

Årsredovisning
och
Koncernredovisning
för
Uppsala Maskin & Verktyg Förvaltning AB
556252-3778

Räkenskapsåret

2022

Fastställelseintyg

Undertecknad styrelseledamot i Uppsala Maskin & Verktyg Förvaltning AB intygar att resultaträkningen och balansräkningen i årsredovisningen för moderbolaget samt koncernresultaträkningen och koncernbalansräkningen har fastställts på årsstämma 2023-05-15. Årsstämman beslutade att godkänna styrelsens förslag till resultatdisposition.

Jag intygar också att innehållet i årsredovisningen och revisionsberättelsen stämmer överens med originalen.

Uppsala

15/5 -2023



Heléne Persson

Styrelsen och verkställande direktören för Uppsala Maskin & Verktyg Förvaltning AB avger följande årsredovisning och koncernredovisning för räkenskapsåret 2022.

Förvaltningsberättelse

Information om verksamheten

Koncernens verksamhet utgörs av försäljning av maskiner, verktyg och övriga industriförnödenheter. De huvudsakliga kunderna finns inom tillverkande industri, bygg, service och underhållsindustri samt offentlig förvaltning.

Koncernstruktur

Uppsala Maskin & Verktyg Förvaltning AB, med säte i Uppsala, är moderbolag i en koncern med de helägda dotterbolagen Uppsala Maskin & Verktyg AB, org.nr 556744-2404, Afoss i Uppsala AB, org.nr 556535-7067, och KB Brojohan, org.nr 969664-5135 samt Svetscenter i Gävle AB, org.nr 556301-4090, vilket ägs till 100 % av Uppsala Maskin & Verktyg AB.

I slutet av 2022 bildades ett nytt dotterbolag Uppsala Boländerna 5:9 AB, org nr 559403-2731. Kärnverksamheten bedrivs i Uppsala Maskin & Verktyg AB.

Företaget har sitt säte i Uppsala.

Väsentliga händelser under räkenskapsåret

Moderbolaget har i december 2022 avyttrat sin fastighet till det nybildade dotterbolaget Uppsala Boländerna 5:9 AB. Avyttringen innebar en redovisningsmässig förlust i moderbolaget. Koncernens resultat har inte påverkats.

Koncernens verksamhet har under året endast marginellt påverkats av coronavirusets spridning och Rysslands invasion av Ukraina.

Förväntad framtida utveckling

Koncernen är efter de senaste årens genomgripande förändringar i form av nya verksamhetslokaler i Uppsala och Gävle samt förvärv av Svetscenter i Gävle AB väl positionerad för att möta marknadens krav och önskemål.

Flerårsöversikt (Tkr)

Koncernen	2022	2021	2020	2019	2018
Nettoomsättning	193 273	180 123	144 170	145 275	142 781
Resultat efter finansiella poster	12 271	7 517	7 233	1 857	7 053
Balansomslutning	215 140	217 331	202 409	191 435	170 218
Soliditet (%)	29,7	26,7	25,8	24,3	26,4
Antal anställda	48	49	45	45	41
Moderbolaget	2022	2021	2020	2019	2018
Nettoomsättning	3 184	3 121	3 060	1 234	2 862
Resultat efter finansiella poster	4 295	4 742	2 637	-432	7 364
Balansomslutning	106 740	107 324	83 310	98 539	76 105
Soliditet (%)	52,8	54,6	65,7	49,8	60,9

Nyckeltalsdefinitioner framgår av Not 1

Förslag till vinstdisposition

Styrelsen föreslår att till förfogande stående vinstmedel (kronor):

balanserad vinst	52 104 828
årets vinst	3 867 576
	55 972 404
disponeras så att i ny räkning överföres	55 972 404

Koncernens och moderbolagets resultat och ställning i övrigt framgår av efterföljande resultat- och balansräkningar samt kassaflödesanalyser med noter.

Koncernens Resultaträkning

	Not	2022-01-01 -2022-12-31	2021-01-01 -2021-12-31
Nettoomsättning	2, 3	193 272 516	180 122 608
Övriga rörelseintäkter	2	1 235 911	985 319
		194 508 427	181 107 927
Rörelsens kostnader			
Handelsvaror		-121 178 465	-116 826 123
Övriga externa kostnader	4	-17 627 842	-15 799 013
Personalkostnader	5	-33 367 389	-31 037 691
Avskrivningar av materiella och immateriella anläggningstillgångar		-6 560 967	-6 474 772
Nedskrivning av omsättningstillgångar utöver normala nedskrivningar		0	-260 360
Övriga rörelsekostnader		-125 375	-44 290
		-178 860 038	-170 442 249
Rörelseresultat		15 648 389	10 665 678
Resultat från finansiella poster			
Resultat från övriga värdepapper och fordringar som är anläggningstillgångar	6	3 375	0
Övriga ränteintäkter och liknande resultatposter	7	3 203	18 508
Räntekostnader och liknande resultatposter	8	-3 383 579	-3 167 436
		-3 377 001	-3 148 928
Resultat efter finansiella poster		12 271 388	7 516 750
Resultat före skatt		12 271 388	7 516 750
Skatt på årets resultat	9	-2 881 365	-1 773 451
Uppskjuten skatt		15 224	0
Årets resultat		9 405 246	5 743 299

Koncernens Balansräkning

	Not	2022-12-31	2021-12-31
TILLGÅNGAR			
Anläggningstillgångar			
<i>Immateriella anläggningstillgångar</i>			
Goodwill	10	2 655 988	3 541 318
		2 655 988	3 541 318
<i>Materiella anläggningstillgångar</i>			
Byggnader och mark	11	133 404 204	136 962 279
Inventarier, verktyg och installationer	12, 13	7 093 385	8 552 069
		140 497 589	145 514 348
<i>Finansiella anläggningstillgångar</i>			
Andra långfristiga värdepappersinnehav	14	2 856 145	2 856 145
Andra långfristiga fordringar		674 033	13 033
		3 530 178	2 869 178
Summa anläggningstillgångar		146 683 755	151 924 844
Omsättningstillgångar			
<i>Varulager m m</i>			
Färdiga varor och handelsvaror		41 995 514	37 273 812
		41 995 514	37 273 812
<i>Kortfristiga fordringar</i>			
Kundfordringar		21 830 926	21 984 698
Aktuella skattefordringar		948 561	2 557 992
Övriga fordringar		1 021 308	591 677
Förutbetalda kostnader och upplupna intäkter	16	1 185 092	1 194 685
		24 985 887	26 329 052
<i>Kassa och bank</i>		1 474 944	1 803 504
Summa omsättningstillgångar		68 456 345	65 406 368
SUMMA TILLGÅNGAR		215 140 100	217 331 212

Koncernens Balansräkning

EGET KAPITAL OCH SKULDER

Eget kapital

Aktiekapital		1 000 000	1 000 000
Fria reserver		53 532 103	51 288 806
Årets resultat		9 405 246	5 743 298
Summa eget kapital		63 937 349	58 032 104

Avsättningar

Avsättningar för uppskjuten skatt	15	18 483 260	18 498 483
		18 483 260	18 498 483

Långfristiga skulder

Skulder till kreditinstitut	17	77 634 999	84 224 219
Övriga skulder		21 991 358	23 946 615
		99 626 357	108 170 834

Kortfristiga skulder

Checkräkningskredit	18	0	1 700 326
Skulder till kreditinstitut		7 364 540	7 407 616
Förskott från kunder		104 946	103 423
Leverantörsskulder		15 734 635	14 183 377
Aktuella skatteskulder		0	2 970
Övriga skulder		1 504 106	1 888 969
Upplupna kostnader och förutbetalda intäkter	19	8 384 907	7 343 110
		33 093 134	32 629 791

SUMMA EGET KAPITAL OCH SKULDER

215 140 100 **217 331 212**

Koncernens rapport över förändringar i eget kapital

	Aktie- kapital	Fria reserver	Årets resultat	Summa eget kapital
Ingående eget kapital 2021-01-01	1 000 000	45 572 741	5 716 064	52 288 805
Disposition föregående års resultat		5 716 064	-5 716 064	0
Årets resultat			5 743 298	5 743 298
Ingående eget kapital 2022-01-01	1 000 000	51 288 805	5 743 298	58 032 103
Disposition föregående års resultat		5 743 298	-5 743 298	0
Utdelning		-3 500 000		-3 500 000
Årets resultat			9 405 246	9 405 246
Utgående eget kapital 2022-12-31	1 000 000	53 532 103	9 405 246	63 937 349

Koncernens	Not	2022-01-01	2021-01-01
Kassaflödesanalys		-2022-12-31	-2021-12-31
Den löpande verksamheten			
Resultat efter finansiella poster		12 271 388	7 516 750
Justeringar för poster som inte ingår i kassaflödet m.m	20	6 560 967	6 735 132
Betald skatt		-1 274 904	-1 365 231
Kassaflöde från den löpande verksamheten före förändringar av rörelsekapital		17 557 451	12 886 651
Kassaflöde från förändringar i rörelsekapital			
Förändring av varulager och pågående arbeten		-4 721 702	-2 591 308
Förändring kundfordringar		153 772	-274 075
Förändring av kortfristiga fordringar		-420 035	452 838
Förändring leverantörsskulder		1 551 258	-186 077
Förändring av kortfristiga skulder		658 453	1 445 035
Kassaflöde från den löpande verksamheten		14 779 197	11 733 064
Investeringsverksamheten			
Investeringar i materiella anläggningstillgångar		-835 727	-2 027 673
Bokfört värde sålda materiella anläggningstillgångar		176 849	521 665
Investeringar i koncernföretag		0	-8 382 035
Placeringar i övriga finansiella anläggningstillgångar		-661 000	-1 474
Kassaflöde från investeringsverksamheten		-1 319 878	-9 889 517
Finansieringsverksamheten			
Upptagna lån		4 418 971	15 464 762
Amortering av lån		-16 463 448	-7 195 510
Ökning/minskning av kortfristiga finansiella skulder		-1 743 402	-8 411 523
Kassaflöde från finansieringsverksamheten		-13 787 879	-142 271
Årets kassaflöde		-328 560	1 701 276
Likvida medel vid årets början			
Likvida medel vid årets början		1 803 504	102 228
Likvida medel vid årets slut		1 474 944	1 803 504

**Moderbolagets
Resultaträkning**

	Not	2022-01-01 -2022-12-31	2021-01-01 -2021-12-31
Nettoomsättning	2, 3	3 183 624	3 121 200
Övriga rörelseintäkter		486 201	383 973
		3 669 825	3 505 173
Rörelsens kostnader			
Övriga externa kostnader	4	-927 354	-512 138
Personalkostnader	5	0	0
Avskrivningar av materiella anläggningstillgångar		-483 986	-483 986
Övriga rörelsekostnader		-11 188 282	0
		-12 599 622	-996 124
Rörelseresultat	21	-8 929 797	2 509 049
Resultat från finansiella poster			
Resultat från andelar i koncernföretag	22	11 200 000	0
Resultat från andelar i kommanditbolag	23	2 536 636	2 567 571
Resultat från övriga värdepapper och fordringar som är anläggningstillgångar	6	3 375	0
Övriga ränteintäkter och liknande resultatposter	7	898 405	840 000
Räntekostnader och liknande resultatposter	8	-1 413 976	-1 174 708
		13 224 440	2 232 863
Resultat efter finansiella poster		4 294 643	4 741 912
Bokslutsdispositioner	24	585 000	-900 000
Resultat före skatt		4 879 643	3 841 912
Skatt på årets resultat	9	-1 012 067	-739 154
Årets resultat		3 867 576	3 102 758

Moderbolagets Balansräkning

Not 2022-12-31 2021-12-31

EGET KAPITAL OCH SKULDER

Eget kapital	29, 30		
<i>Bundet eget kapital</i>			
Aktiekapital		1 000 000	1 000 000
Reservfond		200 000	200 000
		1 200 000	1 200 000
<i>Fritt eget kapital</i>			
Balanserad vinst eller förlust		52 104 828	52 502 070
Årets resultat		3 867 576	3 102 758
		55 972 404	55 604 828
Summa eget kapital		57 172 404	56 804 828
Obeskattade reserver	31	1 623 000	2 208 000
Avsättningar			
Uppskjuten skatteskuld	15	690 278	2 947 328
Summa avsättningar		690 278	2 947 328
Långfristiga skulder	17		
Skulder till kreditinstitut		0	22 995 000
Övriga skulder		21 991 358	19 946 615
Summa långfristiga skulder		21 991 358	42 941 615
Kortfristiga skulder			
Skulder till kreditinstitut		22 995 000	1 260 000
Leverantörsskulder		207 519	78 691
Aktuella skatteskulder		1 766 645	0
Övriga skulder		225 722	215 213
Upplupna kostnader och förutbetalda intäkter	19	67 627	868 248
Summa kortfristiga skulder		25 262 513	2 422 152
SUMMA EGET KAPITAL OCH SKULDER		106 739 553	107 323 923

Moderbolagets rapport över förändringar i eget kapital

	Aktie- kapital	Reserv- fond	Fritt eget kapital	Summa eget kapital
Ingående eget kapital 2021-01-01	1 000 000	200 000	52 502 070	53 702 070
Årets resultat			3 102 758	3 102 758
Summa totalresultat			3 102 758	3 102 758
Utgående eget kapital 2021-12-31	1 000 000	200 000	55 604 828	56 804 828
Årets resultat			3 867 576	3 867 576
Utdelning			-3 500 000	-3 500 000
Utgående eget kapital 2022-12-31	1 000 000	200 000	55 972 404	57 172 404

Noter

Not 1 Redovisnings- och värderingsprinciper

Allmänna upplysningar

Årsredovisningen och koncernredovisningen är upprättad i enlighet med årsredovisningslagen och BFNAR 2012:1 Årsredovisning och koncernredovisning (K3).

Fordringar och skulder i utländsk valuta har värderats till balansdagens kurs. Kursvinster och kursförluster på rörelsefordringar och rörelseskulder redovisas i rörelseresultatet medan kursvinster och kursförluster på finansiella fordringar och skulder redovisas som finansiella poster.

Redovisningsprinciperna är oförändrade jämfört med föregående år.

Intäktsredovisning

Intäkter har tagits upp till verkligt värde av vad som erhållits eller kommer att erhållas och redovisas i den omfattning det är sannolikt att de ekonomiska fördelarna kommer att tillgodogöras bolaget och intäkterna kan beräknas på ett tillförlitligt sätt.

Vid försäljning av varor redovisas normalt inkomsten som intäkt när de väsentliga förmåner och risker som är förknippade med ägandet av varan har överförts från företaget till köparen.

Ersättning i form av ränta eller utdelning redovisas som intäkt när det är sannolikt att företaget kommer att få de ekonomiska fördelar som är förknippade med transaktionen och när inkomsten kan beräknas på ett tillförlitligt sätt.

Koncernredovisning

Uppsala Maskin & Verktyg Förvaltning AB upprättar koncernredovisning. Uppgifter om koncernföretag finns i not. Dotterföretagen inkluderas i koncernredovisningen från och med den dag då det bestämmande inflytandet överförs till koncernen. De exkluderas ur koncernredovisningen från och med den dag då det bestämmande inflytandet upphör.

Konsolideringsmetod

Koncernredovisningen har upprättats enligt förvärvsmetoden. Detta innebär att förvärvade verksamheters identifierbara tillgångar och skulder redovisas till marknadsvärde enligt upprättad förvärvsanalys. Överstiger verksamhetens anskaffningsvärde det beräknade marknadsvärdet av de förväntade nettotillgångarna enligt förvärvsanalysen redovisas skillnaden som goodwill.

Dotterföretag

Koncernredovisningen omfattar, förutom moderföretaget, samtliga företag i vilka moderföretaget direkt eller indirekt har mer än 50 % av röstetalet eller på annat sätt innehar det bestämmande inflytandet och därmed har en rätt att utforma företagets finansiella och operativa strategier i syfte att erhålla ekonomiska fördelar.

Ett dotterföretags intäkter och kostnader tas in i koncernredovisningen från och med tidpunkten för förvärvet till och med den tidpunkt då moderföretaget inte längre har ett bestämmande inflytande över dotterföretaget.

Transaktioner mellan koncernföretag

Koncerninterna fordringar och skulder samt transaktioner mellan koncernföretag liksom orealiserade

vinster elimineras i sin helhet. Orealiserade förluster elimineras också såvida inte transaktionen motsvarar ett nedskrivningsbehov.

Förändring av internvinst under räkenskapsåret har elimineras i koncernresultaträkningen.

Goodwill

Goodwill är den skillnad som uppkommer om anskaffningsvärdet för den förvärvade enheten är högre än värdet på den förvärvade enhetens nettotillgångar. Vid förvärvstidpunkten redovisas den uppkomna goodwillen som en tillgång i balansräkningen.

Anläggningstillgångar

Materiella anläggningstillgångar redovisas till anskaffningsvärde minskat med ackumulerade avskrivningar enligt plan och eventuella nedskrivningar.

Avskrivning sker linjärt över den förväntade nyttjandeperioden med hänsyn till väsentligt restvärde. Följande avskrivningsprocent tillämpas:

Immateriella anläggningstillgångar

Goodwill	5 år
----------	------

Materiella anläggningstillgångar

Byggnader - stomme	100 år
Byggnader - yttertak	40 år
Byggnader - fasad	50 år
Byggnader - el	40 år
Byggnader - VVS, ventilation	25 år
Byggnader - inre ytskikt	20 år
Markanläggningar	20 år
Byggnadsinventarier	10 år
Inventarier, verktyg och installationer	5 år

Komponentindelning

Materiella anläggningstillgångar har delats upp på komponenter när komponenterna är betydande och när komponenterna har väsentligt olika nyttjandeperioder. När en komponent i en anläggningstillgång byts ut, uttrangeras eventuell kvarvarande del av den gamla komponenten och den nya komponentens anskaffningsvärde aktiveras. Utgifter för löpande reparationer och underhåll redovisas som kostnader.

Låneutgifter

De låneutgifter som uppkommer då företaget lånar kapital kostnadsförs i resultaträkningen i den period de uppstår.

Finansiella instrument

Finansiella instrument värderas utifrån anskaffningsvärdet. Instrumentet redovisas i balansräkningen när bolaget blir part i instrumentets avtalsmässiga villkor. Finansiella tillgångar tas bort från balansräkningen när rätten att erhålla kassaflöden från instrumentet har löpt ut eller överförts och bolaget har överfört i stort sett alla risker och förmåner som är förknippade med äganderätten. Finansiella skulder tas bort från balansräkningen när förpliktelserna har reglerats eller på annat sätt upphört.

Andra långfristiga värdepappersinnehav

Placeringar i värdepapper som är anskaffade med avsikt att innehas långsiktigt har redovisats till sina anskaffningsvärden. Varje balansdag görs bedömning om eventuellt nedskrivningsbehov.

Kundfordringar/kortfristiga fordringar

Kundfordringar och kortfristiga fordringar redovisas som omsättningstillgångar till det belopp som förväntas bli inbetalt efter avdrag för individuellt bedömda osäkra fordringar.

Låneskulder och leverantörsskulder

Låneskulder och leverantörsskulder redovisas initialt till anskaffningsvärde efter avdrag för transaktionskostnader.

Kvittning av finansiell fordran och finansiell skuld

En finansiell tillgång och en finansiell skuld kvittas och redovisas med ett nettobelopp i balansräkningen endast då legal kvittningsrätt föreligger samt då en reglering med ett nettobelopp avses ske eller då en samtida avyttring av tillgången och reglering av skulden avses ske.

Nedskrivningsprövning av finansiella anläggningstillgångar

Vid varje balansdag bedöms om det finns indikationer på nedskrivningsbehov av någon av de finansiella anläggningstillgångarna. Nedskrivning sker om värdenedgången bedöms vara bestående och provas individuellt.

Leasingavtal

Då de ekonomiska risker och fördelar som är förknippade med de leasade tillgångarna har övergått till leasetagaren klassificeras avtalet som finansiell leasing. Vid det första redovisningstillfället redovisas en tillgång och skuld i balansräkningen. Vid efterföljande redovisningstillfällen fördelas minimileasingavgifterna på ränta och amortering av skulden enligt effektivräntemetoden. Ränta ska fördelas över leasingperioden genom att belasta varje räkenskapsår med ett belopp som motsvarar en fast räntesats för den under respektive räkenskapsår redovisade skulden. Variabla avgifter ska redovisas som kostnad det räkenskapsår utgifterna uppkommer.

Då de ekonomiska risker och fördelar som är förknippade med tillgången inte har övergått till leasetagaren klassificeras leasingen som operationell leasing. De tillgångar som företaget är leasegivare av redovisas som anläggningstillgång eller som omsättningstillgång beroende av när leasingperioden förfaller. Leasingavgiften fastställs årligen och redovisas linjärt över leasingperioden.

Finansiella leasingavtal medför att rättigheter och skyldigheter redovisas som tillgång respektive skuld i balansräkningen. Tillgången och skulden värderas till det lägsta av tillgångens verkliga värde och nuvärdet av minimileaseavgifterna. Utgifter som direkt kan hänföras till leasingavtalet läggs till tillgångens värde. Leasingavgifterna fördelas på ränta och amortering enligt effektivräntemetoden. Variabla avgifter redovisas som kostnad i den period de uppkommer. Den leasade tillgången skrivs av linjärt över leasingperioden.

Varulager

Varulagret har värderats till det lägsta av dess anskaffningsvärde och dess nettoförsäljningsvärde på balansdagen. Med nettoförsäljningsvärde avses varornas beräknade försäljningspris minskat med försäljningskostnader. Vid bedömning av nettoförsäljningsvärdet har en viss schablonberäkning gjorts baserat på bland annat historiska utfall.

Inkomstskatter

Total skatt utgörs av aktuell skatt och uppskjuten skatt. Skatter redovisas i resultaträkningen, utom då underliggande transaktion redovisas direkt mot eget kapital varvid tillhörande skatteeffekter redovisas i eget kapital.

Aktuell skatt

Aktuell skatt avser inkomstskatt för innevarande räkenskapsår samt den del av tidigare räkenskapsårs inkomstskatt som ännu inte redovisats. Aktuell skatt beräknas utifrån den skattesats som gäller per balansdagen.

Uppskjuten skatt

Uppskjuten skatt är inkomstskatt som avser framtida räkenskapsår till följd av tidigare händelser. Redovisning sker enligt balansräkningsmetoden. Enligt denna metod redovisas uppskjutna skatteskulder och uppskjutna skattefordringar på temporära skillnader som uppstår mellan bokförda respektive skattemässiga värden för tillgångar och skulder samt för övriga skattemässiga avdrag eller underskott.

Uppskjutna skattefordringar nettoredovisas mot uppskjutna skatteskulder endast om de kan betalas med ett nettobelopp. Uppskjuten skatt beräknas utifrån gällande skattesats på balansdagen. Effekter av förändringar i gällande skattesatser resultatförs i den period förändringen lagstadsats. Uppskjuten skattefordran redovisas som finansiell anläggningstillgång och uppskjuten skatteskuld som avsättning.

Uppskjuten skattefordran avseende underskottsavdrag eller andra framtida skattemässiga avdrag redovisas i den omfattning det är sannolikt att avdragen kan avräknas mot framtida skattemässiga överskott.

Avsättningar

Som avsättning har redovisats förpliktelse gentemot tredje man som är hänförliga till räkenskapsåret eller tidigare räkenskapsår och som på balansdagen antingen är säkra eller sannolika till sin förekomst men oviss till belopp eller till den tidpunkt då de ska infrias.

Ersättningar till anställda

Ersättningar till anställda avser alla former av ersättningar som företaget lämnar till de anställda. Kortfristiga ersättningar utgörs av bland annat löner, betald semester, betald frånvaro, bonus och ersättning efter avslutad anställning (pension). Kortfristiga ersättningar redovisas som kostnad och en skuld då det finns en legal eller informell förpliktelse att betala ut en ersättning till följd av en tidigare händelse och en tillförlitlig uppskattning av beloppet kan göras.

Ersättningar till anställda efter avslutad anställning

I företaget förekommer såväl avgiftsbestämda som förmånsbestämda pensionsplaner. Som avgiftsbestämda planer klassificeras planer där fastställda avgifter betalas och det inte finns förpliktelser att betala något ytterligare, utöver dessa avgifter.

Utgifter för avgiftsbestämda planer redovisas som en kostnad under den period de anställda utför de tjänster som ligger till grund för förpliktelsen.

Förmånsbestämda pensionsplaner redovisas sker enligt förenklingsreglerna.

Kassaflödesanalys

Kassaflödesanalysen upprättas enligt indirekt metod. Det redovisade kassaflödet omfattar endast transaktioner som medfört in- eller utbetalningar.

Som likvida medel klassificerar företaget, förutom kassamedel, disponibla tillgodohavanden hos banker och andra kreditinstitut samt kortfristiga likvida placeringar som är noterade på en marknadsplats och har en kortare löptid än tre månader från anskaffningstidpunkten. Förändringar i spärrade medel redovisas i investeringsverksamheten.

Moderföretagets redovisnings- och värderingsprinciper

Samma redovisnings- och värderingsprinciper tillämpas i moderföretaget som i koncernen, förutom i de fall som anges nedan.

Eget kapital

Eget kapital delas in i bundet och fritt kapital, i enlighet med ÅRLs indelning.

Obeskattade reserver

Obeskattade reserver redovisas med bruttobelopp i balansräkningen, inklusive den uppskjutna skatteskuld som är hänförlig till reserverna.

Bokslutsdispositioner

Förändringar av obeskattade reserver redovisas som bokslutsdispositioner i resultaträkningen. Koncernbidrag redovisas som bokslutsdispositioner.

Inkomstskatter

På grund av sambandet mellan redovisning och beskattning särredovisas inte den uppskjutna skatteskulden som är hänförlig till obeskattade reserver.

Aktier och andelar i dotterföretag

Aktier och andelar i dotterföretag redovisas till anskaffningsvärde efter avdrag för eventuella nedskrivningar. I anskaffningsvärdet ingår köpeskillingen som erlagts för aktierna samt förvärvskostnader. Eventuella kapitaltillskott läggs till anskaffningsvärdet när de uppkommer. Utdelning från dotterföretag redovisas som intäkt.

Leasingavtal

Samtliga leasingavtal där företaget är leasetagare redovisas som operationell leasing (hyresavtal), oavsett om avtalen är finansiella eller operationella. Leasingavgiften redovisas som en kostnad linjärt över leasingperioden.

Uthyrning av kontorslokaler klassificeras som operationell leasing. Leasingintäkterna redovisas linjärt under leasingperioden.

Nyckeltalsdefinitioner

Nettoomsättning

Rörelsens huvudintäkter, fakturerade kostnader, sidointäkter samt intäktskorrigeringar.

Resultat efter finansiella poster

Resultat efter finansiella intäkter och kostnader men före bokslutsdispositioner och skatter.

Balansomslutning

Företagets samlade tillgångar.

Soliditet (%)

Justerat eget kapital (eget kapital och obeskattade reserver med avdrag för uppskjuten skatt) i procent av balansomslutning.

Uppskattningar och bedömningar

Uppsala Maskin & Verktyg Förvaltning AB gör uppskattningar och bedömningar om framtiden. De uppskattningar för redovisningsändamål som blir följden av dessa kommer, definitionsmässigt, sällan att motsvara det verkliga resultatet. De uppskattningar och antaganden som innebär en betydande risk för väsentliga justeringar i redovisade värden för tillgångar och skulder under nästkommande år behandlas i huvuddrag nedan.

Inkurans i varulager

Bolagets varulager värderas till det lägsta av anskaffningsvärdet och det verkliga värdet. Bedömningen av bedömt försäljningsvärde görs av företagsledningen och baseras på dennes historiska kunskap om prisutvecklingen på liknande artiklar.

Reserveringsbehov för osäkra kundfordringar

Bland bolagets kundfordringar finns kundfordringar vilka är förfallna. Företagsledningen har gjort en individuell bedömning av såväl förfallna som ännu ej förfallna kundfordringar för att avgöra i vilken utsträckning respektive kundfordran ska reserveras. Denna bedömning baseras på kundens historiska betalningsförmåga samt ny tillgänglig information om kundens finansiella ställning.

**Not 2 Nettoomsättningens fördelning
Koncernen**

	2022	2021
I nettoomsättningen ingår intäkter från		
Varor	187 627 082	174 845 476
Provisionsintäkter	999 832	715 556
Hysesintäkter	4 645 602	4 561 576
	193 272 516	180 122 608
I övriga intäkter ingår intäkter från		
Realisationsresultat vid försäljning av materiella anläggningstillgångar	0	322 607
Vidarefakturerade kostnader	678 586	567 713
Erhållna bidrag och ersättningar för personal	81 185	89 920
Övrigt	476 140	5 079
	1 235 911	985 319

Moderbolaget

	2022	2021
I nettoomsättningen ingår intäkter från		
Hysesintäkter, operationell leasing	3 183 624	3 121 200
	3 183 624	3 121 200
I övriga intäkter ingår intäkter från		
Vidarefakturerade kostnader	486 201	383 973
	486 201	383 973

Not 3 Leasing, leasinggivaren

Koncernen

Fordran avseende framtida leasingavgifter, för icke uppsägningsbara leasingavtal, förfaller till betalning enligt följande:

	2022	2021
Inom ett år	4 731 207	4 645 605
Senare än ett år men inom fem år	16 304 505	17 520 734
Senare än fem år	6 328 015	9 842 993
	27 363 727	32 009 332

Under perioden erhållna leasingavgifter 4 645 602 (4 561 575) kr.

Moderföretagets fastighet innehas för långsiktig uthyrning och hyrs från och med 2019-08-01 ut till en extern hyresgäst. Hyresavtalet löper ut 2029-09-30. Uppsägning av avtalet ska ske skriftligen minst 9 månader före den avtalade hyrestidens utgång. I annat fall är avtalet för varje gång förlängt med 3 år.

Koncernbolaget, KB BroJohan's, fastighet innehas för långsiktig uthyrning och hyrs ut till ett koncernbolag samt till en extern hyresgäst. Hyresavtalet för den externa hyresgästen löper ut 2025-09-30. Uppsägning av avtalet ska ske skriftligen minst 9 månader före den avtalade hyrestidens utgång. I annat fall är avtalet för varje gång förlängt med 3 år.

Moderbolaget

Fordran avseende framtida leasingavgifter, för icke uppsägningsbara leasingavtal, förfaller till betalning enligt följande:

	2022	2021
Inom ett år	3 247 296	3 183 624
Senare än ett år men inom fem år	13 651 765	13 384 083
Senare än fem år	6 328 015	9 842 993
	23 227 076	26 410 700

Under perioden erhållna leasingavgifter 3 183 624 kr (3 120 000 kr).

Moderföretagets fastighet innehas för långsiktig uthyrning och hyrs från och med 2019-08-01 ut till en extern hyresgäst. Hyresavtalet löper ut 2029-09-30. Uppsägning av avtalet ska ske skriftligen minst 9 månader före den avtalade hyrestidens utgång. I annat fall är avtalet för varje gång förlängt med 3 år.

Not 4 Arvode till revisorer

Koncernen

Med revisionsuppdrag avses granskning av årsredovisningen och bokföringen samt styrelsens och verkställande direktörens förvaltning, övriga arbetsuppgifter som det ankommer på bolagets revisor att utföra samt rådgivning eller annat biträde som föranleds av iakttagelser vid sådan granskning eller genomförandet av sådana övriga arbetsuppgifter.

	2022	2021
Öhrlings PricewaterhouseCoopers AB		
Revisionsuppdrag	366 790	207 650
Skatterådgivning	50 000	0
Övriga tjänster	117 850	187 185
	534 640	394 835

Moderbolaget

	2022	2021
Öhrlings PricewaterhouseCoopers AB		
Revisionsuppdrag	154 255	0
Skatterådgivning	50 000	0
	204 255	0

Not 5 Anställda och personalkostnader

Koncernen

	2022	2021
Medelantalet anställda		
Kvinnor	15	16
Män	33	33
	48	49
Löner och andra ersättningar		
Styrelse och verkställande direktör	1 966 164	1 484 825
Övriga anställda	22 115 827	20 396 143
	24 081 991	21 880 968
Sociala kostnader		
Pensionskostnader för styrelse och verkställande direktör	156 000	24 000
Pensionskostnader för övriga anställda	1 199 513	1 473 331
Övriga sociala avgifter enligt lag och avtal	7 630 781	7 020 338
	8 986 294	8 517 669
Totala löner, ersättningar, sociala kostnader och pensionskostnader	33 068 285	30 398 637

Könsfördelning bland ledande befattningshavare

Andel kvinnor i styrelsen	25 %	25 %
Andel män i styrelsen	75 %	75 %
Andel kvinnor bland övriga ledande befattningshavare	20 %	50 %
Andel män bland övriga ledande befattningshavare	80 %	50 %

Moderbolaget

Bolaget har inte haft några anställda och några löner har ej utbetalats.

Not 6 Resultat från övriga värdepapper och fordringar som är anläggningstillgångar

Koncernen

	2022	2021
Erhållna utdelningar	3 375	0
	3 375	0

Moderbolaget

	2022	2021
Erhållna utdelningar	3 375	0
	3 375	0

Not 7 Övriga ränteintäkter och liknande resultatposter

Koncernen

	2022	2021
Övriga ränteintäkter	3 203	18 508
	3 203	18 508

Moderbolaget

	2022	2021
Ränteintäkter från koncernföretag	897 277	840 000
Övriga ränteintäkter	1 128	0
	898 405	840 000

**Not 8 Räntekostnader och liknande resultatposter
Koncernen**

	2022	2021
Övriga räntekostnader	-3 383 579	-3 167 436
	-3 383 579	-3 167 436

Moderbolaget

	2022	2021
Räntekostnader till koncernföretag	0	0
Övriga räntekostnader	-1 413 976	-1 174 708
	-1 413 976	-1 174 708

**Not 9 Aktuell och uppskjuten skatt
Koncernen**

	2022	2021
Skatt på årets resultat		
Aktuell skatt	-2 884 335	-1 653 869
Justering avseende tidigare år	2 970	0
Förändring av uppskjuten skatt avseende temporära skillnader	15 224	-119 582
Totalt redovisad skatt	-2 866 141	-1 773 451

	2022	2021
	Belopp	Belopp
Redovisat resultat före skatt	12 271 388	7 516 750
Skatt enligt gällande skattesats 20,6 %	-2 527 906	-1 548 450
Ej avdragsgilla kostnader	-326 272	-270 745
Ej skattepliktiga intäkter	584	0
Justering avseende skatter för föregående år	2 970	0
Underskottsavdrag vars skattevärde ej redovisas som tillgång	-306	-1 365
Under året utnyttjande av tidigare års underskottsavdrag vars skattevärde ej redovisats som tillgång	0	54 487
Skatteeffekt av schablonränta periodiseringsfond	-39 890	-25 360
Justering på grund av ändrad skattesats	17 982	17 982
Skatteeffekt av investeringsavdrag	6 697	0
	-2 866 141	-1 773 451

Moderbolaget

	2022	2021
Skatt på årets resultat		
Aktuell skatt	-3 269 117	-614 656
Förändring av uppskjuten skatt avseende temporära skillnader	2 257 050	-124 498
Totalt redovisad skatt	-1 012 067	-739 154
	2022	2021
	Belopp	Belopp
Redovisat resultat före skatt	4 879 643	3 841 912
Skatt enligt gällande skattesats 20,6 %	-1 005 206	-791 434
Skatteeffekt av temporära skillnader	-2 304 786	0
Ej skattepliktiga intäkter	2 307 430	0
Underskottsavdrag vars skattevärde ej längre redovisas som tillgång	0	-860
Under året utnyttjande av tidigare års underskottsavdrag vars skattevärde ej redovisats som tillgång	0	54 487
Schablonränta periodiseringsfond	-9 505	-1 347
	-1 012 067	-739 154

Not 10 Goodwill

Koncernen

	2022-12-31	2021-12-31
Ingående anskaffningsvärden	4 426 648	0
Förvärv av dotterbolag	0	4 426 648
Utgående ackumulerade anskaffningsvärden	4 426 648	4 426 648
Ingående avskrivningar	-885 330	0
Årets avskrivningar	-885 330	-885 330
Utgående ackumulerade avskrivningar	-1 770 660	-885 330
Utgående redovisat värde	2 655 988	3 541 318

Not 11 Byggnader och mark

Koncernen

	2022-12-31	2021-12-31
Ingående anskaffningsvärden	162 985 153	162 985 153
Utgående ackumulerade anskaffningsvärden	162 985 153	162 985 153
Ingående avskrivningar	-26 022 874	-22 464 800
Årets avskrivningar	-3 558 074	-3 558 074
Utgående ackumulerade avskrivningar	-29 580 948	-26 022 874
Utgående redovisat värde	133 404 205	136 962 279
Bokfört värde byggnader	128 638 480	132 196 554
Bokfört värde mark	4 765 725	4 765 725
	133 404 205	136 962 279

Moderbolaget

	2022-12-31	2021-12-31
Ingående anskaffningsvärden	19 791 455	19 791 455
Försäljningar/utrangeringar	-19 791 455	0
Utgående ackumulerade anskaffningsvärden	0	19 791 455
Ingående avskrivningar	-4 025 197	-3 541 211
Försäljningar/utrangeringar	4 509 183	0
Årets avskrivningar	-483 986	-483 986
Utgående ackumulerade avskrivningar	0	-4 025 197
Utgående redovisat värde	0	15 766 258
Bokfört värde byggnader	0	13 191 533
Bokfört värde mark	0	2 574 725
	0	15 766 258

**Not 12 Inventarier, verktyg och installationer
Koncernen**

	2022-12-31	2021-12-31
Ingående anskaffningsvärden	16 079 328	13 848 238
Inköp	835 727	2 274 728
Försäljningar/utrangeringar	-278 762	-1 362 876
Förvärv av dotterbolag	0	1 319 238
Utgående ackumulerade anskaffningsvärden	16 636 293	16 079 328
Ingående avskrivningar	-7 527 259	-5 155 422
Försäljningar/utrangeringar	101 914	841 211
Årets avskrivningar	-2 117 563	-2 031 368
Förvärv av dotterbolag		-1 181 680
Utgående ackumulerade avskrivningar	-9 542 908	-7 527 259
Utgående redovisat värde	7 093 385	8 552 069

**Not 13 Finansiella leasingavtal
Koncernen**

I koncernens materiella anläggningstillgångar ingår leasingobjekt som innehas enligt finansiella leasingavtal enligt följande.

	2022-12-31	2021-12-31
Inventarier, verktyg och installationer		
Anskaffningsvärden	9 066 512	8 555 063
Ackumulerade avskrivningar	-4 821 973	-3 418 228
	4 244 539	5 136 835
Framtida minimiavgifter har följande förfallotidpunkter		
Inom ett år	1 624 540	1 667 616
Senare än ett men inom fem år	2 619 999	3 469 219
	4 244 539	5 136 835

De framtida minimiavgifterna redovisas som skuld till kreditinstitut dels som kortfristig skuld, dels som långfristig skuld.

**Not 14 Andra långfristiga värdepappersinnehav
Koncernen**

	2022-12-31	2021-12-31
Ingående anskaffningsvärden	3 126 151	3 124 677
Inköp	0	1 474
Utgående ackumulerade anskaffningsvärden	3 126 151	3 126 151
Ingående nedskrivningar	-270 006	-270 006
Utgående ackumulerade nedskrivningar	-270 006	-270 006
Utgående redovisat värde	2 856 145	2 856 145

Innehavet avser aktier i PDB AB 81 708 kr (81 708 kr), aktier i PASAB 1 752 737 kr (1 752 737 kr), villkorat aktieägartillskott PASAB 797 200 kr (797 200 kr), aktier i Bygg- och Industrigrossföreningen 91 500 (91 500), andelar i Brf Högfjället 55 000 (55 000), medlemsinsats Pengvin Användare Ekonomisk Förening 3 000 (3 000) samt 15 st preferensaktier i Sirius fotboll 75 000 kr (75 000 kr).

Moderbolaget

	2022-12-31	2021-12-31
Ingående anskaffningsvärden	2 900 777	2 900 777
Utgående ackumulerade anskaffningsvärden	2 900 777	2 900 777
Ingående nedskrivningar	-270 006	-270 006
Utgående ackumulerade nedskrivningar	-270 006	-270 006
Utgående redovisat värde	2 630 771	2 630 771

Innehavet avser aktier i PDB AB 5 834 kr (5 834 kr), aktier i PASAB 1 752 737 kr (1 752 737 kr), villkorat aktieägartillskott PASAB 797 200 kr (797 200 kr) samt 15 st preferensaktier i Sirius fotboll 75 000 kr (75 000 kr).

Not 15 Uppskjuten skatt

Koncernen

Uppskjuten skatt

2022-12-31

Temporära skillnader	Uppskjuten skattefordran	Uppskjuten skatteskuld	Netto
Uppskjuten skatt på obeskattade reserver	0	-2 649 707	-2 649 707
Uppskjuten skatteskuld hänförlig till skattemässiga avskrivningar på byggnad	0	-3 070 966	-3 070 966
Uppskjuten skatteskuld hänförlig till koncernmässigt övervärde på fastighet	0	-12 762 587	-12 762 587
	0	-18 483 260	-18 483 260

2021-12-31

Temporära skillnader	Uppskjuten skattefordran	Uppskjuten skatteskuld	Netto
Uppskjuten skatt på obeskattade reserver	0	-2 506 001	-2 506 001
Uppskjuten skatteskuld hänförlig till skattemässiga avskrivningar på byggnad	0	-2 947 328	-2 947 328
Uppskjuten skatteskuld hänförlig till koncernmässigt övervärde på fastighet	0	-13 045 154	-13 045 154
	0	-18 498 483	-18 498 483

Moderbolaget

2022-12-31

Temporära skillnader	Uppskjuten skattefordran	Uppskjuten skatteskuld	Netto
Uppskjuten skatteskuld hänförlig till skattemässiga avskrivningar på byggnad	0	-690 278	-690 278
	0	-690 278	-690 278

2021-12-31

Temporära skillnader	Uppskjuten skattefordran	Uppskjuten skatteskuld	Netto
Uppskjuten skatteskuld hänförlig till skattemässiga avskrivningar på byggnad	0	-2 947 328	-2 947 328
	0	-2 947 328	-2 947 328

Not 16 Förutbetalda kostnader och upplupna intäkter

Koncernen

	2022-12-31	2021-12-31
Förutbetalda hyror	764 697	689 839
Förutbetalda leasingavgifter	168 486	184 782
Förutbetalda försäkringspremier	68 316	66 123
Övriga poster	183 593	253 941
	1 185 092	1 194 685

Moderbolaget

	2022-12-31	2021-12-31
Övriga poster	3 383	3 098
	3 383	3 098

Not 17 Långfristiga skulder

Koncernen

	2022-12-31	2021-12-31
Förfaller senare än fem år efter balansdagen		
Skulder till kreditinstitut	50 715 000	54 855 000
Övriga skulder	0	0
	50 715 000	54 855 000

Moderbolaget

	2022-12-31	2021-12-31
Förfaller senare än fem år efter balansdagen		
Skulder till kreditinstitut	0	16 695 000
	0	16 695 000

Not 18 Checkräkningskredit

Koncernen

	2022-12-31	2021-12-31
Beviljat belopp på checkräkningskredit uppgår till	15 000 000	15 000 000
Utnyttjad kredit uppgår till	0	1 700 326

Not 19 Upplupna kostnader och förutbetalda intäkter

Koncernen

	2022-12-31	2021-12-31
Upplupna löner	1 384 737	847 666
Upplupna semesterlöner	2 584 542	2 688 041
Upplupna sociala avgifter	2 229 815	1 978 703
Upplupna räntekostnader	312 365	151 609
Förskottsbetalda hyresintäkter	1 235 685	1 193 839
Övriga poster	637 763	483 252
	8 384 907	7 343 110

Moderbolaget

	2022-12-31	2021-12-31
Upplupna räntekostnader	67 627	46 182
Förskottsbetalda hyresintäkter	0	822 066
	67 627	868 248

Not 20 Justering för poster som inte ingår i kassaflödet

Koncernen

	2022	2021
Avskrivningar	6 560 967	6 474 772
Nedskrivning fordran	0	260 360
	6 560 967	6 735 132

Not 21 Inköp och försäljningar mellan koncernföretag

Moderbolaget

Moderbolaget har vidarefakturerat kostnader till dotterbolag uppgående till 65 000 kr (0 kr) som redovisas under övriga intäkter.

Not 22 Resultat från andelar i koncernföretag

Moderbolaget

	2022	2021
Erhållna utdelningar	11 200 000	0
	11 200 000	0

Not 23 Resultat från andelar i kommanditbolag

Moderbolaget

	2022	2021
Resultatandel	2 536 636	2 567 571
	2 536 636	2 567 571

Not 24 Bokslutsdispositioner

Moderbolaget

	2022	2021
Avsättning till periodiseringsfond	0	-900 000
Återföring från periodiseringsfond	585 000	0
	585 000	-900 000

Not 25 Andelar i koncernföretag

Moderbolaget

	2022-12-31	2021-12-31
Ingående anskaffningsvärden	18 105 937	18 105 937
Inköp	100 000	0
Kapitaltillskott	11 200 000	0
Utgående ackumulerade anskaffningsvärden	29 405 937	18 105 937
Utgående redovisat värde	29 405 937	18 105 937

Not 26 Specifikation andelar i koncernföretag

Moderbolaget

Namn	Kapit		Antal andelar	Bokfört värde
	al- andel	Rösträtts- andel		
Uppsala Maskin & Verktyg AB	100	100	1 000	17 470 561
Afoss i Uppsala AB	100	100	1 000	635 376
Uppsala Boländerna 5:9 AB	100	100	100 000	11 300 000
				29 405 937

	Org.nr	Säte
Uppsala Maskin & Verktyg AB	556744-2404	Uppsala
Afoss i Uppsala AB	556535-7067	Uppsala
Uppsala Boländerna 5:9 AB	559403-2731	Uppsala

Dotterbolaget Uppsala Maskin & Verktyg AB äger i sin tur 100 % av Svetscenter i Gävle AB, org nr 556301-4090, med säte i Gävle.

**Not 27 Andelar i kommanditbolag
Moderbolaget**

	2022-12-31	2021-12-31
Ingående anskaffningsvärden	44 166 330	41 598 759
Resultatandel	2 536 636	2 567 571
Utgående ackumulerade anskaffningsvärden	46 702 966	44 166 330
Utgående redovisat värde	46 702 966	44 166 330

**Not 28 Specifikation andelar i kommanditbolag
Moderbolaget**

Namn	Kapital- andel	Rösträtts- andel	Antal andelar	Bokfört värde
KB BroJohan	100	100	100	46 702 966
				46 702 966

KB BroJohan	Org.nr 969664-5135	Säte Uppsala
-------------	-----------------------	-----------------

**Not 29 Antal aktier och kvotvärde
Moderbolaget**

Namn	Antal aktier	Kvot- värde
Antal aktier	10 000	100
	10 000	

**Not 30 Disposition av vinst eller förlust
Moderbolaget**

	2022-12-31
Förslag till vinstdisposition Styrelsen föreslår att till förfogande stående vinstmedel:	
balanserad vinst	52 104 828
årets vinst	3 867 576
	55 972 404
disponeras så att i ny räkning överföres	55 972 404

Not 31 Obeskattade reserver
Moderbolaget

	2022-12-31	2021-12-31
Periodiseringsfond vid 2016 års bokslut	0	585 000
Periodiseringsfond vid 2017 års bokslut	723 000	723 000
Periodiseringsfond vid 2021 års bokslut	900 000	900 000
	1 623 000	2 208 000
Skatteeffekt av schablonränta på periodiseringsfond	2 274	1 347

Not 32 Ställda säkerheter
Koncernen

	2022-12-31	2021-12-31
För skulder till kreditinstitut:		
Fastighetsinteckningar	82 500 000	82 500 000
Företagsinteckningar	31 000 000	31 000 000
Tillgångar med äganderättsförbehåll	4 244 539	5 136 835
	117 744 539	118 636 835

Moderbolaget

	2022-12-31	2021-12-31
För skulder till kreditinstitut:		
Fastighetsinteckningar	0	25 000 000
Företagsinteckningar	8 000 000	8 000 000
	8 000 000	33 000 000

Dessutom har samtliga aktier i Uppsala Maskin & Verktyg AB pantsatts.

Not 33 Väsentliga händelser efter räkenskapsårets slut
Koncernen

Om konjunkturen försämras markant kommer detta troligtvis ha negativ påverkan kommande verksamhetsår utifrån våra kunders investeringsvilja och utveckling. Koncernen har dock en stark position på marknaden med en bred, heterogen kundbas med god utvecklingspotential.


Under mars 2023 startade järnhandelsavtalet med Uppsala Kommun. Ett samarbete vi ser med tillförsikt fram emot.

Koncernen har under första delen av 2023 påbörjat arbetet med att bli ISO-certifierade enligt ISO 45001, Arbetsmiljö. Sedan tidigare finns ISO-certifieringar för ISO 14001 och ISO 45001 är därför en naturlig utveckling av koncernen.

2023062623687

Resultat- och balansräkningen kommer att föreläggas på årsstämma för fastställelse.

Uppsala 2023-05-15



Ulf Johansson
Ordförande




Heléne Persson



Erik Sallén
Verkställande direktör

Min revisionsberättelse har lämnats 2023-05-15



Lars Kylberg
Auktoriserad revisor

Revisionsberättelse

Till bolagsstämman i Uppsala Maskin & Verktyg Förvaltning AB, org.nr 556252-3778

Rapport om årsredovisningen och koncernredovisningen

Uttalanden

Jag har utfört en revision av årsredovisningen och koncernredovisningen för Uppsala Maskin & Verktyg Förvaltning AB för år 2022.

Enligt min uppfattning har årsredovisningen och koncernredovisningen upprättats i enlighet med årsredovisningslagen och ger en i alla väsentliga avseenden rättvisande bild av moderbolagets och koncernens finansiella ställning per den 31 december 2022 och av dessas finansiella resultat och koncernens kassaflöde för året enligt årsredovisningslagen. Förvaltningsberättelsen är förenlig med årsredovisningens och koncernredovisningens övriga delar.

Jag tillstyrker därför att bolagsstämman fastställer resultaträkningen och balansräkningen för moderbolaget och koncernen.

Grund för uttalanden

Jag har utfört revisionen enligt International Standards on Auditing (ISA) och god revisionssed i Sverige. Mitt ansvar enligt dessa standarder beskrivs närmare i avsnittet Revisorns ansvar. Jag är oberoende i förhållande till moderbolaget och koncernen enligt god revisorssed i Sverige och har i övrigt fullgjort mitt yrkesetiska ansvar enligt dessa krav.

Jag anser att de revisionsbevis jag har inhämtat är tillräckliga och ändamålsenliga som grund för mina uttalanden.

Styrelsens och verkställande direktörens ansvar

Det är styrelsen och verkställande direktören som har ansvaret för att årsredovisningen och koncernredovisningen upprättas och att de ger en rättvisande bild enligt årsredovisningslagen. Styrelsen och verkställande direktören ansvarar även för den interna kontroll som de bedömer är nödvändig för att upprätta en årsredovisning och koncernredovisning som inte innehåller några väsentliga felaktigheter, vare sig dessa beror på oegentligheter eller misstag.

Vid upprättandet av årsredovisningen och koncernredovisningen ansvarar styrelsen och verkställande direktören för bedömningen av bolagets och koncernens förmåga att fortsätta verksamheten. De upplyser, när så är tillämpligt, om förhållanden som kan påverka förmågan att fortsätta verksamheten och att använda antagandet om fortsatt drift. Antagandet om fortsatt drift tillämpas dock inte om styrelsen och verkställande direktören avser att likvidera bolaget, upphöra med verksamheten eller inte har något realistiskt alternativ till att göra något av detta.

Revisorns ansvar

Mina mål är att uppnå en rimlig grad av säkerhet om huruvida årsredovisningen och koncernredovisningen som helhet inte innehåller några väsentliga felaktigheter, vare sig dessa beror på oegentligheter eller misstag, och att lämna en revisionsberättelse som innehåller mina uttalanden. Rimlig säkerhet är en hög grad av säkerhet, men är ingen garanti för att en revision som utförs enligt ISA och god revisionssed i Sverige alltid kommer att upptäcka en väsentlig felaktighet om en sådan finns. Felaktigheter kan uppstå på grund av oegentligheter eller misstag och anses vara väsentliga om de enskilt eller tillsammans rimligen kan förväntas påverka de ekonomiska beslut som användare fattar med grund i årsredovisningen och koncernredovisningen.

En ytterligare beskrivning av mitt ansvar för revisionen av årsredovisningen och koncernredovisningen finns på Revisorsinspektionens webbplats: www.revisorsinspektionen.se/revisornsansvar. Denna beskrivning är en del av revisionsberättelsen.

Rapport om andra krav enligt lagar och andra författningar

Uttalanden

Utöver min revision av årsredovisningen och koncernredovisningen har jag även utfört en revision av styrelsens och verkställande direktörens förvaltning för Uppsala Maskin & Verktyg Förvaltning AB för år 2022 samt av förslaget till dispositioner beträffande bolagets vinst eller förlust.

Jag tillstyrker att bolagsstämman disponerar vinsten enligt förslaget i förvaltningsberättelsen och beviljar styrelsens ledamöter och verkställande direktören ansvarsfrihet för räkenskapsåret.

Grund för uttalanden

Jag har utfört revisionen enligt god revisionssed i Sverige. Mitt ansvar enligt denna beskrivs närmare i avsnittet Revisorns ansvar. Jag är oberoende i förhållande till moderbolaget och koncernen enligt god revisorssed i Sverige och har i övrigt fullgjort mitt yrkesetiska ansvar enligt dessa krav.

Jag anser att de revisionsbevis jag har inhämtat är tillräckliga och ändamålsenliga som grund för mina uttalanden.

Styrelsens och verkställande direktörens ansvar

Det är styrelsen som har ansvaret för förslaget till dispositioner beträffande bolagets vinst eller förlust. Vid förslag till utdelning innefattar detta bland annat en bedömning av om utdelningen är försvarlig med hänsyn till de krav som bolagets och koncernens verksamhetsart, omfattning och risker ställer på storleken av moderbolagets och koncernens egna kapital, konsolideringsbehov, likviditet och ställning i övrigt.

Styrelsen ansvarar för bolagets organisation och förvaltningen av bolagets angelägenheter. Detta innefattar bland annat att fortlöpande bedöma bolagets och koncernens ekonomiska situation, och att tillse att bolagets organisation är utformad så att bokföringen, medelsförvaltningen och bolagets ekonomiska angelägenheter i övrigt kontrolleras på ett betryggande sätt. Den verkställande direktören ska sköta den löpande förvaltningen enligt styrelsens riktlinjer och anvisningar och bland annat vidta de åtgärder som är nödvändiga för att bolagets bokföring ska fullgöras i överensstämmelse med lag och för att medelsförvaltningen ska skötas på ett betryggande sätt.

Revisorns ansvar

Mitt mål beträffande revisionen av förvaltningen, och därmed mitt uttalande om ansvarsfrihet, är att inhämta revisionsbevis för att med en rimlig grad av säkerhet kunna bedöma om någon styrelseledamot eller verkställande direktören i något väsentligt avseende:


- företagit någon åtgärd eller gjort sig skyldig till någon försummelse som kan föranleda ersättningsskyldighet mot bolaget
- på något annat sätt handlat i strid med aktiebolagslagen, årsredovisningslagen eller bolagsordningen.

Mitt mål beträffande revisionen av förslaget till dispositioner av bolagets vinst eller förlust, och därmed mitt uttalande om detta, är att med rimlig grad av säkerhet bedöma om förslaget är förenligt med aktiebolagslagen.

Rimlig säkerhet är en hög grad av säkerhet, men ingen garanti för att en revision som utförs enligt god revisionssed i Sverige alltid kommer att upptäcka åtgärder eller försummelser som kan föranleda ersättningsskyldighet mot bolaget, eller att ett förslag till dispositioner av bolagets vinst eller förlust inte är förenligt med aktiebolagslagen.

En ytterligare beskrivning av mitt ansvar för revisionen av förvaltningen finns på Revisorsinspektionens webbplats: www.revisorsinspektionen.se/revisornsansvar. Denna beskrivning är en del av revisionsberättelsen.

Uppsala den 15 maj 2023



Lars Kylberg
Auktoriserad revisor