

# Årsredovisning och Koncernredovisning

*LTW Holding AB*

556973-6498

Styrelsen för LTW Holding AB får härmed avlämna årsredovisning och koncernredovisning för räkenskapsåret 2021-09-01 - 2022-08-31.

Om inte annat särskilt anges, redovisas alla belopp i hela kronor (sek).


INNEHÅLLSFÖRTECKNING	SIDA
- Förvaltningsberättelse	2 - 3
- Resultaträkning	4
- Balansräkning	5 - 6
- Kassaflödesanalys	7
- Noter	8-16
- Underskrifter	16

## FASTSTÄLLELSEINTYG

Undertecknad styrelseledamot i LTW Holding AB intygar att resultaträkningen och balansräkningen i årsredovisningen har fastställts på årsstämma 2023-01-19. Årsstämman beslutade att godkänna styrelsens förslag till hur vinsten ska fördelas.

Jag intygar också att innehållet i årsredovisningen och revisionsberättelsen överensstämmer med originalen.

Kungsör 2023-01-19



Tony Winder

## FÖRVALTNINGSBERÄTTELSE

### VERKSAMHETEN

#### Verksamhet

Bolagets verksamhet har under året bestått i förvaltning av värdepapper.

Bolaget äger och förvaltar samtliga aktier i Tolago Infra AB, org.nr. 559002-3460, med säte i Kungsör, Tolago Fastigheter AB, org.nr. 556964-1987, med säte i Kungsör och Bengt Sandberg Byggprodukter AB, org.nr. 556290-8771, med säte i Nybro.

Moderbolaget har sitt säte i Kungsör.

#### Viktiga förhållanden och väsentliga händelser koncernen

Det helägda dotterbolaget Tolago Infra AB bedriver handel med VA, VVS, bygg, trädgård och el-produkter. Tolago Infra AB fortsätter att växa på främst VA marknaden i Norden. Dotterbolaget har även under 2021/2022 haft en fortsatt positiv utveckling med god lönsamhet. Det trots att pandemi och krig har haft en stor inverkan på branschen som helhet med kraftigt ökaderåvarupriser och materialbrist.

Under räkenskapsåret har verksamheten i Bengt Sandberg Byggprodukter AB, som bedriver byggvaruhandel i Nybro, flyttats över till Tolago Infra AB genom en inkrämsöverlåtelse. Tolago Infra AB har även förvärvat verksamheten från GGM Byggprodukter AB genom en inkrämsöverlåtelse.

#### Förväntad framtida utveckling samt väsentliga risker och osäkerhetsfaktorer

Vi har som mål att tillväxten inom koncernen ska fortsätta även nästa räkenskapsår. Detta ska ske genom flera stora investeringar/satsningar bl.a. i form av utbyggnad av vårt lager i Bjärnum med ca 2 000 m<sup>2</sup>. Även förvärv av ytterligare bolag är planerade under kommande år.

Hur effekterna av kriget som pågår i Europa kommer att påverka koncernens utveckling är i dag svårt att uttala sig om. En följd av kriget är bl.a. kraftigt ökade fraktkostnader. Även inflationen och stigande räntor ser vi som ett orosmoment för den framtida utvecklingen.

### FLERÅRSÖVERSIKT

Beloppen i flerårsöversikten är angiven i tusental kronor om inte annat anges.

<b>Flerårsjämförelse moderföretag</b>	<b>2109-2208</b>	<b>2009-2108</b>	<b>1909-2008</b>	<b>1809-1908</b>	<b>1709-1808</b>
Nettoomsättning	0	0	0	0	0
Resultat efter finansiella poster	-47	-2	-46	-27	-25
Soliditet %	44	87	99	99	99
<b>Flerårsjämförelse koncernen</b>	<b>2109-2208</b>	<b>2009-2108</b>	<b>1909-2008</b>	<b>1809-1908</b>	<b>1709-1808</b>
Nettoomsättning	504 096	391 847	310 120	279 316	224 065
Resultat efter finansiella poster	26 935	21 852	19 370	11 521	7 383
Soliditet %	40	40	43	39	41
Kassalikviditet %	99	102	109	117	113

AL

2023020701510

## FÖRVALTNINGSBERÄTTELSE

### FÖRÄNDRINGAR I EGET KAPITAL

Moderföretag	Aktiekapital	Balanserat resultat	Årets resultat	Totalt
Belopp vid årets ingång	50 000	7 277 405	-1 800	<b>7 325 605</b>
Utdelning till aktieägaren		-4 000 000		<b>-4 000 000</b>
Balanseras i ny räkning		-1 800	1 800	<b>0</b>
Årets resultat			2 365 371	<b>2 365 371</b>
	50 000	3 275 605	2 365 371	<b>5 690 976</b>

#### Belopp vid årets utgång

Antalet aktier är 500 st med ett kvotvärde på 100 kr per aktie.

### FÖRÄNDRINGAR I EGET KAPITAL

Koncernen	Aktiekapital	Övrigt tillskjutet kapital	Annat eget kapital inkl. årets resultat	Innehav utan bestämmande inflytande	Summa eget kapital
Belopp vid årets ingång	50 000	0	65 095 700	0	<b>65 145 701</b>
Resultatdisp. enl. beslut av årsstämma:					
Utdelning till aktieägare			-4 000 000		<b>-4 000 000</b>
Årets resultat			21 393 995		<b>21 393 995</b>
Belopp vid årets utgång	<b>50 000</b>	<b>0</b>	<b>82 489 695</b>	<b>0</b>	<b>82 539 697</b>

### RESULTATDISPOSITION

#### Medel att disponera:

Balanserat resultat	3 275 605
Årets resultat	2 365 371
<i>Summa</i>	<b>5 640 976</b>

#### Förslag till disposition:

Utdelning 8 000 kr/aktie, totalt	4 000 000
Balanseras i ny räkning	1 640 976
<i>Summa</i>	<b>5 640 976</b>

Styrelsen föreslås bemyndigas att besluta om tidpunkt då utdelningen skall betalas.

Med hänvisning till ovanstående och vad som i övrigt kommit till styrelsens kännedom är det styrelsens bedömning att utdelningen är försvarbar (enligt ABL 17 kap 3 §) med tanke på de krav som verksamhetens art och omfattning samt risker ställer på storleken av bolagets egna kapital, konsolideringsbehov, likviditet och ställning i övrigt.

Bolagets resultat och ställning framgår av efterföljande resultat- och balansräkning med noter.

*Jh*

2023020701511

## RESULTATRÄKNING

	1	Koncernen		Moderbolaget	
		2021-09-01 2022-08-31	2020-09-01 2021-08-31	2021-09-01 2022-08-31	2020-09-01 2021-08-31
<b>Rörelseintäkter, lagerförändring m.m.</b>					
Nettoomsättning	3	504 096 208	391 847 444	0	0
Övriga rörelseintäkter		7 848 394	3 586 257	0	0
<b>Summa rörelseintäkter, lagerförändringar m.m.</b>		<b>511 944 602</b>	<b>395 433 701</b>	<b>0</b>	<b>0</b>
<b>Rörelsekostnader</b>					
Handelsvaror		-397 258 883	-306 529 421	0	0
Övriga externa kostnader	4, 5	-61 574 514	-49 360 297	-46 938	-1 800
Personalkostnader	6	-12 256 219	-11 865 529	0	0
Av- och nedskrivningar av materiella och immateriella anläggningstillgångar		-2 710 032	-2 238 971	0	0
Övriga rörelsekostnader		-11 200 681	-3 547 069	0	0
<b>Summa rörelsekostnader</b>		<b>-485 000 329</b>	<b>-373 541 287</b>	<b>-46 938</b>	<b>-1 800</b>
<b>Rörelseresultat</b>		<b>26 944 273</b>	<b>21 892 414</b>	<b>-46 938</b>	<b>-1 800</b>
<b>Finansiella poster</b>					
Resultat från övriga finansiella anläggningstillgångar		354	87	0	0
Övriga ränteintäkter och liknande resultatposter	7	64 551	20 629	0	0
Nedskrivning av finansiella anläggningstillg och kortfristiga placeringar		7 147		0	0
Räntekostnader och liknande resultatposter	8	-80 752	-60 820	0	0
<b>Summa finansiella poster</b>		<b>-8 700</b>	<b>-40 104</b>	<b>0</b>	<b>0</b>
<b>Resultat efter finansiella poster</b>		<b>26 935 573</b>	<b>21 852 310</b>	<b>-46 938</b>	<b>-1 800</b>
<b>Bokslutsdispositioner</b>					
Erhållna koncernbidrag				3 000 000	0
<b>Summa bokslutsdispositioner</b>				<b>3 000 000</b>	<b>0</b>
<b>Skatter</b>					
Skatt på årets resultat	9	-4 337 117	-3 433 872	-587 691	0
Uppskjuten skatt		-1 204 461	-1 156 514		
<b>Årets resultat</b>		<b>21 393 995</b>	<b>17 261 924</b>	<b>2 365 371</b>	<b>-1 800</b>
<b>Hänförligt till:</b>					
Moderföretagets ägare		21 393 995	17 110 035		
Innehav utan bestämmande inflytande		0	151 889		

HL

2023020701512

## BALANSRÄKNING

	1	Koncernen		Moderbolaget	
		2022-08-31	2021-08-31	2022-08-31	2021-08-31
<b>TILLGÅNGAR</b>					
<b>Anläggningstillgångar</b>					
<i>Immateriella anläggningstillgångar</i>					
Goodwill	10	1 300 000	0	0	0
<i>Summa immateriella anläggningstillgångar</i>		<i>1 300 000</i>	<i>0</i>	<i>0</i>	<i>0</i>
<i>Materiella anläggningstillgångar</i>					
Byggnader och mark	11	14 473 172	14 521 668	0	0
Inventarier, verktyg och installationer	12	7 193 500	8 001 969	0	0
Förbättringsutgifter på annans fastighet	13	9 726 446	9 129 733	0	0
Övriga materiella anläggningstillgångar	14	91 200	91 200	0	0
<i>Summa materiella anläggningstillgångar</i>		<i>31 484 318</i>	<i>31 744 570</i>	<i>0</i>	<i>0</i>
<i>Finansiella anläggningstillgångar</i>					
Andelar i koncernföretag	15	0	0	7 180 001	7 180 001
Fordringar hos koncernföretag	16	0	0	0	940 000
Andra långfristiga fordringar	17	6 357 146	3 449 999	0	0
<i>Summa finansiella anläggningstillgångar</i>		<i>6 357 146</i>	<i>3 449 999</i>	<i>7 180 001</i>	<i>8 120 001</i>
<b>Summa anläggningstillgångar</b>		<b>39 141 464</b>	<b>35 194 569</b>	<b>7 180 001</b>	<b>8 120 001</b>
<b>Omsättningstillgångar</b>					
<i>Varulager m.m.</i>					
Färdiga varor och handelsvaror	2	50 102 249	31 913 959	0	0
Förskott till leverantörer		545 377	431 547	0	0
<i>Summa varulager m.m.</i>		<i>50 647 626</i>	<i>32 345 506</i>	<i>0</i>	<i>0</i>
<i>Kortfristiga fordringar</i>					
Kundfordringar	2	106 312 764	88 405 218	0	0
Aktuella skattefordringar		0	13 127	0	0
Övriga fordringar		219 984	248 941	22 429	22 429
Förutbetalda kostnader och upplupna intäkter	18	307 409	319 702	0	0
<i>Summa kortfristiga fordringar</i>		<i>106 840 157</i>	<i>88 986 988</i>	<i>22 429</i>	<i>22 429</i>
<i>Kassa och bank</i>					
Kassa och bank		11 295 972	7 343 923	241 204	288 142
<i>Summa kassa och bank</i>	19	<i>11 295 972</i>	<i>7 343 923</i>	<i>241 204</i>	<i>288 142</i>
<b>Summa omsättningstillgångar</b>		<b>168 783 755</b>	<b>128 676 417</b>	<b>263 633</b>	<b>310 571</b>
<b>SUMMA TILLGÅNGAR</b>		<b>207 925 219</b>	<b>163 870 986</b>	<b>7 443 634</b>	<b>8 430 572</b>

*JK*

2023020701513

		Koncernen		Moderbolaget	
		2022-08-31	2021-08-31	2022-08-31	2021-08-31
<b>EGET KAPITAL OCH SKULDER</b>					
<b>Eget kapital, koncernen</b>					
		50 000	50 000		
	Aktiekapital				
	Annat eget kapital inklusive årets resultat	82 489 697	65 095 701		
	<b>Eget kapital hänförligt till aktieägaren</b>	<b>82 539 697</b>	<b>65 145 701</b>		
	Innehav utan bestämmande inflytande	0	0		
	<b>Summa eget kapital, koncernen</b>	<b>82 539 697</b>	<b>65 145 701</b>		
	<b>Eget kapital, moderföretag</b>				
	<i>Bundet eget kapital</i>				
	Aktiekapital			50 000	50 000
	<i>Summa bundet eget kapital</i>			50 000	50 000
	<i>Fritt eget kapital</i>				
	Balanserat resultat			3 275 605	7 277 405
	Årets resultat			2 365 371	-1 800
	<i>Summa fritt eget kapital</i>			5 640 976	7 275 605
	<b>Summa eget kapital, moderföretag</b>			<b>5 690 976</b>	<b>7 325 605</b>
	<b>Avsättningar</b>				
	Uppskjutna skatteskulder	22	5 726 778	4 522 317	
	<b>Kortfristiga skulder</b>				
	Leverantörsskulder		101 075 356	77 755 843	0
	Skulder till koncernföretag		0	0	160 600
	Aktuella skatteskulder		2 553 116	2 326 799	587 691
	Övriga skulder		9 640 890	7 919 330	1 004 367
	Upplupna kostnader och förutbetalda intäkter	23	6 389 382	6 200 996	0
	<b>Summa kortfristiga skulder</b>		<b>119 658 744</b>	<b>94 202 968</b>	<b>1 752 658</b>
	<b>SUMMA EGET KAPITAL OCH SKULDER</b>		<b>207 925 219</b>	<b>163 870 986</b>	<b>7 443 634</b>
					<b>8 430 572</b>

*JK*

2023020701514

## KASSAFLÖDESANALYS

1

### Koncernen

### Moderbolaget

2022-08-31 2021-08-31 2022-08-31 2021-08-31

#### Den löpande verksamheten

Rörelseresultat	26 944 273	21 892 414	-46 938	-1 800
Justeringar för poster som inte ingår i kassaflödet, m.m.				
- Avskrivningar	2 710 032	2 334 966	0	0
- Realisationsvinst	-246 058	-44 071	0	0
Erhållen ränta	64 551	20 629	0	0
Erhållen utdelning	354	87	0	0
Nedskrivning av fordran	0	0	0	0
Erlagd ränta	-80 752	-60 820	0	0
Betald inkomstskatt	-4 097 673	-2 321 839	0	0
<i>Kassaflöde från den löpande verksamheten före förändringar av rörelsekapital</i>	<i>25 294 727</i>	<i>21 821 366</i>	<i>-46 938</i>	<i>-1 800</i>

#### Förändringar i rörelsekapital

- Ökning(-)/Minskning(+) av varulager	-18 302 120	-10 393 835	0	0
- Ökning(-)/Minskning(+) av rörelsefordringar	-17 859 149	-32 431 098	0	0
- Ökning(+)/Minskning(-) av rörelseskulder	25 229 459	25 950 105	60 000	1 000 000

#### Kassaflöde från den löpande verksamheten

**14 362 917 4 946 538 13 062 998 200**

#### Investeringsverksamheten

Förvärv av immateriella anläggningstillgångar	-1 500 000	0	0	0
Förvärv av materiella anläggningstillgångar	10,11,12 13 -2 893 721	-7 695 533	0	0
Förvärv av aktier i dotterföretag	0	-2 200 000	0	-2 200 000
Avyttring av materiella anläggningstillgångar	890 000	539 736	0	2 000 000
Förvärv av finansiella anläggningstillgångar	-3 000 000	-122 300	0	0
Avyttring finansiella anläggningstillgångar	92 853	0	940 000	1 700 000
<b>Kassaflöde från investeringsverksamheten</b>	<b>-6 410 868</b>	<b>-9 478 097</b>	<b>940 000</b>	<b>1 500 000</b>

#### Finansieringsverksamheten

Utbetald utdelning	-4 000 000	-2 500 000	-4 000 000	-2 500 000
Erhållna koncernbidrag	0	0	3 000 000	0
Amortering av lån	0	0	0	0
<b>Kassaflöde från finansieringsverksamheten</b>	<b>-4 000 000</b>	<b>-2 500 000</b>	<b>-1 000 000</b>	<b>-2 500 000</b>

#### Årets kassaflöde

**3 952 049 -7 031 559 -46 938 -1 800**

#### Likvida medel vid årets början

**7 343 923 14 375 482 288 142 289 942**

#### Likvida medel vid årets slut

**11 295 972 7 343 923 241 204 288 142**

kl

## NOTER

### Not 1 ALLMÄNNA UPPLYSNINGAR

#### **Redovisnings- och värderingsprinciper**

##### **Valt regelverk**

LTW Holding AB's årsredovisning och koncernredovisning har upprättats enligt årsredovisningslagen och BFNAR 2012:1, Årsredovisning och koncernredovisning (K3).

Redovisnings- och värderingsprinciper är oförändrade i jämförelse med föregående år.

##### **Koncernredovisning**

LTW Holding AB upprättar koncernredovisning. Företag där LTW Holding AB innehar majoriteten av rösterna på bolagsstämman och företag LTW Holding AB genom avtal har ett bestämmande inflytande klassificeras som dotterföretag och konsolideras i koncernredovisningen.

Uppgifter om koncernföretag finns i noten om finansiella anläggningstillgångar. Dotterföretagen inkluderas i koncernredovisningen från och med den dag då det bestämmande inflytandet överförs till koncernen. De exkluderas ur koncernredovisningen från och med den dag då det bestämmande inflytandet upphör.

Koncernens bokslut är upprättat enligt förvärvsmetoden. Förvärvstidpunkten är den tidpunkt då det bestämmande inflytandet erhålls. Identifierbara tillgångar och skulder värderas inledningsvis till verkliga värden vid förvärvstidpunkten. Minoritetens andel av de förvärvade nettotillgångarna värderas till verkligt värde. Goodwill utgörs av mellanskillnaden mellan de förvärvade identifierbara nettotillgångarna vid förvärvstillfället och anskaffningsvärdet inklusive värdet av minoritetsintresset, och värderas initialt till anskaffningsvärdet.

Mellanhavanden mellan koncernföretag elimineras i sin helhet.

##### **Utländska valutor**

Monetära tillgångs- och skuldposter i utländsk valuta värderas till balansdagens avistakurs. Transaktionerna i utländsk valuta omräknas enligt transaktionsdagens avistakurs.

##### **Rapportering för verksamhetsgrenar och geografiska marknader**

Koncernens verksamhetsgrenar utgörs av försäljning inom kabelskydd, rörsystem inom VA och VVS och byggprodukter. Koncernens försäljning fördelar sig över Sverige, Norge samt övriga länder (Danmark, Finland)

##### **Intäktsredovisning**

Koncernens intäkter består av varuförsäljning som intäktsförs i takt med att väsentliga risker och förmåner övergår till köparen.

##### **Leasing**

Operationella leasingavtal kostnadsförs linjärt över leasingperioden.

Koncernen redovisar samtliga finansiella leasingavtal enligt reglerna för operationella leasingavtal. Det innebär att leasingavgiften kostnadsförs linjärt över leasingperioden.

Koncernen har inga väsentliga finansiella leasingavtal.

*HL*

### Ersättningar till anställda

Kortfristiga ersättningar i koncernen utgörs av lön, sociala avgifter, betald semester, betald sjukfrånvaro, sjukvård och bonus. Kortfristiga ersättningar redovisas som en kostnad och en skuld då det finns en legal eller informell förpliktelse att betala ut en ersättning.

I koncernen omfattas anställda endast av avgiftsbestämda pensionsplaner.

I avgiftsbestämda planer betalar företaget fastställda avgifter till ett annat företag och har inte någon legal eller informell förpliktelse att betala något ytterligare även om det andra företaget inte kan uppfylla sitt åtagande. Koncernens resultat belastas för kostnader i takt med att de anställdas pensionsberättigande tjänster utförts.

### Inkomstskatter

Aktuella skatter värderas utifrån de skattesatser och skatteregler som gäller på balansdagen. Uppskjutna skatter värderas utifrån de skattesatser och skatteregler som är beslutade före balansdagen.

Uppskjuten skatteskuld avseende temporära skillnader som hänför sig till investeringar i dotterföretag redovisas inte i koncernredovisningen då moderföretaget i samtliga fall kan styra tidpunkten för återföring av de temporära skillnaderna och det inte bedöms sannolikt att en återföring sker inom överskådlig framtid.

Fordringar och skulder netto redovisas endast när det finns en legal rätt till kvittning.

Aktuell skatt, liksom förändring i uppskjuten skatt, redovisas i resultaträkningen om inte skatten är hänförlig till en händelse eller transaktion som redovisas direkt i eget kapital. I sådana fall redovisas även skatteeffekten i eget kapital.

### Immateriella anläggningstillgångar

Avskrivningar förs linjärt över den förväntade nyttjandeperioden med hänsyn till väsentligt restvärde. Nedanstående nyttjandeperiod används.

Typ	Nyttjandeperiod
Goodwill	5 år

### Materiella anläggningstillgångar

Avskrivning görs linjärt över den förväntade nyttjandeperioden med hänsyn till väsentligt restvärde. Nedanstående nyttjandeperiods används.

Typ	Nyttjandeperiod
Byggnader	Komponentavskrivning enl. nedan.
Inventarier, verktyg och installationer	5-10 år
Förbättringsutgifter på annans fastighet	20 år
Konst	skrivs ej av

Byggnaderna består av ett antal komponenter med olika nyttjandeperioder. Huvudindelningen är byggnader och mark. Ingen avskrivning sker på komponenten mark vars nyttjandeperiod bedöms som obegränsad. Byggnaderna består av flera komponenter vars nyttjandeperiod varierar.

Följande huvudgrupper av komponenter har identifierats och ligger till grund för avskrivningen på byggnader:

Stomme 75 år

Stomkomplettering, innerväggar mm 25 år

Installationer, värme, el, VVS, ventilation mm 25 år

Yttre ytskikt, fasader, yttertak mm 40 år

Inre ytskikt, maskinell utrustning mm 25 år

### Varulager

Varulagret har värderats till det lägsta av anskaffningsvärdet och nettoförsäljningsvärdet.

Varulagret har värderats till 97 % av det samlade anskaffningsvärdet vilket understiger varulagrets nettoförsäljningsvärde på balansdagen. Med nettoförsäljningsvärde avses varornas beräknade försäljningspris minskat med försäljningskostnader. Denna värderingsmetod innebär att hänsyn tagits till eventuell inkurans i varulagret.

### Nedskrivning av icke- finansiella tillgångar

När det finns en indikation på att en tillgångs värde minskat, görs en prövning av nedskrivningsbehov. Har tillgången ett återvinningsvärde som är lägre än det redovisade värdet, skrivs den ner till återvinningsvärdet. Vid bedömning av nedskrivningsbehov grupperas tillgångarna på de lägsta nivåer där det finns separata identifierbara kassaflöden (kassagenererande enheter). För tillgångar, andra än goodwill, som tidigare skrivits ner görs per varje balansdag en prövning av om återföring bör göras.

### Finansiella instrument

Finansiella instrument redovisas i enlighet med reglerna i K3 kapitel 11, vilket innebär att värdering sker utifrån anskaffningsvärde.

Finansiella instrument som redovisas i balansräkningen inkluderar kundfordringar, övriga fordringar, leverantörsskulder och låneskulder.

#### Kundfordringar och övriga fordringar

Fordringar redovisas som omsättningstillgångar med undantag för poster med förfallodag mer än 12 månader efter balansdagen, vilka klassificeras som anläggningstillgångar. Fordringar tas upp till det belopp som förväntas bli inbetalt efter avdrag för individuellt bedömda osäkra fordringar. Fordringar som är räntefria eller som löper med ränta som avviker från marknadsräntan och har en löptid överstigande 12 månader, redovisas till ett diskonterat nuvärde och tidsvärdeförändringen redovisas som ränteintäkt i resultaträkningen.

Finansiella tillgångar tas bort från balansräkningen när rätten att erhålla kassaflöden från instrumentet har löpt ut eller överförts och koncernen har överfört i stort sett alla risker och förmåner som är förknippade med äganderätten.

#### Låneskulder och leverantörsskulder

Låneskulder redovisas initialt till anskaffningsvärde efter avdrag för transaktionskostnader (upplupet anskaffningsvärde). Skiljer sig det redovisade beloppet från det belopp som ska återbetalas vid förfallotidpunkten periodiseras mellanskillnaden som räntekostnad över lånets löptid med hjälp av instrumentets effektivränta. Härigenom överensstämmer vid förfallotidpunkten det redovisade beloppet och det belopp som ska återbetalas.

Kortfristiga leverantörsskulder redovisas till anskaffningsvärde.

### Bokslutsdispositioner

Förändringar av obeskattade reserver redovisas som bokslutsdispositioner i resultaträkningen. Koncernbidrag redovisas som bokslutsdispositioner.

### Obeskattade reserver

Obeskattade reserver redovisas med bruttobelopp i balansräkningen, inklusive den uppskjutna skatteskuld som är hänförlig till reserverna.

### Kassaflödesanalys

Kassaflödesanalysen upprättas enligt indirekt metod. Det redovisade kassaflödet omfattar endast likvida medel klassificerar företaget, förutom kassamedel, disponibla tillgodohavanden hos banker och andra kreditinstitut samt kortfristiga likvida placeringar som är noterade på en marknadsplats och har en kortare löptid än tre månader från anskaffningstidpunkten.

### Nyckeltalsdefinitioner

Nedan definieras nyckeltalen i förvaltningsberättelsens flerårsöversikt.

*Soliditet = Justerat eget kapital / Totalt kapital*

*Kassalikviditet = (Omsättningstillgångar exklusive varulager och pågående arbeten + Outnyttjad checkkredit) / Summa*

Kommentar: Justerat eget kapital beräknas som eget kapital plus 78-79,4 % av obeskattade reserver.

*Sh*

**Not 2 Uppskattningar och bedömningar**

Inkurans i varulager

Koncernen har ett betydande lager av handelsvaror där trögrörlighet och teknisk inkurans kan förekomma. Att bedöma nedskrivningsbehov avseende inkurans är en väsentlig och svår bedömningsfråga. I årets bokslut har man bedömt att schablonmässig inkurans om 3 % ansetts tillräcklig.

Kundförluster i kundfordringar

Kundfordringar är koncernens mest väsentliga post, varvid reserveringsbehov av befarade kundförluster är en väsentlig bedömning. Inga väsentliga nedskrivningsbehov har bedömts föreligga under räkenskapsåret.

**Not 3 Nettoomsättning per väsentlig marknad (Tkr)**

	Koncernen		Moderbolaget	
	2022-08-31	2021-08-31	2022-08-31	2021-08-31
Sverige	435 938	335 636	0	0
Norge	65 696	53 926	0	0
Övriga länder	2 462	2 285	0	0
	<b>504 096</b>	<b>391 847</b>	<b>0</b>	<b>0</b>

**Not 4 Operationella leasingavtal**

	Koncernen		Moderbolaget	
	2022-08-31	2021-08-31	2022-08-31	2021-08-31
<i>Förfallotid för framtida leasingavgifter</i>				
Inom ett år	331 901	128 085	0	0
Senare än ett år men innan fem år	288 288	12 602	0	0
Senare än fem år	0	0	0	0
<i>Kostnadsförda leasingavgifter</i>				
Leasingavgifter som kostnadsförts under räkenskapsåret	176 088	778 470	0	0

**Not 5 Ersättning till revisorer**

	Koncernen		Moderbolaget	
	2022-08-31	2021-08-31	2022-08-31	2021-08-31
Revisionsuppdrag	273 578	298 947	46 938	0
Övriga tjänster	13 480	16 400	0	0
Summa	287 058	315 347	46 938	0

**Not 6 Personal**

	Koncernen		Moderbolaget	
	2022-08-31	2021-08-31	2022-08-31	2021-08-31
<i>Löner och andra ersättningar</i>				
Styrelse och VD samt motsvarande befattningshavare	657 925	644 668	0	0
Övriga anställda	7 960 023	7 754 282	0	0
Totala löner och andra ersättningar	8 617 948	8 398 950	0	0
<i>Sociala kostnader och pensionskostnader</i>				
Sociala kostnader	3 511 446	3 323 375	0	0
(varav pensionskostnader till styrelse och VD och motsvarande)	0	0	0	0
(varav pensionskostnader till övriga anställda)	601 676	499 432	0	0
Totala löner, andra ersättningar, sociala kostnader samt pensioner	12 129 394	11 722 325	0	0
<i>Medelantalet anställda</i>				
Män	12	12	0	0
Kvinnor	6	5	0	0
Medelantalet anställda	18	17	0	0

*Handwritten signature*

2023020701519

**Not 7 Övriga ränteintäkter och liknande resultatposter**

	Koncernen		Moderbolaget	
	2022-08-31	2021-08-31	2022-08-31	2021-08-31
Ränteintäkter	64 551	20 629	0	0
	<b>64 551</b>	<b>20 629</b>	<b>0</b>	<b>0</b>

**Not 8 Räntekostnader och liknande resultatposter**

	Koncernen		Moderbolaget	
	2022-08-31	2021-08-31	2022-08-31	2021-08-31
Räntekostnader	64 551	20 629	0	0
	<b>64 551</b>	<b>20 629</b>	<b>0</b>	<b>0</b>

**Not 9 Skatt på årets resultat**

	Koncernen		Moderbolaget	
	2022-08-31	2021-08-31	2022-08-31	2021-08-31

Skattekostnaden består i huvudsak av följande delar:

*Redovisad skatt i resultaträkningen*

Aktuell skatt	4 337 117	3 433 872	587 691	0
Uppskjuten skatt	1 204 461	1 156 514	0	0
<i>Summa redovisad skatt</i>	<i>5 541 578</i>	<i>4 590 386</i>	<i>0</i>	<i>0</i>

Aktuell skattesats (%)	21	21	21	21
------------------------	----	----	----	----

*Avstämning av effektiv skattesats*

Resultat före skatt	26 935 573	21 852 310	2 953 062	-1 800
---------------------	------------	------------	-----------	--------

Skatt enligt gällande skattesats 20,6 (21,4) %	5 548 728	4 676 394	631 955	0
Skatteeffekt av ej skattepliktiga intäkter	0	0		
Skatteeffekt av ej avdragsgilla kostnader	94 435	94 254		
Justering för skatter avseende föregående år	0	0	-44 264	
Skattemässig justering för avskrivning på byggnad	-101 586	-101 586		
Effekt av ändrade skattesatser		-78 676		

<i>Summa redovisad skatt</i>	<i>5 541 577</i>	<i>4 590 386</i>	<i>587 691</i>	<i>0</i>
------------------------------	------------------	------------------	----------------	----------

Effektiv skattesats (%)	21	21	20	0
-------------------------	----	----	----	---

**Not 10 Goodwill**

	Koncernen		Moderbolaget	
	2022-08-31	2021-08-31	2022-08-31	2021-08-31

Akkumulerade anskaffningsvärden				
Ingående anskaffningsvärden	0	0	0	0
Förvärv	1 500 000			
Utgående anskaffningsvärden	1 500 000	0	0	0

Akkumulerade avskrivningar				
Ingående avskrivningar	0	0	0	0
Årets avskrivningar	-200 000			
Utgående avskrivningar	-200 000	0	0	0

<b>Redovisat värde</b>	<b>1 300 000</b>	<b>0</b>	<b>0</b>	<b>0</b>
------------------------	------------------	----------	----------	----------

HL

2023020701520

**Not 11 Byggnader och mark**

	Koncernen		Moderbolaget	
	2022-08-31	2021-08-31	2022-08-31	2021-08-31
Akkumulerade anskaffningsvärden				
Ingående anskaffningsvärden	16 978 537	15 795 872	0	0
Inköp	350 000	1 182 665		
Utgående anskaffningsvärden	17 328 537	16 978 537	0	0
Akkumulerade avskrivningar				
Ingående avskrivningar	-2 456 869	-2 058 493	0	0
Genom förvärv av dotterbolag		0		
Årets avskrivningar	-398 496	-398 376	0	0
Utgående avskrivningar	-2 855 365	-2 456 869	0	0
<b>Redovisat värde</b>	<b>14 473 172</b>	<b>14 521 668</b>	<b>0</b>	<b>0</b>

**Not 12 Inventarier, verktyg och installationer**

	Koncernen		Moderbolaget	
	2022-08-31	2021-08-31	2022-08-31	2021-08-31
Akkumulerade anskaffningsvärden				
Ingående anskaffningsvärden	12 304 303	9 409 646	0	0
Inköp	1 411 414	4 287 253	0	0
Försäljningar/utrangeringar	-791 579	-1 392 596	0	0
Genom förvärv av dotterbolag			0	0
Utgående anskaffningsvärden	12 924 138	12 304 303	0	0
Akkumulerade avskrivningar			0	0
Ingående avskrivningar	-4 302 334	-3 800 469		
Återförda avskrivningar på försäljningar resp. utrangeringar	147 638	871 299	0	0
Genom förvärv av dotterbolag				
Årets avskrivningar	-1 575 942	-1 373 164	0	0
Utgående avskrivningar	-5 730 638	-4 302 334	0	0
<b>Redovisat värde</b>	<b>7 193 500</b>	<b>8 001 969</b>	<b>0</b>	<b>0</b>

**Not 13 Förbättringsutgifter på annans fastighet**

	Koncernen		Moderbolaget	
	2022-08-31	2021-08-31	2022-08-31	2021-08-31
<i>Akkumulerade anskaffningsvärden</i>				
Ingående anskaffningsvärden	10 505 460	8 279 835	0	0
Inköp	1 132 307	2 225 625	0	0
Utgående anskaffningsvärden	11 637 767	10 505 460	0	0
<i>Akkumulerade avskrivningar</i>				
Ingående avskrivningar	-1 375 727	-908 295	0	0
Årets avskrivningar	-535 594	-467 432	0	0
Utgående avskrivningar	-1 911 321	-1 375 727	0	0
<b>Redovisat värde</b>	<b>9 726 446</b>	<b>9 129 733</b>	<b>0</b>	<b>0</b>

HL

2023020701521

**Not 14 Övriga materiella anläggningstillgångar**

	Koncernen		Moderbolaget	
	2022-08-31	2021-08-31	2022-08-31	2021-08-31
<i>Akkumulerade anskaffningsvärden</i>				
Ingående anskaffningsvärden	91 200	91 200	0	0
Inköp	0	0	0	0
Utgående anskaffningsvärden	91 200	91 200	0	0

**Not 15 Andelar i koncernföretag**

	Moderbolaget	
	2022-08-31	2021-08-31
Ingående anskaffningsvärden	7 180 001	6 980 001
<i>Förändring av anskaffningsvärden</i>		
Inköp	0	2 200 000
Återbetalda aktieägartillskott	0	-2 000 000
Utgående anskaffningsvärden	7 180 001	7 180 001
<b>Redovisat värde</b>	<b>7 180 001</b>	<b>7 180 001</b>

**Dotterföretag**                      **Org.nr**                      **Säte**

Tolago Infra AB                      559002-3460                      Kungsör

Antal andelar	2 500	2 500
Eget kapital	57 205 238	44 043 864
Årets resultat	13 161 374	11 391 958
Kapitalandel	100	100
Rösträttsandel	100	100
Redovisat värde	250 000	250 000

**Dotterföretag**                      **Org.nr**                      **Säte**

Tolago Fastigheter AB                      556964-1987                      Kungsör

Antal andelar	500	500
Eget kapital	2 172 050	1 597 492
Årets resultat	574 558	484 517
Kapitalandel	100	100
Rösträttsandel	100	100
Redovisat värde	3 630 000	3 630 000

**Dotterföretag**                      **Org.nr**                      **Säte**

Bengt Sandberg Byggprodu                      556290-8771                      Nybro

Antal andelar	1 000	1 000
Eget kapital	5 672 833	5 190 798
Årets resultat	482 034	642 218
Kapitalandel	100	100
Rösträttsandel	100	100
Redovisat värde	3 300 001	3 100 001

**Not 16 Fordringar hos koncernföretag**

	Koncernen		Moderbolaget	
	2022-08-31	2021-08-31	2022-08-31	2021-08-31
Ingående fordringar	0	0	940 000	2 640 000
Amorteringar, avgående fordringar	0	0	-940 000	-1 700 000
<b>Utgående fordringar</b>	<b>0</b>	<b>0</b>	<b>0</b>	<b>940 000</b>

HL

2023020701522

Not 17	Andra långfristiga fordringa	Koncernen		Moderbolaget	
		2022-08-31	2021-08-31	2022-08-31	2021-08-31
		Ingående fordringar	3 352 300	3 230 000	0
Tillkommande fordringar	6 000 000	122 300	0	0	
Amorteringar, avgående fordringar	-3 000 000	0	0	0	
<b>Utgående fordringar</b>	<b>6 352 300</b>	<b>3 352 300</b>	<b>0</b>	<b>0</b>	

Not 18	Förutbetalda kostnader och upplupna intäkter	Koncernen		Moderbolaget	
		2022-08-31	2021-08-31	2022-08-31	2021-08-31
		Förutbetalda leasingavgifter	4 627	46 864	0
Övriga förutbetalda kostnader	302 782	211 207	0	0	
Övriga Upplupna intäkter	0	61 631	0	0	
<b>Summa förutbetalda kostnader och upplupna intäkter</b>	<b>307 409</b>	<b>319 702</b>	<b>0</b>	<b>0</b>	

Not 19	Checkräkningskredit	Koncernen		Moderbolaget	
		2022-08-31	2021-08-31	2022-08-31	2021-08-31
		beviljad checkräkningskredit	10 000 000	0	0

**Not 20 Eget kapital**  
Aktiekapital  
Aktiekapitalet består av 500 aktier med kvotvärde 100 kr.

Not 21	Resultatdisposition
<i>Medel att disponera</i>	
Balanserat resultat	3 275 605
Årets resultat	2 365 371
<b>Summa</b>	<b>5 640 976</b>

<i>Förslag till disposition</i>	
Utdelning	4 000 000
balanseras i ny räkning	1 640 976
<b>Summa</b>	<b>5 640 976</b>

Not 22	Uppskjutna skatteskulder	Koncernen		Moderbolaget	
		2022-08-31	2021-08-31	2022-08-31	2021-08-31
		Koncernmässigt övervärde på byggnader	765 849	793 864	0
Obeskattade reserver	4 376 482	3 144 006	0	0	
Övriga skattepliktiga temporära skillnader	584 447	584 447	0	0	
<b>Summa</b>	<b>5 726 778</b>	<b>4 522 317</b>	<b>0</b>	<b>0</b>	

Not 23	Upplupna kostnader och förutbetalda intäkter	Koncernen		Moderbolaget	
		2022-08-31	2021-08-31	2022-08-31	2021-08-31
		Upplupna löner och sociala avgifter	1 612 540	1 440 718	0
Upplupna räntekostnader	0	0	0	0	
Övriga upplupna kostnader	4 776 842	4 760 278	0	0	
Övriga förutbetalda kostnader	0	0	0	0	
<b>Summa upplupna kostnader och förutbetalda intäkter</b>	<b>6 389 382</b>	<b>6 200 996</b>	<b>0</b>	<b>0</b>	

*JK*

2023020701523

**Not 24 Ställda säkerheter**

Företagsinteckning  
**Summa ställda säkerheter**

Koncernen		Moderbolaget	
2022-08-31	2021-08-31	2022-08-31	2021-08-31
20 600 000	10 600 000	0	0
<b>20 600 000</b>	<b>10 600 000</b>	<b>0</b>	<b>0</b>


**Not 25 Eventualförpliktelse**

Borgen för dotterbolag  
**Summa ställda säkerheter**

Koncernen		Moderbolaget	
2022-08-31	2021-08-31	2022-08-31	2021-08-31
0	0	10 000 000	0
<b>0</b>	<b>0</b>	<b>10 000 000</b>	<b>0</b>

UNDERSKRIFTER

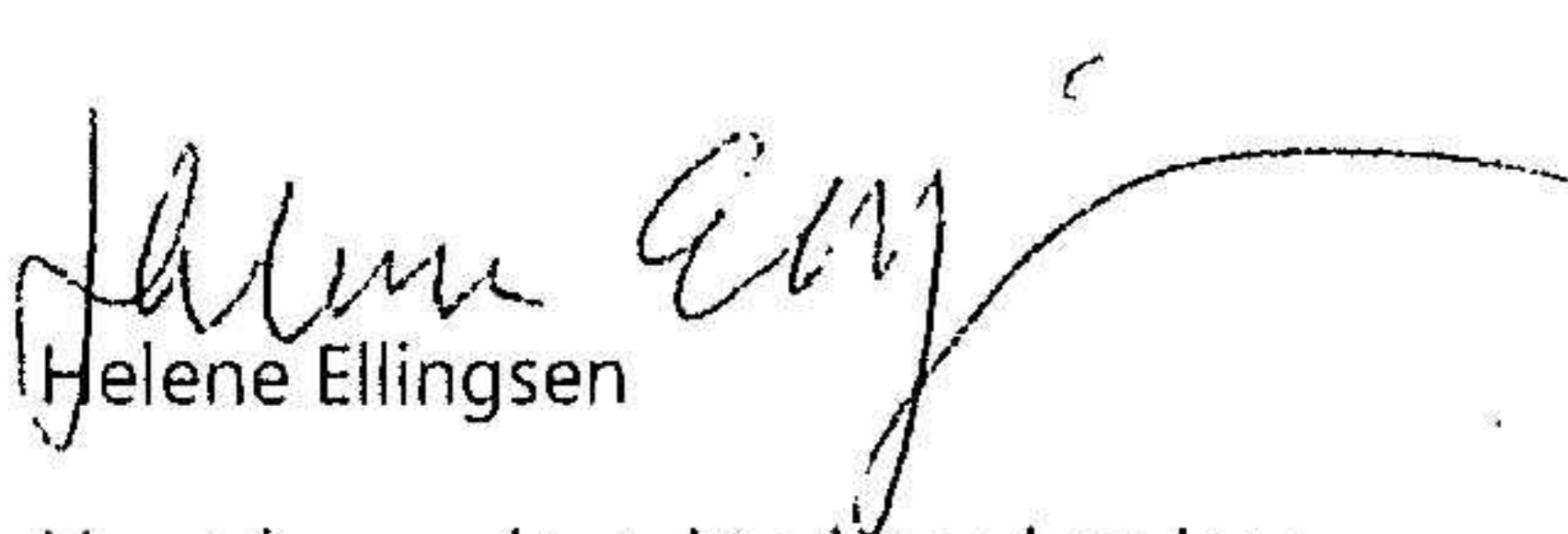
Kungsör 2023-01-19



Tony Winder

Vår revisionsberättelse har lämnats 2023-01-19

Öhrlings PricewaterhouseCoopers AB



Huvudansvarig auktoriserad revisor

Fotokopians överensstämmelse  
med originalet intygas:



# Revisionsberättelse

Till bolagsstämman i LTW Holding AB, org.nr 556973-6498

2023020701524

## Rapport om årsredovisningen och koncernredovisningen

### Uttalanden

Vi har utfört en revision av årsredovisningen och koncernredovisningen för LTW Holding AB för räkenskapsåret 1 september 2021 till 31 augusti 2022.

Enligt vår uppfattning har årsredovisningen och koncernredovisningen upprättats i enlighet med årsredovisningslagen och ger en i alla väsentliga avseenden rättvisande bild av moderbolagets och koncernens finansiella ställning per den 31 augusti 2022 och av dessas finansiella resultat och kassaflöde för året enligt årsredovisningslagen. Förvaltningsberättelsen är förenlig med årsredovisningens och koncernredovisningens övriga delar.

Vi tillstyrker därför att bolagsstämman fastställer resultaträkningen och balansräkningen för moderbolaget och koncernen.

### Grund för uttalanden

Vi har utfört revisionen enligt International Standards on Auditing (ISA) och god revisionssed i Sverige. Vårt ansvar enligt dessa standarder beskrivs närmare i avsnittet Revisorns ansvar. Vi är oberoende i förhållande till moderbolaget och koncernen enligt god revisorssed i Sverige och har i övrigt fullgjort vårt yrkesetiska ansvar enligt dessa krav.

Vi anser att de revisionsbevis vi har inhämtat är tillräckliga och ändamålsenliga som grund för våra uttalanden.

### Styrelsens ansvar

Det är styrelsen som har ansvaret för att årsredovisningen och koncernredovisningen upprättas och att de ger en rättvisande bild enligt årsredovisningslagen. Styrelsen ansvarar även för den interna kontroll som de bedömer är nödvändig för att upprätta en årsredovisning och koncernredovisning som inte innehåller några väsentliga felaktigheter, vare sig dessa beror på oegentligheter eller misstag.

Vid upprättandet av årsredovisningen och koncernredovisningen ansvarar styrelsen för bedömningen av bolagets och koncernens förmåga att fortsätta verksamheten. De upplyser, när så är tillämpligt, om förhållanden som kan påverka förmågan att fortsätta verksamheten och att använda antagandet om fortsatt drift. Antagandet om fortsatt drift tillämpas dock inte om styrelsen avser att likvidera bolaget, upphöra med verksamheten eller inte har något realistiskt alternativ till att göra något av detta.

### Revisorns ansvar

Våra mål är att uppnå en rimlig grad av säkerhet om huruvida årsredovisningen och koncernredovisningen som helhet inte innehåller några väsentliga felaktigheter, vare sig dessa beror på oegentligheter eller misstag, och att lämna en revisionsberättelse som innehåller våra uttalanden. Rimlig säkerhet är en hög grad av säkerhet, men är ingen garanti för att en revision som utförs enligt ISA och god revisionssed i Sverige alltid kommer att upptäcka en väsentlig felaktighet om en sådan finns. Felaktigheter kan uppstå på grund av oegentligheter eller misstag och anses vara väsentliga om de enskilt eller tillsammans rimligen kan förväntas påverka de ekonomiska beslut som användare fattar med grund i årsredovisningen och koncernredovisningen.

En ytterligare beskrivning av vårt ansvar för revisionen av årsredovisningen och koncernredovisningen finns på Revisorsinspektionens webbplats: [www.revisorsinspektionen.se/revisornsansvar](http://www.revisorsinspektionen.se/revisornsansvar). Denna beskrivning är en del av revisionsberättelsen.



## Rapport om andra krav enligt lagar och andra författningar

### Uttalanden

Utöver vår revision av årsredovisningen och koncernredovisningen har vi även utfört en revision av styrelsens förvaltning för LTW Holding AB för räkenskapsåret 1 september 2021 till 31 augusti 2022 samt av förslaget till dispositioner beträffande bolagets vinst eller förlust.

Vi tillstyrker att bolagsstämman disponerar vinsten enligt förslaget i förvaltningsberättelsen och beviljar styrelsens ledamot ansvarsfrihet för räkenskapsåret.

### Grund för uttalanden

Vi har utfört revisionen enligt god revisions sed i Sverige. Vårt ansvar enligt denna beskrivs närmare i avsnittet Revisorns ansvar. Vi är oberoende i förhållande till moderbolaget och koncernen enligt god revisors sed i Sverige och har i övrigt fullgjort vårt yrkesetiska ansvar enligt dessa krav.

Vi anser att de revisionsbevis vi har inhämtat är tillräckliga och ändamålsenliga som grund för våra uttalanden.

### Styrelsens ansvar

Det är styrelsen som har ansvaret för förslaget till dispositioner beträffande bolagets vinst eller förlust. Vid förslag till utdelning innefattar detta bland annat en bedömning av om utdelningen är försvarlig med hänsyn till de krav som bolagets och koncernens verksamhetsart, omfattning och risker ställer på storleken av moderbolagets och koncernens egna kapital, konsolideringsbehov, likviditet och ställning i övrigt.

Styrelsen ansvarar för bolagets organisation och förvaltningen av bolagets angelägenheter. Detta innefattar bland annat att fortlöpande bedöma bolagets och koncernens ekonomiska situation, och att tillse att bolagets organisation är utformad så att bokföringen, medelsförvaltningen och bolagets ekonomiska angelägenheter i övrigt kontrolleras på ett betryggande sätt.

### Revisorns ansvar

Vårt mål beträffande revisionen av förvaltningen, och därmed vårt uttalande om ansvarsfrihet, är att inhämta revisionsbevis för att med en rimlig grad av säkerhet kunna bedöma om någon styrelseledamot i något väsentligt avseende:

- företagit någon åtgärd eller gjort sig skyldig till någon försummelse som kan föranleda ersättningsskyldighet mot bolaget på något annat sätt handlat i strid med aktiebolagslagen, årsredovisningslagen eller
- bolagsordningen.

Vårt mål beträffande revisionen av förslaget till dispositioner av bolagets vinst eller förlust, och därmed vårt uttalande om detta, är att med rimlig grad av säkerhet bedöma om förslaget är förenligt med aktiebolagslagen.

Rimlig säkerhet är en hög grad av säkerhet, men ingen garanti för att en revision som utförs enligt god revisions sed i Sverige alltid kommer att upptäcka åtgärder eller försummelser som kan föranleda ersättningsskyldighet mot bolaget, eller att ett förslag till dispositioner av bolagets vinst eller förlust inte är förenligt med aktiebolagslagen.

En ytterligare beskrivning av vårt ansvar för revisionen av förvaltningen finns på Revisorsinspektionens webbplats: [www.revisorsinspektionen.se/revisornsansvar](http://www.revisorsinspektionen.se/revisornsansvar). Denna beskrivning är en del av revisionsberättelsen.

Västerås den 19 januari 2023

Öhrlings PricewaterhouseCoopers AB

  
Helene Ellingsen  
Auktoriserad revisor

Fotokopians överensstämmelse  
med originalet intygas:

