

Tjänsteanteckning 2026-02-06  
Denna årsredovisning ersätter handling som  
inkom: 2025-04-08 och har film nr: 0353-2283  
/EK1, Bolagsverket

**Årsredovisning**  
och  
**Koncernredovisning**  
för  
**Liseberg AB**  
556023-6811  
Räkenskapsåret  
2024

**Fastställelseintyg**

Undertecknad verkställande direktör i Liseberg AB intygar att resultaträkningen och balansräkningen i årsredovisningen för moderbolaget samt koncernresultaträkningen och koncernbalansräkningen har fastställts på årsstämma den 13 mars 2025. Årsstämman beslutade att godkänna styrelsens förslag till resultatdisposition.

Jag intygar också att innehållet i årsredovisningen och revisionsberättelsen stämmer överens med originalen.

Göteborg den 31 mars 2025

  
Andreas Andersen

**Årsredovisning**  
och  
**Koncernredovisning**  
för  
**Liseberg AB**

556023-6811

Räkenskapsåret

2024

**Innehållsförteckning**

Förvaltningsberättelse	1
Resultaträkning koncern	8
Balansräkning koncern	9
Kassaflödesanalys koncern	12
Resultaträkning	13
Balansräkning	14
Kassaflödesanalys	17
Redovisningsprinciper och noter	18
Underskrifter	36

Styrelsen och verkställande direktören för Liseberg AB avger följande årsredovisning och koncernredovisning för räkenskapsåret 2024.

## Förvaltningsberättelse

### Information om verksamheten

Liseberg AB är moderbolag i Lisebergskoncernen. Bolaget driver verksamhet inom Lisebergs parkområde omfattande bland annat attraktioner, restauranger, spel, shopping, underhållning och boende på koncernens hotell och campinganläggningar. Bolaget har också det övergripande ansvaret för utveckling och förvaltning av koncernens fastighetsbolag:

Lisebergs Gäst AB är innehavare av tomträtts- och arrendeavtal för, samt ansvarar för förvaltning av, fastigheterna Torp 53:1, Hult 132:2, Hult 5:130.

AB Liseberg Skår 40:17 är ägare av fastigheten Skår 40:20 och Krokslätt 150:15. Bolagets huvudsakliga uppgift är att utveckla och förvalta fastigheterna i syfte att möjliggöra Lisebergs expansion söder om nöjesparken.

### Ägarförhållanden

Bolaget är dotterbolag till Göteborg & Co AB som är direkt helägt av Göteborgs Stadshus AB (org.nr 556537-0888 med säte i Göteborg) som i sin tur är helägt av Göteborgs Stad.

Företaget har sitt säte i Göteborg.

### Väsentliga händelser under räkenskapsåret och efter dess slut

Oceana var planerad att öppna sommaren 2024 och skulle bli en av norra Europas största vattenparker inomhus. Måndagen den 12 februari 2024 bröt emellertid en kraftig brand ut. Oceana var vid brandtillfället nära färdigställande och skadorna blev omfattande. Som en konsekvens av branden förelåg ett nedskrivningsbehov av hittills upparbetade projektkostnader. Totalt nedskrivningsbehov bedömdes uppgå till 484 miljoner kronor och påverkar resultatet innevarande år.

Den 16 februari 2024, gav Liseberg AB:s styrelse bolaget i uppdrag att utreda förutsättningarna för att återuppbygga Oceana. I utredningen fastställdes att det är mer ekonomiskt att färdigställa Oceana än att riva och starta om. Ett fullständigt omtag skulle innebära stora avskrivningar av restvärdet och medföra risker för både Liseberg som verksamhet och Göteborg som destination.

Vid beslut 21 mars 2024 bemyndigade Kommunfullmäktige Göteborgs Stadshus AB att lämna ett villkorat kapitaltillskott till AB Liseberg Skår 40:17 i syfte att säkerställa bolagets egna kapital.

Den 17 juli 2024 beslutade styrelsen att färdigställa Oceana. Detta beslut omfattade att teckna nödvändiga avtal med huvudentreprenör om färdigprojektering samt om leverans av vissa tidskritiska projektelement. Innan produktionen kunde påbörjas behövde frågan om bryggfinansiering lösas då försäkringsutredningen inte förväntas bli klar förrän under 2025. Den 12 september biföll Kommunfullmäktige Lisebergs hemställan om en bryggfinansiering för återuppbyggnad av Oceana. Vid ordinarie styrelsesammanträde den 9 december fick sedan bolaget av styrelsen i uppdrag att återuppföra Oceana i sin helhet. Byggtiden beräknas till cirka 2 år.

## LISEBERGSPARKEN

Parken har under de tre säsongerna Sommar, Halloween och Jul på Liseberg tagit emot 2,4 miljoner gäster inklusive besökare till Lisebergsteatern, Rondo och övriga events i parken, vilket är 0,1 miljoner gäster fler än 2023. Inledningen på sommarsäsongen 2024 var svag och präglades av det makroekonomiska läget. Från och med vecka 31 vände dock trenden och antalet gäster ökade jämfört med året innan. Halloween blev den bästa någonsin både i antalet gäster och försäljning och under Jul på Liseberg ökade gästantalet med nästan 15% jämfört med året innan.

Under hösten 2024 påbörjades installationen av *Kraftverket*, en höghastighetskarusell som öppnar inför sommarsäsongen 2025. Under Halloween utökades antalet skräckområden med *Sagoskogen*, en vandring för de minsta med sagoväsen och andra varelser i skogen. För den lite äldre och framförallt våghalsiga målgruppen öppnade *Nattsvart på Gasten* som årets skräcknyhet. Under Jul på Liseberg öppnade *Tyrolermarknaden*, ett område utanför Tyrolen inspirerat av den tyska julmarknadstraditionen. Även i år förlängdes julsäsongen med en vecka efter nyår.

Totalt såldes 99 267 biljetter till de 15 konserter som genomfördes på Stora Scenen. Utöver det har Lilla Scenen haft 50 konserter, inklusive dansbandskvällar och pensionärsdans. Även i år genomfördes kvällsevenet *Klubb Karusell*. På Rondo och Lisebergsteatern genomfördes totalt 260 föreställningar med en publik på över 126 000.

## BOENDE

Lisebergs boendeeerbjudande består av dels Liseberg Grand Curiosa Hotel, ett tematiserat familjehotell med 457 rum, 2 restauranger, 2 barer och 1 café, dels av en campingverksamhet på två anläggningar, Lisebergsbyn samt Camping Askim Strand. Hotellfastigheten ägs av AB Liseberg Skår 40:17 och hyrs ut till Liseberg AB som ansvarar för driften. Campinganläggningarna ägs av Liseberg Gäst AB.

Branden på Oceana har även påverkat Liseberg Grand Curiosa Hotel negativt. Totalt har 297 970 logigäster besökt hotellet, vilket motsvarar en beläggning under året på i genomsnitt 60% (51%). Det är lägre än om Oceana öppnat enligt plan. Genomsnittliga rumspriserna är 14% under föregående år, delvis som en effekt av uteblivna konserter på Ullevi under sommaren, vilket påverkat hotellpriserna i hela Göteborg. RevPAR (Revenue per available room) minskar och uppgår till 999 kronor (1 053) och tillsammans med restaurang- och övrig försäljning uppgår omsättningen på Liseberg Grand Curiosa Hotel till 279,3 miljoner kronor (201,2). Generellt erhåller hotellet höga till mycket höga omdömen från besökande gäster.

Campingverksamheten består av två anläggningar, Lisebergsbyn och Camping Askim Strand. Beläggningen på anläggningarna uppgick till 58%, vilket är i nivå med föregående år. Dock minskar snittpriserna med ca 5%, till stor del på grund av den försämrade byggkonjunkturen vilket påverkat antalet avtalskunder negativt. Totalt omsätter Lisebergs campinganläggningar 40,5 miljoner kronor (44,5) under 2024.

## Koncernens ställning och resultat

Under 2024 tog Lisebergkoncernen, inklusive boendeanläggningarna, emot 2,9 miljoner gäster. Årets nettoomsättning i koncernen uppgick till 1 578 miljoner kronor (1 433) och resultat efter finansiella poster uppgår till -486 miljoner kronor (-64). Avkastningen på eget kapital är neg (neg). Koncernens kassaflöde från den löpande verksamheten uppgår till 239 miljoner kronor (150). Totala investeringar uppgår till 441 miljoner kronor (948) varav cirka hälften är hänförliga till Jubileumsprojektet. Räntebärande lån, inklusive utnyttjad checkräkningskredit, uppgår till 2 634 miljoner kronor (2 424) och finansierar i huvudsak Jubileumsprojektet. Det egna kapitalet uppgår till 1 446 miljoner kronor vilket motsvarar en soliditet på 32 procent (33).

## Förväntad framtida utveckling

De långsiktiga effekterna från branden på Oceana är svårbedömda, men händelsen kommer att påverka såväl Liseberg som Göteborgs besöksnäring i stort. Vid ordinarie styrelsesammanträde den 9 december fick bolaget i uppdrag att återuppföra Oceana i sin helhet. Byggtiden beräknas till cirka 2 år. Försäkringsutredningen förväntas bli klar under 2025.

Liseberg Grand Curiosa Hotel utgör tillsammans med Oceana grunden till det nya Liseberg. Ett Liseberg som går från att tidigare ha varit en regional nöjespark till att bli en flerdagarsdestination och från en utpräglad säsongsverksamhet till en helårsverksamhet. Denna förflyttning kommer att ta tid och kraft - finansiellt, organisatoriskt och operativt. Med Jubileumsprojektet tydliggör Lisebergs sin ambition att vara en turistekonomisk motor och viktig del i det turistutbud som Göteborg erbjuder, men också fungera som göteborgarnas mest älskade mötesplats. För att säkra förflyttning mot en integrerad destination, och som en konsekvens av Oceana branden, har Liseberg genomfört en större organisationsöversyn under 2024 vilken kommer att implementeras under början av 2025.

Inledningen på sommarsäsongen 2024 var svag och präglades av det makroekonomiska läget. Under senare delen av året vände dock trenden och antalet gäster ökade jämfört med året innan. Trots ett starkt avslut på 2024 kvarstår den ekonomiska och globala osäkerheten inför 2025. Lisebergs ledning har därför antagit en försiktig syn på möjligheten att kunna öka antalet gäster i parken kommande år, samtidigt som utrymmet för prishöjningar fortsatt kommer att vara mycket begränsat.

Frånvaron av Oceana påverkar Liseberg Grand Curiosa Hotel negativt och det blir en utmaning på kort sikt att vända årets förlust. Campingverksamheten fortsätter att påverkas negativt av den havererade byggkonjunkturen och även om de makroekonomiska utsikterna verkar ljusna kommer det ta tid innan byggandet i Göteborg åter tar fart.

Sammantaget innebär det att möjligheterna för att öka intäktssidan under 2025 kommer att vara begränsade och därmed är den finansiella målsättningen inför 2025 försiktig.

Lisebergs arbete med att bli världsledande i hållbarhet inom branschen fortsätter. Fokus inför 2025 kommer vara att förbereda organisationen att kunna rapportera i enlighet med CSRD/ESRS under 2025.

## Verksamhetens risker och osäkerhetsfaktorer

Lisebergs affärsmodell är i utgångsläget komplex. Dels på grund av den nödvändiga integrationen mellan en rad diversifierade affärsområden och gästverksamheter och dels för att Lisebergs besökare har stor mångfald ur såväl demografiskt som geografiskt perspektiv. Lägg här till den svåra balansakten mellan att å ena sidan agera som affärsdrivande bolag, och å den andra att ta hänsyn till Lisebergs historiska arv, kulturella roll och turistekonomiska betydelse. Konsekvensen av detta är att också små förändringar i Lisebergs externa miljö kan få stora konsekvenser för verksamheten.

Lisebergs lönsamhet påverkas således i mycket hög grad av externa faktorer, i ett normalläge framförallt väder, men också den makroekonomiska utvecklingen på kort och lång sikt, valutakurser, in- och utgående turism samt rörelser i den privata konsumtionen.

Coronapandemin under 2020 och 2021, marknadsåterhämtningen i 2022 och det makroekonomiska läget under 2023/2024 visar med all tydlighet känsligheten i Lisebergs affärsmodell. Således skall verksamheten hantera stora variationer i aktivitet, beroende på marknadsmässiga förflyttningar och det allmänna konjunkturläget.

Temporära intäktsbortfall kräver således snabba åtgärder på kostnadssidan. För att kunna hantera framtida volatilitet i intäkterna arbetar Liseberg för att öka flexibiliteten i kostnadsmassan, men också på att diversifiera intäktbasen ytterligare. Det är långsiktiga processer, som kommer ta tid att implementera.

Lisebergs hantering av finansiella risker regleras i ett finansdirektiv som fastställs av styrelsen och som grundar sig på Göteborgs Stads riktlinje för finansverksamheten. Finansieringsrisk och ränterisk hanteras genom att Göteborgs Stad, genom Stadsledningskontoret och Koncernbanken, ytterst ansvarar för bolagets likviditetsförsörjning. Bolaget har en begränsad valutarisk, men den förekommer vid exempelvis nya större attraktionsinköp om dessa sker i utländsk valuta. Vid beslut om sådan investering säkras framtida betalningar i utländsk valuta i enlighet med finansdirektivet.

Liseberg arbetar även med att systematiskt identifiera risker genom en årlig internkontrollprocess. I arbetet med internkontrollen utgår Liseberg, liksom övriga förvaltningar och bolag inom Göteborg Stad, ifrån COSOs ramverk, som är en internationell standard för intern styrning och kontroll. Verksamhetens risker identifieras genom en årlig riskanalys som sedan utgör grunden för en samlad riskbild. Materialet presenteras och godkänns därefter av styrelsen. Utifrån framtaget material utformas sedan en internkontrollplan för nästkommande verksamhetsår.

Risken för en allvarlig olycka eller incident skulle från ett ekonomiskt och varumärkesmässigt perspektiv få stora konsekvenser, vilket den tragiska olyckan på Gröna Lund under 2023 har illustrerat. Säkerhetsarbetet är därför högt prioriterat för Liseberg både avseende attraktionssäkerhet och fysisk säkerhet för gäster och medarbetare. Ett omfattande säkerhetsarbete med fokus på förebyggande åtgärder som innefattar tillsynsmyndigheter, föreskrifter, standarder, besiktningar och kontroller bedrivs kontinuerligt och systematiskt.

## **Tvister**

Det förekommer inga väsentliga pågående tvister vid bokslutstillfället.

## **Medarbetarredovisning**

Medarbetarna är Lisebergs viktigaste resurs och förmågan att attrahera, rekrytera och behålla medarbetare som delar företagets värderingar är nyckeln till att kunna erbjuda verksamhetens gäster en god upplevelse.

Liseberg ser en fortsatt stor utmaning i rekryteringen av ett antal yrkesgrupper, främst inom restaurang och teknik, men även tjänster inom Housekeeping (Städ) och övriga tjänster på Liseberg Grand Curiosa Hotel. En god arbetsmarknad anses vara den främsta orsaken, samt att ett stort antal medarbetare har lämnat besöksnäringen under pandemin och konkurrensen om arbetskraft inom besöksnäringen är relativt hög, med många nystartade hotell i Göteborgsområdet.

Situationen ställer höga krav på Liseberg som arbetsgivare att både utveckla sitt erbjudande för medarbetare och att positionera arbetsgivarvarumärket för att inte tappa attraktionskraft på den arbetsmarknad där medarbetarna blir allt mer medvetna och krävande. Det är också i relation till hotellet de största utmaningarna finns när det gäller personal och medarbetare, både vad gäller att rekrytera och behålla och motivera medarbetare. På hotellet har relativt hög sjukfrånvaro, påverkat Lisebergs siffror i sin helhet. Under året har ett arbete genomförts med samtliga chefer på hotellet, som har bestått av arbetsmiljökartläggning, workshops för att arbeta med sina specifika förutsättningar på hotellet och en anpassning av organisationen.

De nya lagreglerna i LAS är fortsatt en svårighet för Liseberg, som framförallt sysselsätter stora grupper av studerande som huvudsakligen har sitt arbete på Liseberg som en extrainkomst och inte som en huvudsaklig försörjning. Det saknas i dagsläget tillräckligt anpassade anställningsformer för att tillmötesgå målgruppens krav på flexibilitet och företagets varierade behov av bemanning.

När det gäller säsonganställningar i koncernens övriga verksamheter, där de flesta kandidater är från åldersgruppen 18-20 år, har Liseberg ett något lägre söktryck än tidigare år. Men med förbättrade arbetssätt, bland annat med digitala tester som första steg för kandidaterna, blir processen mer träffsäker bland de personer som blir inbjudna till intervjuer. Numera pågår säsongrekruteringen under stor del av året för att möta den ökade rörligheten hos säsongmedarbetarna även under pågående säsong.

Ett viktigt mål för Liseberg är att bli en av Sveriges bästa arbetsplatser och ett verktyg i detta arbete har sedan 2015 varit medarbetarenkäten Great Place To Work (GPTW). Detta är en internationell metod för att mäta medarbetares uppfattning om sin arbetsplats i fem dimensioner: trovärdighet, respekt, rättvisa, stolthet och kamratskap. Resultatet sammanfattas i ett så kallat Trust Index. När det gäller Trust Index så behåller Liseberg sin starka position på 78 procent även under 2024. Det är det starkaste resultatet vad gäller Trust Index Liseberg har haft sedan mätningarna började. Resultatet är också högre än vårt branschindex på 67% och Sverigeindex i stort som landar på 58%.

## **Miljöredovisning**

Liseberg har årligen (sedan 2017) upprättat en hållbarhetsredovisning enligt årsredovisningslagen. Hållbarhetsredovisningen för verksamhetsåret 2024 kommer likt tidigare år publiceras på [www.liseberg.se](http://www.liseberg.se) i början av 2025. En kortfattad sammanfattning av aktuella hållbarhetsupplysningar lämnas här med hänvisning till hållbarhetsredovisningen för mer information.

Lisebergs hållbarhetsarbete, inom vilket miljöarbetet ingår, styrs av ett internt hållbarhetsdirektiv med tillhörande anvisningar.

Verksamheten är inte tillstånds- eller anmälningspliktig enligt miljöbalken.

Uppföljning har skett genom intern och extern revision. Ett mindre antal anmärkningar har observerats och åtgärdats skyndsamt. Ingen årlig miljötillsyn från miljöförvaltningen har genomförts, däremot har verksamheten haft kontakt med miljöförvaltningen angående bl.a. miljökonsekvenser från branden på Oceana samt förorening av vatten i anslutning till Lisebergs camping Askim Strand.

Liseberg har följande hållbarhetscertifieringar:

ISO 20121 (Lisebergsparken, Liseberg Grand Curiosa Hotel (ny) samt Stugor & Camping)

GPTW (hela verksamheten)

KRAV (Järnvägsrestaurangen och Skeppsmagasinet)

BREEAM-SE, Nivå: Excellent (Liseberg Grand Curiosa Hotel)

TRIPADVISOR MILJÖLEDARE, Nivå: Platina (Lisebergbyn)

De viktigaste hållbarhetsfrågorna som varit vägledande för prioriteringar är:

- Trygg och inkluderande gästmiljö
- Attraktiv och inkluderande arbetsplats
- Klimat och ekosystem
- Resurseffektivitet och cirkulär ekonomi
- Hållbart erbjudande
- Utvecklande affärsrelationer
- Lokal samhällsutveckling

Dessa är nya för 2024 och baseras på verksamhetens väsentlighetsanalys som genomfördes i slutet av 2023. Detta gjordes dels för att kunna svara upp mot EU:s nya redovisningslagstiftning CSRD, dels utifrån utökad verksamhet med nytt hotell och tillkommande vattenvärld. Resultatet ligger till grund för kommande rapportering och framtida hållbarhetsinsatser. Liseberg omfattas av CSRD genom Stadshus AB, som ska hållbarhetsrapportera enligt CSRD för första gången för verksamhetsåret 2025.

Under året har flera insatser för att stärka hållbarhetsarbetet genomförts. Exempel kopplat till miljöarbetet omfattar att ett retursystem för muggar har implementerats, ett program för hållbarhetsambassadörer har genomförts samt flertal initiativ för att öka återanvändning och cirkulär ekonomi. 2025 planeras ytterligare åtgärder att genomföras, bland annat energieffektiviseringar samt att minska klimatpåverkan från mat. För mer utförlig information om vad som har genomförts 2024 och vad som planeras 2025, hänvisas till Lisebergs Hållbarhetsredovisning 2024.

2025090802202

### Flerårsöversikt (Tkr)

<b>Koncernen</b>	<b>2024</b>	<b>2023</b>	<b>2022</b>	<b>2021</b>	<b>2020</b>
Nettoomsättning	1 577 819	1 432 626	1 381 362	878 965	42 516
Resultat efter finansiella poster	-486 025	-63 597	221 090	490 901	-552 555
Balansomslutning	4 528 850	4 321 018	3 520 938	2 980 632	2 470 589
Soliditet (%)	31,9	33,4	42,3	44,4	34,1
Avkastning på eget kap. (%)	neg	neg	14,8	37,1	neg
Avkastning på totalt kap. (%)	neg	neg	6,8	16,7	neg
Antal anställda	1 233	1 265	1 008	776	442
<b>Moderbolaget</b>	<b>2024</b>	<b>2023</b>	<b>2022</b>	<b>2021</b>	<b>2020</b>
Nettoomsättning	1 586 822	1 463 313	1 394 353	883 345	47 756
Resultat efter finansiella poster	45 420	-22 512	249 742	478 992	-459 294
Balansomslutning	4 546 836	2 090 970	1 844 607	1 869 604	2 001 736
Soliditet (%)	33,0	70,4	80,7	69,5	41,1
Avkastning på eget kap. (%)	3,0	neg	16,8	36,9	neg
Avkastning på totalt kap. (%)	2,7	1,3	13,6	26,4	neg
Antal anställda	1 232	1 264	1 007	775	441

För definitioner av nyckeltal, se Redovisnings- och värderingsprinciper.

### Förslag till vinstdisposition

Styrelsen föreslår att till förfogande stående vinstmedel (kronor):

balanserad vinst	947 579 294
Förändring utvecklingsfond	-23 366 557
årets vinst	8 237 702
	<b>932 450 439</b>

disponeras så att  
i ny räkning överföres

	932 450 439
--	-------------

Koncernens och moderbolagets resultat och ställning i övrigt framgår av efterföljande resultat- och balansräkningar samt kassaflödesanalyser med noter.

Årsredovisningen är upprättad i svenska kronor, SEK. Om inte annat särskilt anges, redovisas alla belopp i tusentals kronor (Tkr). Uppgifter inom parentes avser föregående år.

**Koncernens**  
**Resultaträkning**  
Tkr

	Not	2024-01-01 -2024-12-31	2023-01-01 -2023-12-31
<b>Rörelsens intäkter</b>			
Nettoomsättning	1	1 577 819	1 432 626
Övriga rörelseintäkter	2	26 505	5 283
		<b>1 604 324</b>	<b>1 437 909</b>
<b>Rörelsens kostnader</b>			
Råvaror och förnödenheter		-211 722	-188 784
Övriga externa kostnader	3, 4	-436 918	-426 081
Personalkostnader	5	-662 657	-639 540
Avskrivningar och nedskrivningar av materiella och immateriella anläggningstillgångar	6	-708 795	-198 320
Övriga rörelsekostnader		-6 930	-2 534
		<b>-2 027 022</b>	<b>-1 455 259</b>
<b>Rörelseresultat</b>		<b>-422 698</b>	<b>-17 350</b>
<b>Resultat från finansiella poster</b>			
Övriga ränteintäkter och liknande resultatposter	7	13 553	3 281
Räntekostnader och liknande resultatposter	8	-76 880	-49 528
		<b>-63 327</b>	<b>-46 247</b>
<b>Resultat efter finansiella poster</b>		<b>-486 025</b>	<b>-63 597</b>
Bokslutsdispositioner	9	0	0
<b>Resultat före skatt</b>		<b>-486 025</b>	<b>-63 597</b>
Skatt på årets resultat	10	0	3 850
Uppskjuten skatt	10	2 327	14 198
<b>Årets resultat</b>		<b>-483 698</b>	<b>-45 549</b>

## Koncernens Balansräkning

Tkr

### TILLGÅNGAR

#### Anläggningstillgångar

##### Immateriella anläggningstillgångar

Balanserade utgifter för utvecklingsarbeten och liknande arbeten

11	44 163	27 024
	<b>44 163</b>	<b>27 024</b>

##### Materiella anläggningstillgångar

Byggnader och mark

12	1 374 322	1 375 279
----	-----------	-----------

Inventarier, verktyg och installationer

13	1 485 141	1 556 088
----	-----------	-----------

Pågående nyanläggningar och förskott avseende materiella anläggningstillgångar

14	993 997	1 212 626
	<b>3 853 460</b>	<b>4 143 993</b>

##### Finansiella anläggningstillgångar

Fordringar hos koncernföretag

	493 111	0
--	---------	---

Uppskjuten skattefordran

15	42 101	31 598
----	--------	--------

	<b>535 212</b>	<b>31 598</b>
--	----------------	---------------

#### Summa anläggningstillgångar

	<b>4 432 835</b>	<b>4 202 615</b>
--	------------------	------------------

#### Omsättningstillgångar

##### Varulager m m

Färdiga varor och handelsvaror

	28 954	32 812
--	--------	--------

Förskott till leverantörer

	2 408	1 981
--	-------	-------

	<b>31 362</b>	<b>34 793</b>
--	---------------	---------------

##### Kortfristiga fordringar

Kundfordringar

	27 475	37 171
--	--------	--------

Aktuella skattefordringar

	1 327	3 190
--	-------	-------

Övriga fordringar

	16 296	21 630
--	--------	--------

Förutbetalda kostnader och upplupna intäkter

	11 840	13 267
--	--------	--------

	<b>56 938</b>	<b>75 258</b>
--	---------------	---------------

Kassa och bank

16	7 715	8 352
----	-------	-------

	<b>7 715</b>	<b>8 352</b>
--	--------------	--------------

#### Summa omsättningstillgångar

	<b>96 015</b>	<b>118 403</b>
--	---------------	----------------

### SUMMA TILLGÅNGAR

	<b>4 528 850</b>	<b>4 321 018</b>
--	------------------	------------------



## Koncernens rapport över förändringar i eget kapital

Tkr

	Aktie- kapital	Övrigt tillskjutet kapital	Annat EK inkl. årets resultat	Summa eget kapital
<b>Ingående eget kapital 2023-01-01</b>	<b>42 000</b>	<b>711 667</b>	<b>737 148</b>	<b>1 490 816</b>
Årets resultat			-45 549	-45 549
<b>Summa totalresultat</b>			<b>-45 549</b>	<b>-45 549</b>
<b>Utgående eget kapital 2023-12-31</b>	<b>42 000</b>	<b>711 667</b>	<b>691 599</b>	<b>1 445 267</b>
<b>Ingående eget kapital 2024-01-01</b>	<b>42 000</b>	<b>711 667</b>	<b>691 599</b>	<b>1 445 267</b>
Årets resultat			-483 698	-483 698
Erhållna aktieägartillskott			484 036	484 036
<b>Summa totalresultat</b>			<b>338</b>	<b>338</b>
<b>Utgående eget kapital 2024-12-31</b>	<b>42 000</b>	<b>711 667</b>	<b>691 937</b>	<b>1 445 605</b>

**Koncernens**

Not

2024-01-01  
-2024-12-31

2023-01-01  
-2023-12-31

**Kassaflödesanalys**

Tkr

**Den löpande verksamheten**

Resultat efter finansiella poster

-486 025

-63 596

Justeringar för poster som inte ingår i kassaflödet m.m. 21

714 063

197 087

Betald skatt

1 863

1 293

**Kassaflöde från den löpande verksamheten före förändringar av rörelsekapital**

**229 901**

**134 784**

**Kassaflöde från förändringar i rörelsekapital**

Förändring av varulager

3 431

-12 164

Förändring av kortfristiga fordringar

16 457

-24 472

Förändring av kortfristiga skulder

-10 685

51 769

**Kassaflöde från den löpande verksamheten**

**239 104**

**149 918**

**Investeringsverksamheten**

Investeringar i materiella anläggningstillgångar

-440 820

-948 249

Försäljning av materiella anläggningstillgångar

150

2 167

**Kassaflöde från investeringsverksamheten**

**-440 670**

**-946 082**

**Finansieringsverksamheten**

Erhållna kapitaltillskott

484 036

0

Ökning långfristig koncernfordran

-493 111

0

Förändring upptagna lån

210 004

795 596

**Kassaflöde från finansieringsverksamheten**

**200 929**

**795 596**

**Årets kassaflöde**

**-637**

**-568**

**Likvida medel vid årets början**

Likvida medel vid årets början

8 352

8 921

**Likvida medel vid årets slut**

16

**7 715**

**8 352**

**Moderbolagets  
Resultaträkning**

Tkr

	Not	2024-01-01 -2024-12-31	2023-01-01 -2023-12-31
Nettoomsättning	1	1 586 822	1 463 313
Övriga rörelseintäkter	2	26 503	4 663
		<b>1 613 325</b>	<b>1 467 976</b>
<b>Rörelsens kostnader</b>			
Råvaror och förnödenheter		-211 722	-188 784
Övriga externa kostnader	3, 4	-510 108	-497 800
Personalkostnader	5	-651 856	-634 326
Avskrivningar och nedskrivningar av materiella och immateriella anläggningstillgångar	6	-184 431	-168 770
Övriga rörelsekostnader		-6 665	-1 925
		<b>-1 564 782</b>	<b>-1 491 605</b>
<b>Rörelseresultat</b>		<b>48 543</b>	<b>-23 629</b>
<b>Resultat från finansiella poster</b>			
Övriga ränteintäkter och liknande resultatposter	7	73 961	50 858
Räntekostnader och liknande resultatposter	8	-77 084	-49 741
		<b>-3 123</b>	<b>1 117</b>
<b>Resultat efter finansiella poster</b>		<b>45 420</b>	<b>-22 512</b>
Bokslutsdispositioner	9	-25 785	2 107
<b>Resultat före skatt</b>		<b>19 635</b>	<b>-20 405</b>
Skatt på årets resultat	10	-11 397	5 281
<b>Årets resultat</b>		<b>8 238</b>	<b>-15 124</b>

**Moderbolagets  
Balansräkning**

Tkr

Not 2024-12-31 2023-12-31

**TILLGÅNGAR**

**Anläggningstillgångar**

*Immateriella anläggningstillgångar*

Balanserade utgifter för utvecklingsarbeten och liknande arbeten

11	44 163	27 024
	<b>44 163</b>	<b>27 024</b>

*Materiella anläggningstillgångar*

Byggnader och mark

12	467 696	457 191
----	---------	---------

Inventarier, verktyg och installationer

13	1 098 627	1 155 639
----	-----------	-----------

Pågående nyanläggningar och förskott avseende materiella anläggningstillgångar

14	76 038	80 912
	<b>1 642 361</b>	<b>1 693 742</b>

*Finansiella anläggningstillgångar*

Andelar i koncernföretag

22	250 862	250 862
----	---------	---------

Fordringar hos koncernföretag

	2 509 343	0
--	-----------	---

Uppskjuten skattefordran

15	6 151	18 240
----	-------	--------

	<b>2 766 356</b>	<b>269 102</b>
--	------------------	----------------

**Summa anläggningstillgångar**

	<b>4 452 880</b>	<b>1 989 868</b>
--	------------------	------------------

**Omsättningstillgångar**

*Varulager m m*

Varulager

	28 954	32 812
--	--------	--------

Förskott till leverantörer

	2 408	1 981
--	-------	-------

	<b>31 362</b>	<b>34 793</b>
--	---------------	---------------

*Kortfristiga fordringar*

Kundfordringar

	27 316	27 420
--	--------	--------

Aktuella skattefordringar

	3 886	4 504
--	-------	-------

Övriga fordringar

	11 950	12 956
--	--------	--------

Förutbetalda kostnader och upplupna intäkter

	11 727	13 077
--	--------	--------

	<b>54 879</b>	<b>57 957</b>
--	---------------	---------------

*Kassa och bank*

16	7 715	8 352
----	-------	-------

**Summa omsättningstillgångar**

	<b>93 956</b>	<b>101 102</b>
--	---------------	----------------

**SUMMA TILLGÅNGAR**

	<b>4 546 836</b>	<b>2 090 970</b>
--	------------------	------------------

**Moderbolagets  
Balansräkning**

Tkr

Not                      2024-12-31                      2023-12-31

**EGET KAPITAL OCH SKULDER**

**Eget kapital**

*Bundet eget kapital*

Aktiekapital		42 000	42 000
Reservfond		8 400	8 400
Fond för utvecklingsutgifter		7 928	10 985
		<b>58 328</b>	<b>61 385</b>

*Fritt eget kapital*

Balanserad vinst eller förlust		950 636	962 704
Årets resultat		8 238	-15 124

23                      **958 874**                      **947 580**

**Summa eget kapital**                      **1 017 202**                      **1 008 965**

**Obeskattade reserver**                      24                      609 868                      584 083

**Avsättningar**                      17

Uppskjuten skatteskuld                      15                      13 945                      14 637

**Summa avsättningar**                      **13 945**                      **14 637**

**Långfristiga skulder**

Skulder till koncernföretag                      18                      2 641 582                      181 577

Övriga skulder                      1 068                      1 125

**Summa långfristiga skulder**                      **2 642 650**                      **182 702**

**Kortfristiga skulder**

Leverantörsskulder                      71 744                      59 930

Skulder till koncernföretag                      4 030                      73 274

Övriga skulder                      30 198                      29 015

Upplupna kostnader och förutbetalda intäkter                      19                      157 199                      138 364

**Summa kortfristiga skulder**                      **263 171**                      **300 583**

**SUMMA EGET KAPITAL OCH SKULDER**                      20                      **4 546 836**                      **2 090 970**

## Moderbolagets rapport över förändringar i eget kapital

Tkr

	Aktie- kapital	Bundna reserver	Fritt eget kapital	Summa eget kapital
<b>Ingående eget kapital 2023-01-01</b>	<b>42 000</b>	<b>18 257</b>	<b>963 831</b>	<b>1 024 088</b>
Årets resultat				-15 124
Utvecklingsfond		1 127	-1 127	0
<b>Utgående eget kapital 2023-12-31</b>	<b>42 000</b>	<b>19 384</b>	<b>962 704</b>	<b>1 008 965</b>
<b>Ingående eget kapital 2024-01-01</b>	<b>42 000</b>	<b>19 384</b>	<b>962 704</b>	<b>1 008 965</b>
Årets resultat				8 238
Utvecklingsfond		-3 057	3 056	0
Disposition enligt beslut av årets årsstämma			-15 124	0
<b>Utgående eget kapital 2024-12-31</b>	<b>42 000</b>	<b>16 328</b>	<b>950 636</b>	<b>1 017 202</b>

Förändring i utvecklingsfond avser ny avsättning avseende egenutvecklade immateriella tillgångar med avdrag för årets avskrivningar kopplat till avsättning.

**Moderbolagets  
Kassaflödesanalys**

Tkr

	Not	2024-01-01 -2024-12-31	2023-01-01 -2023-12-31
<b>Den löpande verksamheten</b>			
Resultat efter finansiella poster		45 420	-22 512
Justeringar för poster som inte ingår i kassaflödet	21	189 700	167 537
Betald skatt		618	-4 928
<b>Kassaflöde från den löpande verksamheten före förändring av rörelsekapital</b>		<b>235 738</b>	<b>140 097</b>
<b>Kassaflöde från förändring av rörelsekapitalet</b>			
Förändring av varulager		3 431	-12 164
Förändring av kortfristiga fordringar		2 498	-20 020
Förändring av kortfristiga skulder		-37 450	82 021
<b>Kassaflöde från den löpande verksamheten</b>		<b>204 217</b>	<b>189 934</b>
<b>Investeringsverksamheten</b>			
Investeringar i materiella anläggningstillgångar		-155 609	-355 646
Försäljning av materiella anläggningstillgångar		150	2 167
Lämnade Akteiägartillskott		0	-61 673
<b>Kassaflöde från investeringsverksamheten</b>		<b>-155 459</b>	<b>-415 152</b>
<b>Finansieringsverksamheten</b>			
Förändring upptagna lån		2 459 948	222 542
Ökning långfristig koncernfordran		-2 509 343	0
Erhållna/lämnade koncernbidrag		0	2 107
<b>Kassaflöde från finansieringsverksamheten</b>		<b>-49 395</b>	<b>224 649</b>
<b>Årets kassaflöde</b>		<b>-637</b>	<b>-569</b>
<b>Likvida medel vid årets början</b>			
Likvida medel vid årets början		8 352	8 921
<b>Likvida medel vid årets slut</b>	16	<b>7 715</b>	<b>8 352</b>

## Noter

Tkr

### Redovisnings- och värderingsprinciper

#### Allmänna upplysningar

Årsredovisningen och koncernredovisningen är upprättad i enlighet med årsredovisningslagen och BFNAR 2012:1 Årsredovisning och koncernredovisning (K3).

#### Intäktsredovisning

Intäkter har tagits upp till verkligt värde av vad som erhållits eller kommer att erhållas och redovisas i den omfattning det är sannolikt att de ekonomiska fördelarna kommer att tillgodogöras bolaget och intäkterna kan beräknas på ett tillförlitligt sätt. Intäkterna redovisas med avdrag för mervärdeskatt, rabatter, returer och liknande avdrag.

Lisebergs intäkter består i huvudsak av ersättning för nöjesrelaterad verksamhet så som intäkter från Lisebergsparken, restauranger, shower och boenden.

#### Koncernredovisning

##### *Konsolideringsmetod*

Koncernredovisningen har upprättats enligt förvärvsmetoden. Koncernredovisningen omfattar moderföretaget samt dess dotterföretag. Med dotterföretag avses de företag i vilka moderföretaget, direkt eller indirekt, har ett bestämmande inflytande. I normalfallet avser detta företag där moderföretag innehar mer än 50 % av rösterna. I koncernredovisningen ingår dotterföretagen från den dagen koncernen erhåller bestämt inflytande tills den dag det inte längre föreligger. Dotterbolagens redovisningsprinciper överensstämmer med koncernens redovisningsprinciper i övrigt.

I koncernredovisningen faller koncerföretagens bokslutsdispositioner bort och ingår i det redovisade resultatet efter avdrag för uppskjuten skatt. Detta innebär att koncerföretagens obeskattade reserver i koncernens balansräkning fördelas mellan uppskjuten skatteskuld och eget kapital.

Närmast överordnade moderföretag som upprättar koncernredovisning i vilken företagen ingår är Göteborg & Co AB (org.nr. 556428-0369) med säte i Göteborg. Moderföretaget för hela koncernen är Göteborg Stadshus AB (org.nr. 556537-0888) med säte i Göteborg.

#### Koncerbidrag och aktieägartillskott

Lämnade respektive erhållna koncerbidrag redovisas som bokslutsdispositioner i resultaträkningen. Erhållna aktieägartillskott redovisas direkt mot fritt eget kapital.

## Redovisningsprinciper för enskilda balansposter

### Immateriella tillgångar

Företaget redovisar internt upparbetade immateriella anläggningstillgångar enligt aktiveringsmodellen. Det innebär att samtliga utgifter som avser framtagandet av en internt upparbetad immateriell anläggningstillgång aktiveras och skrivs av under tillgångens beräknade nyttjandeperiod, under förutsättningarna att kriterierna i BFNAR 2012:1 är uppfyllda.

### Anläggningstillgångar

Immateriella och materiella anläggningstillgångar redovisas till anskaffningsvärde minskat med ackumulerade avskrivningar enligt plan och eventuella nedskrivningar.

Materiella anläggningstillgångar har delats upp på komponenter när komponenterna är betydande och när komponenterna har väsentligt olika nyttjandeperioder. När en komponent i en anläggningstillgång byts ut, uttrangeras eventuell kvarvarande del av den gamla komponenten och den nya komponentens anskaffningsvärde aktiveras. Utgifter för löpande reparationer och underhåll redovisas som kostnader.

Bedömda nyttjandeperioder och avskrivningsmetoder omprövas om det finns indikation på att dessa har förändrats jämfört med uppskattningen vid föregående balansdag.

Avskrivning sker linjärt över den förväntade nyttjandeperioden med hänsyn till väsentligt restvärde. Avskrivning påbörjas i samband med att anläggningen kan tas i drift. Följande avskrivningstider tillämpas:

### Moderbolaget

#### *Immateriella anläggningstillgångar*

Balanserade utgifter för utvecklingsarbeten 5 år

#### *Materiella anläggningstillgångar*

Byggnader 10-40 år

Markanläggningar 10-30 år

Maskiner och inventarier 3-25 år

Byggnadsinventarier 5-33 år

### Koncernen

#### *Immateriella anläggningstillgångar*

Balanserade utgifter för utvecklingsarbeten 5 år

#### *Materiella anläggningstillgångar*

Byggnader 10-100 år

Markanläggningar 10-30 år

Maskiner och inventarier 3-25 år

Byggnadsinventarier 5-100 år

Markinventarier 30 år

### Låneutgifter

De låneutgifter som uppkommer då företaget lånar kapital kostnadsförs i resultaträkningen i den period de uppstår.

### **Fordringar och skulder**

Om inget annat anges ovan värderas kortfristiga fordringar till det lägsta av dess anskaffningsvärde och det belopp varmed de beräknas bli reglerade. Övriga skulder värderas till de belopp varmed de beräknas bli reglerade. Övriga tillgångar redovisas till anskaffningsvärde om inget annat anges ovan.

### **Fordringar och skulder i utländsk valuta**

Fordringar och skulder i utländsk valuta har värderats till balansdagens kurs.

### **Leasingavtal**

Alla leasingavtal har klassificerats som operationella leasingavtal och redovisas som kostnad linjärt över leasingperioden.

### **Varulager**

Varulager har värderats till 97 % av det samlade anskaffningsvärdet vilket understiger varulagrets nettoförsäljningsvärde på balansdagen. Med nettoförsäljningsvärde avses varornas beräknade försäljningspris minskat med försäljningskostnader. Den valda värderingsmetoden innebär att eventuell inkurans i varulagret har beaktats.

### **Inkomstskatter**

Total skatt utgörs av aktuell skatt och uppskjuten skatt. Skatter redovisas i resultaträkningen, utom då underliggande transaktion redovisas direkt mot eget kapital varvid tillhörande skatteeffekter redovisas i eget kapital.

#### ***Aktuell skatt***

Aktuell skatt avser inkomstskatt för innevarande räkenskapsår samt den del av tidigare räkenskapsårs inkomstskatt som ännu inte redovisats. Aktuell skatt beräknas utifrån den skattesats som gäller per balansdagen.

#### ***Uppskjuten skatt***

Uppskjuten skatt är inkomstskatt som avser framtida räkenskapsår till följd av tidigare händelser. Redovisning sker enligt balansräkningsmetoden. Enligt denna metod redovisas uppskjutna skatteskulder och uppskjutna skattefordringar på temporära skillnader som uppstår mellan bokförda respektive skattemässiga värden för tillgångar och skulder samt för övriga skattemässiga avdrag eller underskott.

Uppskjutna skattefordringar netto redovisas mot uppskjutna skatteskulder endast om de kan betalas med ett nettobelopp. Uppskjuten skatt beräknas utifrån gällande skattesats på balansdagen. Effekter av förändringar i gällande skattesatser resultatförs i den period förändringen lagstadsats. Uppskjuten skattefordran redovisas som finansiell anläggningstillgång och uppskjuten skatteskuld som avsättning.

Uppskjuten skattefordran avseende underskottsavdrag eller andra framtida skattemässiga avdrag redovisas i den omfattning det är sannolikt att avdragen kan avräknas mot framtida skattemässiga överskott.

På grund av sambandet mellan redovisning och beskattning särredovisas inte den uppskjutna skatteskulden som är hänförlig till obeskattade reserver.

I koncernens balansräkning redovisas de enskilda bolagens obeskattade reserver uppdelade på eget kapital (bundna reserver) och uppskjuten skatteskuld (avsättning). I resultaträkningen redovisas som uppskjuten skatt den skatt som är hänförlig till årets förändring av obeskattade reserver.

### **Ersättningar till anställda**

Ersättningar till anställda avser alla former av ersättningar som företaget lämnar till de anställda. Kortfristiga ersättningar utgörs av bland annat löner, betald semester, betald frånvaro och ersättning efter avslutad anställning (pension). Kortfristiga ersättningar redovisas som kostnad och en skuld då det finns en legal eller informell förpliktelse att betala ut en ersättning till följd av en tidigare händelse och en tillförlitlig uppskattning av beloppet kan göras.

Beträffande pensioner och andra ersättningar efter avslutad anställning klassificeras sådana som avgiftsbestämda eller förmånsbestämda pensionsplaner. Företaget har endast avgiftsbestämda pensionsplaner, det finns heller inga övriga långfristiga ersättningar till anställda.

### **Offentliga bidrag**

Offentliga bidrag redovisas som intäkt då den framtida prestationen som krävs för att erhålla bidraget utförts. I de fall bidraget erhålls innan prestationen utförts, redovisas bidraget som skuld i balansräkningen. Offentliga bidrag värderas till det verkliga värdet av vad som erhållits eller kommer att erhållas.

Liseberg lämnar öppen redovisning i enlighet med §3 Transparenslagstiftningen (2005:590). Denna granskas i enlighet med §7 samma lag.

### **Kassaflödesanalys**

Kassaflödesanalysen upprättas enligt indirekt metod. Det redovisade kassaflödet omfattar endast transaktioner som medfört in- eller utbetalningar. Med likvida medel avses kassa och bank. Saldo på koncernkonto ingår bland fordringar/skulder till koncernföretag.

### **Nyckeltalsdefinitioner**

Nettoomsättning

Rörelsens huvudintäkter, fakturerade kostnader, sidointäkter samt intäktskorrigeringar.

Resultat efter finansiella poster

Resultat efter finansiella intäkter och kostnader men före bokslutsdispositioner och skatter.

Balansomslutning

Företagets samlade tillgångar.

Soliditet (%)

Justerat eget kapital (eget kapital och obeskattade reserver med avdrag för uppskjuten skatt) i procent av balansomslutning.

Avkastning på eget kap. (%)

Resultat efter finansiella poster i procent av justerat eget kapital (eget kapital och obeskattade reserver med avdrag för uppskjuten skatt).

Avkastning på totalt kap. (%)

Rörelseresultat plus finansiella intäkter i procent av balansomslutningen.

Antal anställda

Medelantal anställda under räkenskapsåret.

### **Uppskattningar och bedömningar**

Upprättandet av bokslut och tillämpning av redovisningsprinciper, baseras ofta på ledningens bedömningar, uppskattningar och antaganden som anses vara rimliga vid den tidpunkt då bedömningen görs. Uppskattningar och bedömningar är baserade på historiska erfarenheter och ett antal andra faktorer, som under rådande omständigheter anses vara rimliga. Resultatet av dessa används för att bedöma de redovisade värdena på tillgångar och skulder, som inte annars framgår tydligt från andra källor. Det verkliga utfallet kan avvika från dessa uppskattningar och bedömningar. Uppskattningar och antaganden ses över regelbundet.

## Not 1 Inköp och försäljningar mellan koncernföretag

### Koncernen

	2024	2023
Inköp från bolag och nämnder inom Göteborgs Stad	7,78 %	6,20 %
Försäljning till bolag och nämnder inom Göteborgs Stad	0,25 %	0,32 %

### Moderbolaget

	2024	2023
Inköp från bolag och nämnder inom Göteborgs Stad	6,99 %	4,90 %
Försäljning till bolag och nämnder inom Göteborgs Stad	0,24 %	0,35 %
Inköp från koncernbolag som omfattas av ÅRL:s best. (dotterbolagen)	9,42 %	19,97 %
Försäljning till koncernbolag som omfattas av ÅRL:s best. (dotterbolagen)	0,81 %	2,06 %

## Not 2 Övriga intäkter

### Koncernen

	2024	2023
Ersättning från Trafikverket, projekt Västlänken	26 385	600
Vinst vid avyttring av anläggningstillgångar	49	2 167
Valutakursvinster på fordringar och skulder av rörelsekaraktär	69	420
Försäkringsersättning	0	1 727
Övrigt	2	369
	<b>26 505</b>	<b>5 283</b>

### Moderbolaget

	2024	2023
Ersättning från Trafikverket, projekt Västlänken	26 385	600
Vinst vid avyttring av anläggningstillgångar	49	2 167
Valutakursvinster på fordringar och skulder av rörelsekaraktär	67	170
Försäkringsersättningar	0	1 726
Övrigt	2	0
	<b>26 503</b>	<b>4 663</b>

## Not 3 Leasingavtal

### Koncernen

Årets leasingkostnader avseende leasingavtal, uppgår till 714 tkr.

Framtida leasingavgifter, för icke uppsägningsbara leasingavtal, förfaller till betalning enligt följande:

	2024	2023
Inom ett år	714	420
	<b>714</b>	<b>420</b>

## Moderbolaget

Årets leasingkostnader avseende leasingavtal, uppgår till 714tkr.

Framtida leasingavgifter, för icke uppsägningsbara leasingavtal, förfaller till betalning enligt följande:

	2024	2023
Inom ett år	714	420
	<b>714</b>	<b>420</b>

## Not 4 Arvode till revisorer

### Koncernen

Med revisionsuppdrag avses granskning av årsredovisningen och bokföringen samt styrelsens och verkställande direktörens förvaltning, övriga arbetsuppgifter som det ankommer på bolagets revisor att utföra samt rådgivning eller annat biträde som föranleds av iakttagelser vid sådan granskning eller genomförandet av sådana övriga arbetsuppgifter.

	2024	2023
<b>EY</b>		
Revisionsuppdrag	856	822
Skatterådgivning	58	45
Konsultationer och övriga tjänster	18	143
	<b>932</b>	<b>1 010</b>
<b>Lekmannarevisorer</b>		
Revisionsuppdrag	284	275
	<b>284</b>	<b>275</b>
<b>Övriga</b>		
Skatterådgivning	61	208
	<b>61</b>	<b>208</b>

### Moderbolaget

	2024	2023
<b>EY</b>		
Revisionsuppdrag	856	400
Skatterådgivning	58	45
Konsultationer och övriga tjänster	18	143
	<b>932</b>	<b>588</b>
<b>Lekmannarevisorer</b>		
Revisionsuppdrag	284	275
	<b>284</b>	<b>275</b>
<b>Övriga</b>		
Skatterådgivning	61	208
	<b>61</b>	<b>208</b>

**Not 5 Anställda och personalkostnader  
Koncernen**

	2024	2023
<b>Medelantalet anställda</b>		
Kvinnor	690	698
Män	543	567
	<b>1 233</b>	<b>1 265</b>
<b>Löner och andra ersättningar</b>		
Styrelse och verkställande direktör	4 785	4 518
Övriga anställda	456 902	451 335
	<b>461 687</b>	<b>455 853</b>
<b>Sociala kostnader</b>		
Pensionskostnader för styrelse och verkställande direktör	1 243	1 155
Pensionskostnader för övriga anställda	37 579	32 071
Övriga sociala avgifter enligt lag och avtal	147 857	138 660
	<b>186 679</b>	<b>171 886</b>
<b>Totala löner, ersättningar, sociala kostnader och pensionskostnader</b>	<b>648 366</b>	<b>627 739</b>
<b>Könsfördelning bland ledande befattningshavare</b>		
Andel kvinnor i styrelsen	29 %	29 %
Andel män i styrelsen	71 %	71 %
Andel kvinnor bland övriga ledande befattningshavare	50 %	50 %
Andel män bland övriga ledande befattningshavare	50 %	50 %

**Moderbolaget**

	2024	2023
<b>Medelantalet anställda</b>		
Kvinnor	690	698
Män	542	566
	<b>1 232</b>	<b>1 264</b>
<b>Löner och andra ersättningar</b>		
Styrelse och verkställande direktör	3 283	3 137
Övriga anställda	456 902	451 335
	<b>460 185</b>	<b>454 472</b>
<b>Sociala kostnader</b>		
Pensionskostnader för styrelse och verkställande direktör	575	508
Pensionskostnader för övriga anställda	37 579	32 071
Övriga sociala avgifter enligt lag och avtal	147 409	138 220
	<b>185 563</b>	<b>170 799</b>
<b>Totala löner, ersättningar, sociala kostnader och pensionskostnader</b>	<b>645 748</b>	<b>625 271</b>

Inga utestående pensionsförpliktelser till styrelse eller VD föreligger.

**Könsfördelning bland ledande befattningshavare**

Andel kvinnor i styrelsen	29 %	29 %
Andel män i styrelsen	71 %	71 %
Andel kvinnor bland övriga ledande befattningshavare	50 %	50 %
Andel män bland övriga ledande befattningshavare	50 %	50 %

**Avtal om avgångsvederlag**

Mellan företaget och verkställande direktör gäller en ömsesidig uppsägningstid om 6 månader. Vid uppsägning från företagets sida erhålls ett avgångsvederlag som uppgår till 12 månadslöner. Avgångsvederlaget skall avräknas mot andra inkomster och under perioden för vederlagets utbetalande. Vid uppsägning från ledande befattningshavares sida utgår inget avgångsvederlag.

**Not 6 Avskrivningar på anläggningstillgångar**

**Koncernen**

	2024	2023
Immateriella anläggningstillgångar	13 216	8 889
Byggnader	53 278	47 782
Markanläggningar	17 355	14 976
Inventarier, verktyg och installationer	140 910	126 673
Nedskrivning Oceana 2024	484 036	0
	<b>708 795</b>	<b>198 320</b>

**Moderbolaget**

	2024	2023
Immateriella anläggningstillgångar	13 216	8 889
Byggnader	35 363	34 686
Markanläggningar	10 344	9 569
Inventarier, verktyg och installationer	125 508	115 626
	<b>184 431</b>	<b>168 770</b>

**Not 7 Ränteintäkter och liknande resultatposter**

**Koncernen**

	2024	2023
Ränteintäkter koncern, Göteborg Stad	9 824	1 405
Övriga ränteintäkter och liknande poster	3 729	1 876
	<b>13 553</b>	<b>3 281</b>

**Moderbolaget**

	2024	2023
Ränteintäkter koncern, Göteborg Stad	749	1 405
Ränteintäkter koncern, Liseberg	69 539	47 683
Övriga ränteintäkter och liknande poster	3 673	1 770
	<b>73 961</b>	<b>50 858</b>

## Not 8 Räntekostnader och liknande resultatposter

### Koncernen

	2024	2023
Räntekostnader koncern, Göteborg Stad	76 870	49 036
Övriga räntekostnader	10	492
	<b>76 880</b>	<b>49 528</b>

### Moderbolaget

	2024	2023
Räntekostnader koncern, Göteborg Stad	76 870	49 036
Räntekostnader koncern, Liseberg	203	223
Övriga räntekostnader och liknande poster	11	482
	<b>77 084</b>	<b>49 741</b>

## Not 9 Bokslutsdispositioner

### Koncernen

	2024	2023
Erhållet koncernbidrag	0	0
	<b>0</b>	<b>0</b>

### Moderbolaget

	2024	2023
Erhållna koncernbidrag	0	2 107
Lämnade koncernbidrag	0	0
Avsättning till ersättningsfond	-25 785	0
	<b>-25 785</b>	<b>2 107</b>

Avsättning till ersättningsfond 2024 avser belopp erhållet från Trafikverket för ersättning av återuppbyggnad av Rondo

## Not 10 Aktuell och uppskjuten skatt

### Koncernen

	2024	2023
<b>Skatt på årets resultat</b>		
Aktuell skatt	0	3 850
Justering avseende tidigare år	-6 894	0
Uppskjuten skatt skattemässigt underskott	15 739	3 379
Uppskjuten skatt temporära skillnader	-1 206	10 819
Ersättningsfond	-5 312	0
<b>Totalt redovisad skatt</b>	<b>2 327</b>	<b>18 048</b>

### Avstämning av effektiv skatt

	2024 Belopp	2023 Belopp
Redovisat resultat före skatt	-486 024	-63 598
Skatt enligt gällande skattesats	100 121	13 101
Ej avdragsgilla kostnader	-90 936	-568
Ej skattepliktiga intäkter	54	126
Justering avseende skatter för föregående år	-6 894	0
Övrigt	-18	616
Skatteeffekt fg års negativa räntenetto	0	3 157
Temporär skillnad relaterat till avskrivning ersättningsfond	0	1 616
<b>Redovisad effektiv skatt</b>	<b>2 327</b>	<b>18 048</b>

### Moderbolaget

	2024	2023
<b>Skatt på årets resultat</b>		
Uppskjuten skatt underskott	-6 321	1 850
Uppskjuten skatt temporära skillnader	201	3 431
Ersättningsfond	1 617	0
Justering avseende skatter föregående år	-6 894	0
<b>Totalt redovisad skatt</b>	<b>-11 397</b>	<b>5 281</b>

### Avstämning av effektiv skatt

	2024 Belopp	2023 Belopp
Redovisat resultat före skatt	19 635	-20 405
Skatt enligt gällande skattesats	-4 045	4 203
Ej avdragsgilla kostnader	-501	-567
Ej skattepliktiga intäkter	42	21
Justering avseende skatter för föregående år	-6 894	0
Övrigt	1	8
Temporär skillnad relaterat till avskrivning ersättningsfond	0	1 616
<b>Redovisad effektiv skatt</b>	<b>-11 397</b>	<b>5 281</b>

## Not 11 Balanserade utgifter för utvecklingsarbeten och liknande arbeten

### Koncernen

	2024-12-31	2023-12-31
Ingående anskaffningsvärden	45 069	41 730
Inköp	9 632	903
Försäljningar/utrangeringar	0	-1 350
Omklassificeringar	20 723	3 786
<b>Utgående ackumulerade anskaffningsvärden</b>	<b>75 424</b>	<b>45 069</b>
Ingående avskrivningar	-18 045	-10 506
Försäljningar/utrangeringar	0	1 350
Årets avskrivningar	-13 216	-8 889
<b>Utgående ackumulerade avskrivningar</b>	<b>-31 261</b>	<b>-18 045</b>
<b>Utgående redovisat värde</b>	<b>44 163</b>	<b>27 024</b>

### Moderbolaget

	2024-12-31	2023-12-31
Ingående anskaffningsvärden	45 069	41 730
Inköp	9 632	903
Försäljningar/utrangeringar	0	-1 350
Omklassificeringar	20 723	3 786
<b>Utgående ackumulerade anskaffningsvärden</b>	<b>75 424</b>	<b>45 069</b>
Ingående avskrivningar	-18 045	-10 506
Försäljningar/utrangeringar	0	1 350
Årets avskrivningar	-13 216	-8 889
<b>Utgående ackumulerade avskrivningar</b>	<b>-31 261</b>	<b>-18 045</b>
<b>Utgående redovisat värde</b>	<b>44 163</b>	<b>27 024</b>

## Not 12 Byggnader och mark

### Koncernen

	2024-12-31	2023-12-31
Ingående anskaffningsvärden	2 266 189	1 511 113
Inköp	38 450	60 641
Omklassificeringar	31 226	694 435
<b>Utgående ackumulerade anskaffningsvärden</b>	<b>2 335 865</b>	<b>2 266 189</b>
Ingående avskrivningar	-890 910	-828 152
Årets avskrivningar	-70 633	-62 758
<b>Utgående ackumulerade avskrivningar</b>	<b>-961 543</b>	<b>-890 910</b>
<b>Utgående redovisat värde</b>	<b>1 374 322</b>	<b>1 375 279</b>
Bokfört värde mark	212 749	212 749

2025090802225

**Moderbolaget**

	2024-12-31	2023-12-31
Ingående anskaffningsvärden	1 257 248	1 198 499
Inköp	34 653	26 325
Omklassificeringar	21 559	32 425
<b>Utgående ackumulerade anskaffningsvärden</b>	<b>1 313 460</b>	<b>1 257 249</b>
Ingående avskrivningar	-800 058	-755 803
Årets avskrivningar	-45 706	-44 255
<b>Utgående ackumulerade avskrivningar</b>	<b>-845 764</b>	<b>-800 058</b>
<b>Utgående redovisat värde</b>	<b>467 696</b>	<b>457 191</b>
Bokfört värde mark	31 443	31 443

**Not 13 Inventarier, verktyg och installationer**

**Koncernen**

	2024-12-31	2023-12-31
Ingående anskaffningsvärden	3 022 615	2 265 976
Inköp	50 708	288 982
Försäljningar/utrangeringar	-3 488	-8 125
Omklassificeringar	21 296	475 782
<b>Utgående ackumulerade anskaffningsvärden</b>	<b>3 091 131</b>	<b>3 022 615</b>
Ingående avskrivningar	-1 466 527	-1 347 980
Försäljningar/utrangeringar	1 447	8 125
Årets avskrivningar	-140 910	-126 672
<b>Utgående ackumulerade avskrivningar</b>	<b>-1 605 990</b>	<b>-1 466 527</b>
<b>Utgående redovisat värde</b>	<b>1 485 141</b>	<b>1 556 088</b>

**Moderbolaget**

	2024-12-31	2023-12-31
Ingående anskaffningsvärden	2 600 720	2 254 498
Inköp	49 241	268 288
Försäljningar/utrangeringar	-3 488	-8 125
Omklassificeringar	21 296	86 059
<b>Utgående ackumulerade anskaffningsvärden</b>	<b>2 667 769</b>	<b>2 600 720</b>
Ingående avskrivningar	-1 445 081	-1 337 580
Försäljningar/utrangeringar	1 447	8 125
Årets avskrivningar	-125 508	-115 626
<b>Utgående ackumulerade avskrivningar</b>	<b>-1 569 142</b>	<b>-1 445 081</b>
<b>Utgående redovisat värde</b>	<b>1 098 627</b>	<b>1 155 639</b>

**Not 14 Pågående nyanläggningar och förskott avseende materiella anläggningstillgångar**

**Koncernen**

	2024-12-31	2023-12-31
Ingående anskaffningsvärden	1 212 626	1 789 841
Anskaffningar	342 662	597 722
Utrangeringar	-4 009	-935
Omklassificeringar	-73 246	-1 174 002
<b>Utgående ackumulerade anskaffningsvärden</b>	<b>1 478 033</b>	<b>1 212 626</b>
Ingående nedskrivningar	0	0
Årets nedskrivningar	-484 036	
<b>Utgående ackumulerade nedskrivningar</b>	<b>-484 036</b>	<b>0</b>
<b>Utgående redovisat värde</b>	<b>993 997</b>	<b>1 212 626</b>

**Moderbolaget**

	2024-12-31	2023-12-31
Ingående anskaffningsvärden	80 912	143 985
Anskaffningar	62 713	60 132
Utrangeringar	-4 009	-935
Omklassificeringar	-63 578	-122 270
<b>Utgående ackumulerade anskaffningsvärden</b>	<b>76 038</b>	<b>80 912</b>
<b>Utgående redovisat värde</b>	<b>76 038</b>	<b>80 912</b>

**Not 15 Uppskjuten skatt**

**Koncernen**

**2024-12-31**

Temporära skillnader	Uppskjuten skattefordran	Uppskjuten skatteskuld	Netto
Temporära skillnader, byggnader	555	-17 501	-16 946
Skattemässiga underskottsavdrag	29 748	0	29 748
Sparat avdragsutrymme ränteavdragsbegränsning	11 798	0	11 798
Uppskjuten skatt obeskattade reserver	0	-125 633	-125 633
	<b>42 101</b>	<b>-143 134</b>	<b>-101 033</b>

**2023-12-31**

Temporära skillnader	Uppskjuten skattefordran	Uppskjuten skatteskuld	Netto
Temporära skillnader, byggnader	5 792	-14 637	-8 845
Skattemässiga underskottsavdrag	14 008	0	14 008
Sparat avdragsutrymme ränteavdragsbegränsning	11 798	0	11 798
Uppskjuten skatt obeskattade reserver	0	-120 321	-120 321
	<b>31 598</b>	<b>-134 958</b>	<b>-103 360</b>

**Moderbolaget**

**2024-12-31**

<b>Temporära skillnader</b>	<b>Uppskjuten skattefordran</b>	<b>Uppskjuten skatteskuld</b>	<b>Netto</b>
Skattemässiga underskottsavdrag	6 151	0	6 151
Temporära skillnader, byggnader	0	-13 945	-13 945
	<b>6 151</b>	<b>-13 945</b>	<b>-7 795</b>

**2023-12-31**

<b>Temporära skillnader</b>	<b>Uppskjuten skattefordran</b>	<b>Uppskjuten skatteskuld</b>	<b>Netto</b>
Skattemässiga underskottsavdrag	12 472	0	12 472
Temporära skillnader, byggnader	5 768	-14 637	-8 869
	<b>18 240</b>	<b>-14 637</b>	<b>3 603</b>

**Not 16 Likvida medel**

**Koncernen**

	<b>2024-12-31</b>	<b>2023-12-31</b>
<b>Likvida medel</b>		
Kassa och banktillgodohavanden	7 715	8 352
	<b>7 715</b>	<b>8 352</b>

**Moderbolaget**

	<b>2024-12-31</b>	<b>2023-12-31</b>
<b>Likvida medel</b>		
Kassa och banktillgodohavanden	7 715	8 352
	<b>7 715</b>	<b>8 352</b>

Villkor för koncernkonto och utnyttjad checkräkningskredit framgår av not 18.

**Not 17 Avsättningar**

**Koncernen**

	<b>2024-12-31</b>	<b>2023-12-31</b>
Uppskjuten skatteskuld	143 134	134 958
	<b>143 134</b>	<b>134 958</b>

**Moderbolaget**

	<b>2024-12-31</b>	<b>2023-12-31</b>
Uppskjuten skatteskuld	13 945	14 637
	<b>13 945</b>	<b>14 637</b>

## Not 18 Koncernkonto

### Koncernen

Beloppen nedan avser andel i koncernkontot där Göteborgs Stad är kontohavare.

	2024-12-31	2023-12-31
Koncernens andel	-2 634 306	-2 424 243
	<b>-2 634 306</b>	<b>-2 424 243</b>

### Moderbolaget

	2024-12-31	2023-12-31
Moderbolagets andel	-129 726	-181 577
	<b>-129 726</b>	<b>-181 577</b>

Den koncerngemensamma limiten avseende checkräkningskrediten uppgår till 2 900 000 (2 700 000). Företaget har för sin upplåning gått in i Göteborg Stads koncernstruktur med ett gemensamt koncernkonto. Detta innebär att företaget har en oåterkallelig rätt att inom befintlig kreditlimit refinansiera eller förlänga den förpliktelse i form av utnyttjad kredit i minst 12 månader efter balansdagen. Det är bolagets bedömning att nuvarande upplåning genom koncernkontostrukturen är att beakta som långsiktig.

## Not 19 Upplupna kostnader och förutbetalda intäkter

### Koncernen

	2024-12-31	2023-12-31
Upplupna semesterlöner	54 339	50 793
Upplupna löner	25 643	27 105
Förutbetalda intäkter	55 654	40 265
Fastighetskostnader	3 282	3 217
Material och tjänster	8 233	5 185
Övriga poster	12 527	16 392
	<b>159 678</b>	<b>142 957</b>

### Moderbolaget

	2024-12-31	2023-12-31
Upplupna semesterlöner	53 925	50 480
Upplupna löner	25 643	27 105
Förutbetalda intäkter	55 654	40 265
Fastighetskostnader	3 282	4 727
Material och tjänster	6 665	5 185
Övriga poster	12 030	10 602
	<b>157 199</b>	<b>138 364</b>

**Not 20 Ställda säkerheter och eventalförpliktelser**

**Moderbolaget**

	2024-12-31	2023-12-31
Tullgaranti	749	749
	<b>749</b>	<b>749</b>

Bolaget har per balansdagen inga eventalförpliktelser. Koncernen i övrigt har inga ytterligare ställda säkerheter eller eventalförpliktelser.

**Not 21 Justering för poster som inte ingår i kassaflödet**

**Koncernen**

	2024-12-31	2023-12-31
Avskrivningar	224 759	198 320
Nedskrivningar	484 036	0
Resultat vid försäljning av anläggningstillgångar	1 891	-2 167
Utrangeringar av pågående projekt	3 377	935
Övriga ej kassaflödespåverkande poster	0	-1
	<b>714 063</b>	<b>197 087</b>

**Moderbolaget**

	2024-12-31	2023-12-31
Avskrivningar	184 431	168 771
Resultat vid försäljning av anläggningstillgångar	1 891	-2 167
Utrangering	3 377	935
Övriga ej kassaflödespåverkande poster	1	-2
	<b>189 700</b>	<b>167 537</b>

**Not 22 Specifikation andelar finansiella anläggningstillgångar**

**Moderbolaget**

Namn	Kapitalandel	Antal andelar	Bokfört värde
AB Liseberg Skår 40:17	100	500	237 218
Liseberg Gäst AB	100	20 000	13 644
			<b>250 862</b>
	Org.nr	Säte	
AB Liseberg Skår 40:17	556909-9731	Göteborg	
Liseberg Gäst AB	556422-0845	Göteborg	

## Not 23 Disposition av resultat

### Moderbolaget

2024-12-31

#### Förslag till vinstdisposition

Styrelsen föreslår att till förfogande stående vinstmedel:

balanserad vinst	947 579
Förändring utvecklingsfond	-23 367
årets vinst	8 238
	<b>932 450</b>
disponeras så att i ny räkning överföres	932 450

## Not 24 Obeskattade reserver

### Moderbolaget

2024-12-31

2023-12-31

Akkumulerade överavskrivningar	584 083	584 083
Ersättningsfond	25 785	0
	<b>609 868</b>	<b>584 083</b>

Avsättning till ersättningsfond 2024 avser belopp erhållet från Trafikverket för ersättning av återuppbyggnad av Rondo.

## Not 25 Väsentliga händelser efter räkenskapsårets slut

### Koncernen och Moderbolaget

Inga väsentliga händelser, utöver vad som framgår av förvaltningsberättelsen, har inträffat efter räkenskapsårets utgång.

Resultat- och balansräkningen kommer att föreläggas på årsstämma för fastställelse.

Innehållet i denna årsredovisning bestämdes den 10 februari 2025.


Göteborg den 10 februari 2025

  
Kurt Eliasson  
Ordförande

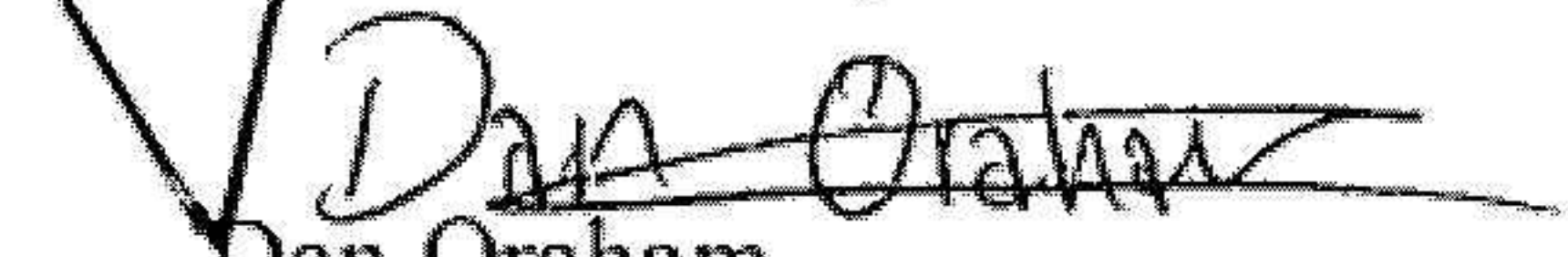
  
Frida Tånghag  
Styrelseledamot

  
Gunilla Karlsson  
Styrelseledamot

  
Allan Stutzinsky  
Styrelseledamot

  
Andreas Andersen  
Verkställande direktör

  
Jens Wegerland  
Styrelseledamot

  
Dan Oraham  
Styrelseledamot

  
Claes Theliander  
Styrelsesuppleant (Ersätter ord. ledamot)

Vår revisionsberättelse har lämnats den 18 februari 2025

Ernst & Young AB

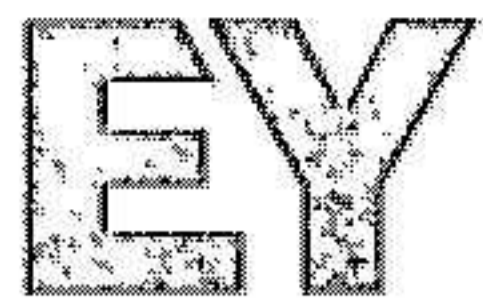
  
Helena Patriksson  
Auktoriserad revisor

Vår granskningsrapport har lämnats den 10/2 - 2025

  
Ann-Britt Svensson

av kommunfullmäktige utsedda lekmannarevisor.

  
Jens-Henrik Madsen



Building a better  
working world

2025090802233

## Revisionsberättelse

Till bolagsstämman i Liseberg AB, org.nr 556023-6811

### Rapport om årsredovisningen och koncernredovisningen

#### Uttalanden

Vi har utfört en revision av årsredovisningen och koncernredovisningen för Liseberg AB för räkenskapsåret 2024-01-01 - 2024-12-31.

Enligt vår uppfattning har årsredovisningen och koncernredovisningen upprättats i enlighet med årsredovisningslagen och ger en i alla väsentliga avseenden rättvisande bild av moderbolagets och koncernens finansiella ställning per den 31 december 2024 och av dessas finansiella resultat och kassaflöden för året enligt årsredovisningslagen. Förvaltningsberättelsen är förenlig med årsredovisningens och koncernredovisningens övriga delar.

Vi tillstyrker därför att bolagsstämman fastställer resultaträkningen och balansräkningen för moderbolaget och koncernen.

#### Grund för uttalanden

Vi har utfört revisionen enligt International Standards on Auditing (ISA) och god revisionssed i Sverige. Vårt ansvar enligt dessa standarder beskrivs närmare i avsnittet *Revisorns ansvar*. Vi är oberoende i förhållande till moderbolaget och koncernen enligt god revisorssed i Sverige och har i övrigt fullgjort vårt yrkesetiska ansvar enligt dessa krav.

Vi anser att de revisionsbevis vi har inhämtat är tillräckliga och ändamålsenliga som grund för våra uttalanden.

#### Styrelsens och verkställande direktörens ansvar

Det är styrelsen och verkställande direktören som har ansvaret för att årsredovisningen och koncernredovisningen upprättas och att de ger en rättvisande bild enligt årsredovisningslagen. Styrelsen och verkställande direktören ansvarar även för den interna kontroll som de bedömer är nödvändig för att upprätta en årsredovisning och koncernredovisning som inte innehåller några väsentliga felaktigheter, vare sig dessa beror på oegentligheter eller misstag.

Vid upprättandet av årsredovisningen och koncernredovisningen ansvarar styrelsen och verkställande direktören för bedömningen av bolagets och koncernens förmåga att fortsätta verksamheten. De upplyser, när så är tillämpligt, om förhållanden som kan påverka förmågan att fortsätta verksamheten och att använda antagandet om fortsatt drift. Antagandet om fortsatt drift tillämpas dock inte om styrelsen och verkställande direktören avser att likvidera bolaget, upphöra med verksamheten eller inte har något realistiskt alternativ till att göra något av detta.

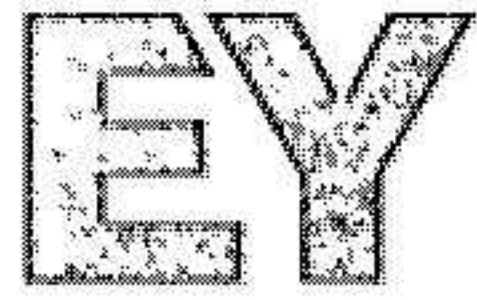
#### Revisorns ansvar

Våra mål är att uppnå en rimlig grad av säkerhet om att årsredovisningen och koncernredovisningen som helhet inte innehåller några väsentliga felaktigheter, vare sig dessa beror på oegentligheter eller misstag, och att lämna en revisionsberättelse som innehåller våra uttalanden. Rimlig säkerhet är en hög grad av säkerhet, men är ingen garanti för att en revision som utförs enligt ISA och god revisionssed i Sverige alltid kommer att upptäcka en väsentlig felaktighet om en sådan finns. Felaktigheter kan uppstå på grund av oegentligheter eller misstag och anses vara väsentliga om de enskilt eller tillsammans rimligen kan förväntas påverka de ekonomiska beslut som användare fattar med grund i årsredovisningen och koncernredovisningen.

Som del av en revision enligt ISA använder vi professionellt omdöme och har en professionellt skeptisk inställning under hela revisionen. Dessutom:

- identifierar och bedömer vi riskerna för väsentliga felaktigheter i årsredovisningen och koncernredovisningen, vare sig dessa beror på oegentligheter eller misstag, utformar och utför granskningsåtgärder bland annat utifrån dessa risker och inhämtar revisionsbevis som är tillräckliga och ändamålsenliga för att utgöra en grund för våra uttalanden. Risken för att inte upptäcka en väsentlig felaktighet till följd av oegentligheter är högre än för en väsentlig felaktighet som beror på misstag, eftersom oegentligheter kan innefatta agerande i maskopi, förfalskning, avsiktliga utelämnanden, felaktig information eller åsidosättande av intern kontroll.
- skaffar vi oss en förståelse av den del av bolagets interna kontroll som har betydelse för vår revision för att utforma granskningsåtgärder som är lämpliga med hänsyn till omständigheterna, men inte för att uttala oss om effektiviteten i den interna kontrollen.
- utvärderar vi lämpligheten i de redovisningsprinciper som används och rimligheten i styrelsens och verkställande direktörens uppskattningar i redovisningen och tillhörande upplysningar.
- drar vi en slutsats om lämpligheten i att styrelsen och verkställande direktören använder antagandet om fortsatt drift vid upprättandet av årsredovisningen och koncernredovisningen. Vi drar också en slutsats, med grund i de inhämtade revisionsbevisen, om det finns någon väsentlig osäkerhetsfaktor som avser sådana händelser eller förhållanden som kan leda till betydande tvivel om bolagets och koncernens förmåga att fortsätta verksamheten. Om vi drar slutsatsen att det finns en väsentlig osäkerhetsfaktor, måste vi i revisionsberättelsen fästa uppmärksamheten på upplysningarna i årsredovisningen och koncernredovisningen om den väsentliga osäkerhetsfaktorn eller, om sådana upplysningar är otillräckliga, modifiera uttalandet om årsredovisningen och koncernredovisningen. Våra slutsatser baseras på de revisionsbevis som inhämtas fram till datumet för revisionsberättelsen. Dock kan framtida händelser eller förhållanden göra att ett bolag och en koncern inte längre kan fortsätta verksamheten.
- utvärderar vi den övergripande presentationen, strukturen och innehållet i årsredovisningen och koncernredovisningen, däribland upplysningarna, och om årsredovisningen och koncernredovisningen återger de underliggande transaktionerna och händelserna på ett sätt som ger en rättvisande bild.
- planerar och utför vi koncernrevisionen för att inhämta tillräckliga och ändamålsenliga revisionsbevis avseende den finansiella informationen för företag eller affärsenheter inom koncernen som grund för att göra ett uttalande avseende koncernredovisningen. Vi ansvarar för styrning, övervakning och genomgång av det revisionsarbete som utförts för koncernrevisionens syfte. Vi är ensamt ansvariga för våra uttalanden.

Vi måste informera styrelsen om bland annat revisionens planerade omfattning och inriktning samt tidpunkten för den. Vi måste också informera om betydelsefulla iakttagelser under revisionen, däribland de eventuella betydande brister i den interna kontrollen som vi identifierat.



Building a better  
working world

2025090802234

## Rapport om andra krav enligt lagar och andra författningar

### Uttalanden

Utöver vår revision av årsredovisningen och koncernredovisningen har vi även utfört en revision av styrelsens och verkställande direktörens förvaltning av Liseberg AB för räkenskapsåret 2024-01-01 - 2024-12-31 samt av förslaget till dispositioner beträffande bolagets vinst eller förlust.

Vi tillstyrker att bolagsstämman disponerar vinsten enligt förslaget i förvaltningsberättelsen och beviljar styrelsens ledamöter och verkställande direktören ansvarsfrihet för räkenskapsåret.

### Grund för uttalanden

Vi har utfört revisionen enligt god revisions sed i Sverige. Vårt ansvar enligt denna beskrivs närmare i avsnittet *Revisorns ansvar*. Vi är oberoende i förhållande till moderbolaget och koncernen enligt god revisors sed i Sverige och har i övrigt fullgjort vårt yrkesetiska ansvar enligt dessa krav.

Vi anser att de revisionsbevis vi har inhämtat är tillräckliga och ändamålsenliga som grund för våra uttalanden.

### Styrelsens och verkställande direktörens ansvar

Det är styrelsen som har ansvaret för förslaget till dispositioner beträffande bolagets vinst eller förlust. Vid förslag till utdelning innefattar detta bland annat en bedömning av om utdelningen är försvarlig med hänsyn till de krav som bolagets och koncernens verksamhetsart, omfattning och risker ställer på storleken av moderbolagets och koncernens egna kapital, konsolideringsbehov, likviditet och ställning i övrigt.

Styrelsen ansvarar för bolagets organisation och förvaltningen av bolagets angelägenheter. Detta innefattar bland annat att fortlöpande bedöma bolagets och koncernens ekonomiska situation och att tillse att bolagets organisation är utformad så att bokföringen, medelsförvaltningen och bolagets ekonomiska angelägenheter i övrigt kontrolleras på ett betryggande sätt. Verkställande direktören ska sköta den löpande förvaltningen enligt styrelsens riktlinjer och anvisningar och bland annat vidta de åtgärder som är nödvändiga för att bolagets bokföring ska fullgöras i överensstämmelse med lag och för att medelsförvaltningen ska skötas på ett betryggande sätt.

### Revisorns ansvar

Vårt mål beträffande revisionen av förvaltningen, och därmed vårt uttalande om ansvarsfrihet, är att inhämta revisionsbevis för att med en rimlig grad av säkerhet kunna bedöma om någon styrelseledamot eller verkställande direktören i något väsentligt avseende:

- företagit någon åtgärd eller gjort sig skyldig till någon försummelse som kan föranleda ersättningsskyldighet mot bolaget, eller
- på något annat sätt handlat i strid med aktiebolagslagen, årsredovisningslagen eller bolagsordningen.

Vårt mål beträffande revisionen av förslaget till dispositioner av bolagets vinst eller förlust, och därmed vårt uttalande om detta, är att med rimlig grad av säkerhet bedöma om förslaget är förenligt med aktiebolagslagen.

Rimlig säkerhet är en hög grad av säkerhet, men ingen garanti för att en revision som utförs enligt god revisions sed i Sverige alltid kommer att upptäcka åtgärder eller försummelser som kan föranleda ersättningsskyldighet mot bolaget, eller att ett förslag till dispositioner av bolagets vinst eller förlust inte är förenligt med aktiebolagslagen.

Som en del av en revision enligt god revisions sed i Sverige använder vi professionellt omdöme och har en professionellt skeptisk inställning under hela revisionen. Granskningen av förvaltningen och förslaget till dispositioner av bolagets vinst eller förlust grundar sig främst på revisionen av räkenskaperna. Vilka tillkommande granskningsåtgärder som utförs baseras på vår professionella bedömning med utgångspunkt i risk och väsentlighet. Det innebär att vi fokuserar granskningen på sådana åtgärder, områden och förhållanden som är väsentliga för verksamheten och där avsteg och överträdelser skulle ha särskild betydelse för bolagets situation. Vi går igenom och prövar fattade beslut, beslutsunderlag, vidtagna åtgärder och andra förhållanden som är relevanta för vårt uttalande om ansvarsfrihet. Som underlag för vårt uttalande om styrelsens förslag till dispositioner beträffande bolagets vinst eller förlust har vi granskat om förslaget är förenligt med aktiebolagslagen.

Göteborg den 18 februari 2025

Ernst & Young AB

Helena Patrikson  
Auktoriserad revisor

Dnr 25-0070

2026-02-03

Bolagsverket  
851 81 Sundsvall

Hej,


Komplettering i ärende 9624277/2025 samt 9624278/2025 med ett meddelande om varför Liseberg AB och Liseberg Skår 40:17 vill byta ut årsredovisningarna samt med en bestykt kopia av revisionsberättelsen i ärende 9624277/2025.

Anledning till korrigerig av årsredovisningarna:

Vi har upptäckt att det blivit fel med underskriften av årsredovisningarna för Liseberg AB 556023-6811 samt AB Liseberg Skår 40:17 556909-9731.

Christer Holmgren hade signerat den förra versionen den 17 februari men det var registrerat på Bolagsverket att han inte längre var styrelsemedlem den 14 februari. Vi har nu korrigerat det så att en suppleant har signerat istället för Christer.

Med vänlig hälsning



Andreas Andersen

VD, Liseberg AB

Telefon direkt: 031 – 766 71 00

Telefon växel: 031 – 400 100

E-post: andreas.andersen@liseberg.se