

Årsredovisning för
Svangren Life Science Consulting AB

559202-9879

Räkenskapsåret

2022-09-01 - 2023-08-31




Förvaltningsberättelse	1
Resultaträkning	2
Balansräkning	3
Noter	5
Underskrifter	6

Fastställelseintyg

Jag intygar att resultaträkningen och balansräkningen har fastställts på årsstämma 2024-01-12. Årsstämman beslöt att godkänna styrelsens förslag till vinstdisposition.

Jag intygar att innehållet i dessa handlingar överensstämmer med originalen och att originalen undertecknats av samtliga personer som enligt lag ska underteckna dessa.



Per Svangren
Verkställande direktör

Barsebäck 2024-01-15

2024011706064

Förvaltningsberättelse

Styrelsen för Svangren Life Science Consulting AB, 559202-9879, avger följande årsredovisning för räkenskapsåret 2022-09-01 - 2023-08-31.

Verksamheten

Allmänt om verksamheten

Bolaget har säte i Barsebäckshamn, Skåne län och bedriver konsulttjänster riktade mot företag inom den så kallade Life Science sektorn. Företaget bildades i april 2019.

Flerårsöversikt

	2022/2023	2021/2022	2020/2021	Belopp i kr 2019/2020
Nettoomsättning	4 571 036	4 230 746	4 844 133	3 739 583
Resultat efter finansiella poster	2 370 098	2 210 681	3 233 047	2 055 660
Soliditet %	91,8	91,2	84	78

Förändringar i eget kapital

	Aktie- kapital	Balanserat resultat	Årets resultat
Belopp vid årets ingång	50 000	2 514 093	1 312 664
Balanseras i ny räkning		1 312 664	-1 312 664
Utdelning		-633 900	
Årets resultat			1 399 444
Belopp vid årets utgång	50 000	3 192 857	1 399 444

Resultatdisposition

	Belopp i kr
<i>Till årsstämman förfogande står följande medel:</i>	
Balanserat resultat	3 192 857
Årets resultat	1 399 444
Summa	4 592 301
<i>Styrelsen föreslår att medlen disponeras enligt följande:</i>	
Utdelning	609 350
Balanseras i ny räkning	3 982 951
Summa	4 592 301

Resultaträkning

<i>Belopp i kr</i>	<i>Not</i>	<i>2022-09-01 - 2023-08-31</i>	<i>2021-09-01 - 2022-08-31</i>
Rörelseintäkter, lagerförändringar m.m.			
Nettoomsättning		4 571 036	4 230 746
Övriga rörelseintäkter		43	8 829
Summa rörelseintäkter, lagerförändringar m.m.		4 571 079	4 239 575
Rörelsekostnader			
Råvaror och förnödenheter		-1 036	0
Övriga externa kostnader		-599 625	-309 979
Personalkostnader	2	-1 600 320	-1 712 713
Övriga rörelsekostnader		0	-6 202
Summa rörelsekostnader		-2 200 981	-2 028 894
Rörelseresultat		2 370 098	2 210 681
Resultat efter finansiella poster		2 370 098	2 210 681
Bokslutsdispositioner			
Förändring av periodiseringsfonder		-599 910	-555 017
Summa bokslutsdispositioner		-599 910	-555 017
Resultat före skatt		1 770 188	1 655 664
Skatter			
Skatt på årets resultat		-370 744	-343 000
Årets resultat		1 399 444	1 312 664

Balansräkning

<i>Belopp i kr</i>	<i>Not</i>	<i>2023-08-31</i>	<i>2022-08-31</i>
TILLGÅNGAR			
Anläggningstillgångar			
Finansiella anläggningstillgångar			
Andelar i koncernföretag		2 241 150	1 041 150
Andra långfristiga fordringar	3	3 200 000	2 000 000
Summa finansiella anläggningstillgångar		5 441 150	3 041 150
Summa anläggningstillgångar		5 441 150	3 041 150
Omsättningstillgångar			
Kortfristiga fordringar			
Kundfordringar		623 700	390 500
Förutbetalda kostnader och upplupna intäkter		390 920	390 920
Summa kortfristiga fordringar		1 014 620	781 420
Kassa och bank			
Kassa och bank		297 965	1 615 324
Summa kassa och bank		297 965	1 615 324
Summa omsättningstillgångar		1 312 585	2 396 744
SUMMA TILLGÅNGAR		6 753 735	5 437 894

Balansräkning

<i>Belopp i kr</i>	<i>Not</i>	<i>2023-08-31</i>	<i>2022-08-31</i>
EGET KAPITAL OCH SKULDER			
Eget kapital			
Bundet eget kapital			
Aktiekapital		50 000	50 000
Summa bundet eget kapital		50 000	50 000
Fritt eget kapital			
Balanserat resultat		3 192 857	2 514 093
Årets resultat		1 399 444	1 312 664
Summa fritt eget kapital		4 592 301	3 826 757
Summa eget kapital		4 642 301	3 876 757
Obeskattade reserver			
Periodiseringsfonder		1 963 684	1 363 774
Summa obeskattade reserver		1 963 684	1 363 774
Kortfristiga skulder			
Skatteskulder		-210 163	-91 301
Övriga skulder		357 913	288 664
Summa kortfristiga skulder		147 750	197 363
SUMMA EGET KAPITAL OCH SKULDER		6 753 735	5 437 894

Noter

Belopp i kr om inget annat anges.

Not 1 Redovisningsprinciper

Redovisningsprinciper

Årsredovisningen är upprättad i enlighet med årsredovisningslagen och Bokföringsnämndens allmänna råd (BFNAR 2016:10) om årsredovisning i mindre företag.

Not 2 Medelantalet anställda

	2022-09-01 - 2023-08-31	2021-09-01 - 2022-08-31
Medelantalet anställda		2

Not 3 Andra långfristiga fordringar


	2023-08-31	2022-08-31
Ingående anskaffningsvärden	2 000 000	2 000 000
Förändringar av anskaffningsvärden		
Tillkommande fordringar	1 200 000	
Utgående anskaffningsvärden	3 200 000	2 000 000
Redovisat värde	3 200 000	2 000 000

Kommentar till not

Kapitalförsäkring

Underskrifter


Barsebäck



2024-01-12

Per Svängren
Styrelseledamot

Datum



2024-01-12

Anna-Lena Svängren
Styrelsesuppleant

Datum

2024011706070