

**Årsredovisning**  
för  
**VX Fiber Holding 1 AB**  
559390-0920  
Räkenskapsåret  
2024

**Fastställelseintyg**

Undertecknad styrelseledamot i VX Fiber Holding 1 AB intygar att resultaträkningen och balansräkningen i årsredovisningen har fastställts på årsstämma den 23/6 2025. Årsstämman beslutade att godkänna styrelsens förslag till resultatdisposition.

Jag intygar också att innehållet i årsredovisningen och revisionsberättelsen stämmer överens med originalen.

Umeå



Terese Holmqvist

## Årsredovisning för räkenskapsåret 2024-01-01 - 2024-12-31

Styrelsen för VX Fiber Holding 1 AB avger följande årsredovisning för räkenskapsåret 2024.

Årsredovisningen är upprättad i svenska kronor, SEK. Om inte annat särskilt anges, redovisas alla belopp i tusentals kronor (Tkr). Uppgifter inom parentes avser föregående år.

Bestyrelsen  
Koppar



## Förvaltningsberättelse

### Verksamheten

#### Allmänt om verksamheten

Bolagets verksamhet är att direkt eller genom dotterbolag, utveckla, installera, äga och förvalta data- och telekommunikationsnätverk samt därmed förenlig verksamhet.

Bolaget är ett helägt dotterbolag till VNext AB, org nr. 556985-9506 med säte i Umeå där VNext AB upprättar koncernredovisning.

Företaget har sitt säte i Umeå.

#### Väsentliga händelser under räkenskapsåret

Bolaget har under året erhållit en sakutdelning från sitt dotterbolag VX Fiber Holding 2 AB, org nr. 559390-0938, om 301mSEK, som i sin tur har delats ut till moderbolaget VNext AB, org nr. 556985-9506.

Bolagets dotterbolag VX Fiber Holding 2 AB, org nr. 559390-0938, har genomfört nedskrivningar om 685 mSEK i finansiella anläggningstillgångar. I bokslutet för VX Fiber Holding 1 AB har nedskrivningar genomförts för att återspegla värdenedgången som har skett i dotterbolaget.

Flerårsöversikt (Tkr)	2024	2023	2022 (6 mån)
Nettoomsättning	0	0	0
Resultat efter finansiella poster	-242 506	-4	-15
Soliditet (%)	82	84	0

#### Förändringar i eget kapital (Tkr)

	Aktie- kapital	Balanserat resultat	Årets resultat	Totalt
Belopp vid årets ingång	25	1 963 974	15	1 964 014
Disposition enligt beslut av årsstämman:				
Utdelning vid extra stämma		-300 566		-300 566
Balanseras i ny räkning		15	-15	0
Årets resultat			-242 487	-242 487
<b>Belopp vid årets utgång</b>	<b>25</b>	<b>1 663 423</b>	<b>-242 487</b>	<b>1 420 960</b>

### Resultatdisposition

Styrelsen föreslår att till förfogande stående vinstmedel (kronor):

balanserad vinst	1 663 423 194
årets förlust	-242 487 130
	<b>1 420 936 064</b>
disponeras så att	
i ny räkning överföres	1 420 936 064
	<b>1 420 936 064</b>

Företagets resultat och ställning i övrigt framgår av efterföljande resultat- och balansräkning med noter.



## Resultaträkning

Tkr

	Not	2024-01-01 -2024-12-31	2023-01-01 -2023-12-31
<b>Summa rörelseintäkter, lagerförändringar m.m.</b>		<b>0</b>	<b>0</b>
<b>Rörelsekostnader</b>			
Övriga externa kostnader		-20	-24
<b>Summa rörelsekostnader</b>		<b>-20</b>	<b>-24</b>
<b>Rörelseresultat</b>		<b>-20</b>	<b>-24</b>
<b>Finansiella poster</b>			
Resultat från andelar i koncernföretag	2	-242 487	0
Övriga ränteintäkter och liknande resultatposter	3	17 660	10 798
Räntekostnader och liknande resultatposter	4	-17 659	-10 778
<b>Summa finansiella poster</b>		<b>-242 486</b>	<b>20</b>
<b>Resultat efter finansiella poster</b>		<b>-242 506</b>	<b>-4</b>
<b>Bokslutsdispositioner</b>			
Erhållna koncernbidrag		5 263	8 716
Lämnade koncernbidrag		-5 244	-8 697
<b>Summa bokslutsdispositioner</b>		<b>19</b>	<b>19</b>
<b>Resultat före skatt</b>		<b>-242 487</b>	<b>15</b>
<b>Årets resultat</b>		<b>-242 487</b>	<b>15</b>

ank=20250625;2025062624018



## Balansräkning

Not

2024-12-31

2023-12-31

Tkr

### TILLGÅNGAR

#### Anläggningstillgångar

##### *Finansiella anläggningstillgångar*

Andelar i koncernföretag	5	1 420 961	1 964 015
Fordringar hos koncernföretag	6	303 041	373 554
<b>Summa finansiella anläggningstillgångar</b>		<b>1 724 002</b>	<b>2 337 569</b>
<b>Summa anläggningstillgångar</b>		<b>1 724 002</b>	<b>2 337 569</b>

#### Omsättningstillgångar

##### *Kortfristiga fordringar*

Övriga fordringar		12	7
<b>Summa kortfristiga fordringar</b>		<b>12</b>	<b>7</b>

##### *Kassa och bank*

Kassa och bank		4	1
<b>Summa kassa och bank</b>		<b>4</b>	<b>1</b>
<b>Summa omsättningstillgångar</b>		<b>16</b>	<b>8</b>

### SUMMA TILLGÅNGAR

1 724 018

2 337 577



## Balansräkning

Not

2024-12-31

2023-12-31

Tkr

### EGET KAPITAL OCH SKULDER

#### Eget kapital

##### *Bundet eget kapital*

Aktiekapital

25

25

**Summa bundet eget kapital**

**25**

**25**

##### *Fritt eget kapital*

Balanserat resultat

1 663 423

1 963 975

Årets resultat

-242 487

15

**Summa fritt eget kapital**

**1 420 936**

**1 963 990**

**Summa eget kapital**

**1 420 961**

**1 964 015**

#### Långfristiga skulder

7

Skulder till koncernföretag

301 703

373 543

**Summa långfristiga skulder**

**301 703**

**373 543**

#### Kortfristiga skulder

Övriga skulder till kreditinstitut

1 354

0

Skulder till koncernföretag

0

19

**Summa kortfristiga skulder**

**1 354**

**19**

**SUMMA EGET KAPITAL OCH SKULDER**

**1 724 018**

**2 337 577**

ark=20250625;2025062624020



## Noter

Tkr

### Not 1 Redovisningsprinciper

#### Allmänna upplysningar

Årsredovisningen är upprättad i enlighet med årsredovisningslagen och Bokföringsnämndens allmänna råd (BFNAR 2016:10) om årsredovisning i mindre företag.

#### Nettoomsättning

Rörelsens huvudintäkter, fakturerade kostnader, sidointäkter samt intäktskorrigeringar.

#### Resultat efter finansiella poster

Resultat efter finansiella intäkter och kostnader men före bokslutsdispositioner och skatter.

#### Soliditet (%)

Justerat eget kapital (eget kapital och obeskattade reserver med avdrag för uppskjuten skatt) i procent av balansomslutning.

### Not 2 Resultat från andelar i koncernföretag

	2024	2023
Erhållna utdelningar	300 567	0
Nedskrivningar	-543 054	0
	<b>-242 487</b>	<b>0</b>

### Not 3 Övriga ränteintäkter och liknande resultatposter

	2024	2023
Ränteintäkter till koncernföretag	17 660	10 777
Övriga ränteintäkter	0	0
Valutakursdifferenser	0	20
	<b>17 660</b>	<b>10 797</b>

### Not 4 Räntekostnader och liknande resultatposter

	2024	2023
Räntekostnader till koncernföretag	-17 658	-10 778
Övriga räntekostnader	-1	0
	<b>-17 659</b>	<b>-10 778</b>

### Not 5 Andelar i koncernföretag

	2024-12-31	2023-12-31
Ingående anskaffningsvärden	1 964 015	1 964 015
<b>Utgående ackumulerade anskaffningsvärden</b>	<b>1 964 015</b>	<b>1 964 015</b>
Ingående nedskrivningar	0	0
Årets nedskrivningar	-543 054	0
<b>Utgående ackumulerade nedskrivningar</b>	<b>-543 054</b>	<b>0</b>
<b>Utgående redovisat värde</b>	<b>1 420 961</b>	<b>1 964 015</b>

### Not 6 Fordringar hos koncernföretag

	2024-12-31	2023-12-31
Ingående anskaffningsvärden	373 554	0
Tillkommande fordringar	68 014	373 554
Avgående fordringar	-138 527	0
<b>Utgående ackumulerade anskaffningsvärden</b>	<b>303 041</b>	<b>373 554</b>
<b>Utgående redovisat värde</b>	<b>303 041</b>	<b>373 554</b>

### Not 7 Långfristiga skulder

	2024-12-31	2023-12-31
Skulder som ska betalas senare än fem år efter balansdagen	0	0
	<b>0</b>	<b>0</b>

### Not 8 Eventualförpliktelser

	2024-12-31	2023-12-31
Eventualförpliktelser	0	0
	<b>0</b>	<b>0</b>

### Not 9 Uppgifter om moderföretag

Bolaget är ett helägt dotterbolag till VNext AB, org.nr 556985-9506.

Bolaget äger VX Fiber Holding 2 AB, org.nr 559390-0938 till 100 %. Med stöd av ÄRL 7:2 upprättas ingen koncernredovisning i underkoncerner.

Umeå


Philip Pacey  
Ordförande



Stefan Block




Nicola Dunn



Terese Holmqvist



Georgia Sgardeli



Vår revisionsberättelse har lämnats

Ernst & Young AB



Joakim Åström  
Auktoriserad revisor

ank=20250625,2025062624023

# Verification

Transaction 09222115557547791495

## Document

**559390-0920 VX Fiber Holding 1 AB för 2024\_Final**  
Main document  
10 pages  
Initiated on 2025-05-26 14:34:03 CEST (+0200) by Andreas  
Diamant (AD)  
Finalised on 2025-06-03 15:57:40 CEST (+0200)

## Initiator

**Andreas Diamant (AD)**  
VNext AB  
Company reg. no. 556985-9506  
andreas.diamant@vx.se  
+46724028768


## Signatories

**Phil Pacey (PP)**  
phil.pacey@infrabridge.com  
+447879811047



Signed 2025-05-26 17:39:10 CEST (+0200)

**Georgia Sgardeli (GS)**  
christina.sgardeli@infrabridge.com  
+306974331329



Signed 2025-05-30 11:16:16 CEST (+0200)



# Verification

Transaction 09222115557547791495

BankID=20250625:2025062624025

**Nicola Dunn (ND)**

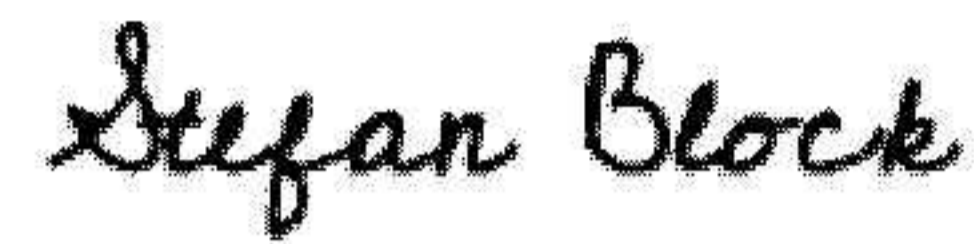
nikki.smart@infrabridge.com  
+447785476170



Signed 2025-05-27 14:56:35 CEST (+0200)

**Stefan Block (SB)**

ID number 196709200056  
stefan.block@vxfiber.com



The name returned by Swedish BankID was "STEFAN BLOCK"

Signed 2025-05-26 15:13:51 CEST (+0200)

**Terese Holmqvist (TH)**

ID number 197408062722  
terese.holmqvist@vxfiber.com

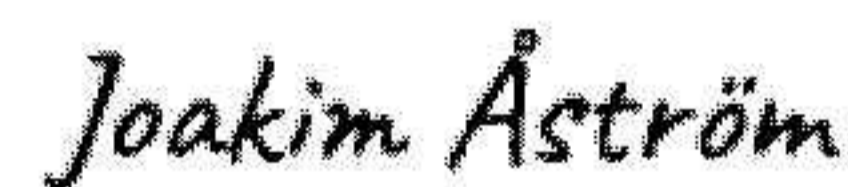


The name returned by Swedish BankID was "Terese Anita Kristin Holmqvist"

Signed 2025-05-26 14:46:43 CEST (+0200)

**Joakim Åström (JÅ)**

ID number 197612208533  
joakim.astrom@se.ey.com



The name returned by Swedish BankID was "JOAKIM ÅSTRÖM"

Signed 2025-06-03 15:57:40 CEST (+0200)



# Verification

Transaction 09222115557547791495

This verification was issued by Scrive. For more information/evidence about this document see the concealed attachments. Use a PDF-reader such as Adobe Reader that can show concealed attachments to view the attachments. Please observe that if the document is printed, the integrity of such printed copy cannot be verified as per the below and that a basic print-out lacks the contents of the concealed attachments. The digital signature (electronic seal) ensures that the integrity of this document, including the concealed attachments, can be proven mathematically and independently of Scrive. For your convenience Scrive also provides a service that enables you to automatically verify the document's integrity at: <https://scrive.com/verify>

ank=20250625;20250626#026





ank=20250625;2025062624027

## Revisionsberättelse

Till bolagsstämman i VX Fiber Holding 1 AB, org.nr 559390-0920

### Rapport om årsredovisningen

#### Uttalanden

Vi har utfört en revision av årsredovisningen för VX Fiber Holding 1 AB för räkenskapsåret 2024-01-01 – 2024-12-31.

Enligt vår uppfattning har årsredovisningen upprättats i enlighet med årsredovisningslagen och ger en i alla väsentliga avseenden rättvisande bild av VX Fiber Holding 1 ABs finansiella ställning per den 31 december 2024 och av dess finansiella resultat för året enligt årsredovisningslagen. Förvaltningsberättelsen är förenlig med årsredovisningens övriga delar.

Vi tillstyrker därför att bolagsstämman fastställer resultaträkningen och balansräkningen.

#### Grund för uttalanden

Vi har utfört revisionen enligt International Standards on Auditing (ISA) och god revisionssed i Sverige. Vårt ansvar enligt dessa standarder beskrivs närmare i avsnittet Revisorns ansvar. Vi är oberoende i förhållande till VX Fiber Holding 1 AB enligt god revisorssed i Sverige och har i övrigt fullgjort vårt yrkesetiska ansvar enligt dessa krav.

Vi anser att de revisionsbevis vi har inhämtat är tillräckliga och ändamålsenliga som grund för våra uttalanden.

#### Styrelsens och verkställande direktörens ansvar

Det är styrelsen och verkställande direktören som har ansvaret för att årsredovisningen upprättas och att den ger en rättvisande bild enligt årsredovisningslagen. Styrelsen och verkställande direktören ansvarar även för den interna kontroll som de bedömer är nödvändig för att upprätta en årsredovisning som inte innehåller några väsentliga felaktigheter, vare sig dessa beror på oegentligheter eller misstag.

Vid upprättandet av årsredovisningen ansvarar styrelsen och verkställande direktören för bedömningen av bolagets förmåga att fortsätta verksamheten. De upplyser, när så är tillämpligt, om förhållanden som kan påverka förmågan att fortsätta verksamheten och att använda antagandet om fortsatt drift. Antagandet om fortsatt drift tillämpas dock inte om beslut har fattats om att iverksätta verksamheten.

#### Revisorns ansvar

Våra mål är att uppnå en rimlig grad av säkerhet om att årsredovisningen som helhet inte innehåller några väsentliga felaktigheter, vare sig dessa beror på oegentligheter eller misstag, och att lämna en revisionsberättelse som innehåller våra uttalanden. Rimlig säkerhet är en hög grad av säkerhet, men är ingen garanti för att en revision som utförs enligt ISA och god revisionssed i Sverige alltid kommer att upptäcka en väsentlig felaktighet om en sådan finns. Felaktigheter kan uppstå på grund av oegentligheter eller misstag och anses vara väsentliga om de enskilt eller tillsammans rimligen kan förväntas påverka de ekonomiska beslut som användare fattar med grund i årsredovisningen.

Som del av en revision enligt ISA använder vi professionellt omdöme och har en professionellt skeptisk inställning under hela revisionen. Dessutom:

- identifierar och bedömer vi riskerna för väsentliga felaktigheter i årsredovisningen, vare sig dessa beror på oegentligheter eller misstag, utformar och utför granskningsåtgärder bland annat utifrån dessa risker och inhämtar revisionsbevis som är tillräckliga och ändamålsenliga för att utgöra en grund för våra uttalanden. Risken för att inte upptäcka en väsentlig felaktighet till följd av oegentligheter är högre än för en väsentlig felaktighet som beror på misstag, eftersom oegentligheter kan innefatta agerande i maskopi, förfalskning, avsiktliga utelämnanden, felaktig information eller åsidosättande av intern kontroll.
- skaffar vi oss en förståelse av den del av bolagets interna kontroll som har betydelse för vår revision för att utforma granskningsåtgärder som är lämpliga med hänsyn till omständigheterna, men inte för att uttala oss om effektiviteten i den interna kontrollen.
- utvärderar vi lämpligheten i de redovisningsprinciper som används och rimligheten i styrelsens och verkställande direktörens uppskattningar i redovisningen och tillhörande upplysningar.
- drar vi en slutsats om lämpligheten i att styrelsen och verkställande direktören använder antagandet om fortsatt drift vid upprättandet av årsredovisningen. Vi drar också en slutsats, med grund i de inhämtade revisionsbevisen, om det finns någon väsentlig osäkerhetsfaktor som avser sådana händelser eller förhållanden som kan leda till betydande tvivel om bolagets förmåga att fortsätta verksamheten. Om vi drar slutsatsen att det finns en väsentlig osäkerhetsfaktor, måste vi i revisionsberättelsen fästa uppmärksamheten på upplysningarna i årsredovisningen om den väsentliga osäkerhetsfaktorn eller, om sådana upplysningar är otillräckliga, modifiera uttalandet om årsredovisningen. Våra slutsatser baseras på de revisionsbevis som inhämtas fram till datumet för revisionsberättelsen. Dock kan framtida händelser eller förhållanden göra att ett bolag inte längre kan fortsätta verksamheten.
- utvärderar vi den övergripande presentationen, strukturen och innehållet i årsredovisningen, däribland upplysningarna, och om årsredovisningen återger de underliggande transaktionerna och händelserna på ett sätt som ger en rättvisande bild.

Vi måste informera styrelsen om bland annat revisionens planerade omfattning och inriktning samt tidpunkten för den. Vi måste också informera om betydelsefulla iakttagelser under revisionen, däribland de eventuella betydande brister i den interna kontrollen som vi identifierat.

Penneo dokumentnyckel: 8DCBN-153EX-VLXPQ-VGQ4W-418IT-XHAGH



ank=20250625;2025062624028

## Rapport om andra krav enligt lagar och andra författningar

### Uttalanden

Utöver vår revision av årsredovisningen har vi även utfört en revision av styrelsens och verkställande direktörens förvaltning av VX Fiber Holding 1 AB för räkenskapsåret 2024-01-01 – 2024-12-31 samt av förslaget till dispositioner beträffande bolagets vinst eller förlust.

Vi tillstyrker att bolagsstämman disponerar vinsten enligt förslaget i förvaltningsberättelsen och beviljar styrelsens ledamöter och verkställande direktören ansvarsfrihet för räkenskapsåret.

### Grund för uttalanden

Vi har utfört revisionen enligt god revisionssed i Sverige. Vårt ansvar enligt denna beskrivs närmare i avsnittet Revisorns ansvar. Vi är oberoende i förhållande till VX Fiber Holding 1 AB enligt god revisorssed i Sverige och har i övrigt fullgjort vårt yrkesetiska ansvar enligt dessa krav.

Vi anser att de revisionsbevis vi har inhämtat är tillräckliga och ändamålsenliga som grund för våra uttalanden.

### Styrelsens och verkställande direktörens ansvar

Det är styrelsen som har ansvaret för förslaget till dispositioner beträffande bolagets vinst eller förlust. Vid förslag till utdelning innefattar detta bland annat en bedömning av om utdelningen är försvarlig med hänsyn till de krav som bolagets verksamhetsart, omfattning och risker ställer på storleken av bolagets egna kapital, konsolideringsbehov, likviditet och ställning i övrigt.

Styrelsen ansvarar för bolagets organisation och förvaltningen av bolagets angelägenheter. Detta innefattar bland annat att fortlöpande bedöma bolagets ekonomiska situation och att tillse att bolagets organisation är utformad så att bokföringen, medelsförvaltningen och bolagets ekonomiska angelägenheter i övrigt kontrolleras på ett betryggande sätt. Verkställande direktören ska sköta den löpande förvaltningen enligt styrelsens riktlinjer och anvisningar och bland annat vidta de åtgärder som är nödvändiga för att bolagets bokföring ska fullgöras i överensstämmelse med lag och för att medelsförvaltningen ska skötas på ett betryggande sätt.

### Revisorns ansvar

Vårt mål beträffande revisionen av förvaltningen, och därmed vårt uttalande om ansvarsfrihet, är att inhämta revisionsbevis för att med en rimlig grad av säkerhet kunna bedöma om någon styrelseledamot eller verkställande direktören i något väsentligt avseende:

- företagit någon åtgärd eller gjort sig skyldig till någon försummelse som kan föranleda ersättningsskyldighet mot bolaget, eller
- på något annat sätt handlat i strid med aktiebolagslagen, årsredovisningslagen eller bolagsordningen.

Vårt mål beträffande revisionen av förslaget till dispositioner av bolagets vinst eller förlust, och därmed vårt uttalande om detta, är att med rimlig grad av säkerhet bedöma om förslaget är förenligt med aktiebolagslagen.

Rimlig säkerhet är en hög grad av säkerhet, men ingen garanti för att en revision som utförs enligt god revisionssed i Sverige alltid kommer att upptäcka åtgärder eller försummelser som kan föranleda ersättningsskyldighet mot bolaget, eller att ett förslag till dispositioner av bolagets vinst eller förlust inte är förenligt med aktiebolagslagen.

Som en del av en revision enligt god revisionssed i Sverige använder vi professionellt omdöme och har en professionellt skeptisk inställning under hela revisionen. Granskningen av förvaltningen och förslaget till dispositioner av bolagets vinst eller förlust grundar sig främst på revisionen av räkenskaperna. Vilka tillkommande granskningsåtgärder som utförs baseras på vår professionella bedömning med utgångspunkt i risk och väsentlighet. Det innebär att vi fokuserar granskningen på sådana åtgärder, områden och förhållanden som är väsentliga för verksamheten och där avsteg och överträdelser skulle ha särskild betydelse för bolagets situation. Vi går igenom och prövar fattade beslut, beslutsunderlag, vidtagna åtgärder och andra förhållanden som är relevanta för vårt uttalande om ansvarsfrihet. Som underlag för vårt uttalande om styrelsens förslag till dispositioner beträffande bolagets vinst eller förlust har vi granskat om förslaget är förenligt med aktiebolagslagen.

Umeå den dag som framgår av vår elektroniska underskrift

Ernst & Young AB

Joakim Åström

Joakim Åström  
Auktoriserad revisor

Penneo dokumentnyckel: BDCBNJ53EX-VLXPQ-VGQ4W-4I8IT-XHAGH

# PENNEO

Signaturerna i detta dokument är juridiskt bindande. Dokumentet är signerat genom Penneo™ för säker digital signering. Tecknarnas identitet har lagrats, och visas nedan.

"Med min signatur bekräftar jag innehållet och alla datum i detta dokumentet."

**JOAKIM ÅSTRÖM** (SSN-validerad)

Signing Partner

Serienummer: dc28738f0197a3[...]15fba2557e909

IP: 147.161.xxx.xxx

2025-06-03 13:44:18 UTC



ank=20250625.2025062624029

Penneo dokumentnyckel: BDC6N-153EX-VLXPQ-VGQ4W-418IT-XHAGH

Detta dokument är undertecknat digitalt via [Penneo.com](https://penneo.com). De signerade uppgifternas integritet är validerad med hjälp av ett beräknat hashvärde för originaldokumentet. Alla kryptografiska bevis är inbäddade i denna PDF, vilket säkerställer både autenticitet och möjlighet till framtida validering.

Detta dokument är försedd med ett kvalificerat elektroniskt sigill. För mer information om Penneos kvalificerade betrodda tjänster, se <https://eutl.penneo.com>.

#### Så här verifierar du dokumentets äkthet:

När du öppnar dokumentet i Adobe Reader kan du se att det är certifierat av **Penneo A/S**. Detta bekräftar att dokumentets innehåll förblir oförändrat sedan tidpunkten för undertecknandet. Bevis för de enskilda undertecknarnas digitala signaturer bifogas dokumentet.

De kryptografiska bevisen kan kontrolleras med hjälp av Penneos validator, <https://penneo.com/validator>, eller andra valideringsverktyg för digitala signaturer.

VNext AB  
556985-9506

2025090302589

## Arsredovisning och koncernredovisning

för räkenskapsåret 2024-01-01 - 2024-12-31

Styrelsen och verkställande direktören för VNext AB avger härmed följande årsredovisning och koncernredovisning.

Innehåll	Sida
Förvaltningsberättelse	2
Koncernen	
Resultaträkning	4
Balansräkning	5
Rapport över förändringar i eget kapital	7
Kassaflödesanalys	8
Moderföretaget	
Resultaträkning	9
Balansräkning	10
Rapport över förändringar i eget kapital	12
Kassaflödesanalys	13
Tilläggsupplysningar	
Redovisningsprinciper, noter m.m.	14
Noter	14

Styrelsens säte: Umeå

Företagets redovisningsvaluta: Svenska kronor (SEK).

Alla belopp redovisas, om inte annat anges, i tusentals kronor (tkr). Till följd av detta kan avrundningsdifferenser förekomma.



## Förvaltningsberättelse

### Information om verksamheten

Bolagets verksamhet är att direkt eller genom dotterbolag, bygga, förvalta och äga fibernät. Huvudkontoret finns i Stockholm med lokala kontor i Umeå, Göteborg, London, Essen, Wien och Milano. Personal finns i Sverige, England, Tyskland, Österrike och Italien.

### Företagets filialer i utlandet

Bolaget bedriver verksamhet genom filial i Sydafrika.

### Agarförhållanden

Bolaget ägs av Infrabridge Capital Investors Velocity Bidco AB.

### Väsentliga händelser under räkenskapsåret

Koncernen har fortsatt sin strategiska inriktning och minskat den kapitalintensiva delen av verksamheten som tidigare bedrevs.

I mars avyttrades de engelska dotterbolagen VX Fiber Limited och Lila Connect Limited till Freedom Fibre. Resultateffekten från transaktionen redovisades under föregående räkenskapsår. Innan avyttringen konverterades koncernens interna fordringar och skulder mellan de avyttrade bolagen till externa fordringar och skulder gentemot det övertagande bolaget. Skulderna kvittades, vilket resulterade i en positiv resultateffekt om 605mSEK, som redovisas inom rörelseresultatet i koncernens årsredovisning. De externa fordringarna har lämnat koncernen genom en sakutdelning i juni månad.

Det tillgångsslag som koncernen erhölet som betalning för de avyttrade verksamheterna har emellertid minskat i värde, vilket har föranlett en nedskrivning om 489mSEK.

I januari avyttrade koncernen ett nätverk i Österrike till A1 Telekom Austria AG där koncernen är fiberoperatör.

I mars beslutade styrelsen om en utdelning till aktieägare om 78mSEK som en följd av det likvidöverskott som tillgångsförsäljningarna i Tyskland och Österrike medförde.

### Väsentliga händelser efter räkenskapsårets utgång

I maj 2025 föll en skiljedom negativt ut för ett av koncernens dotterbolag. Domen innebär att koncernen ska ta emot material samt stå för juridiska kostnader, lagerhantering och ränta kopplade till tvistens tidsperiod. Det totala beloppet uppgår till cirka 28mSEK och har belastat räkenskapsåret 2024.

### Risker och osäkerhetsfaktorer

Vnext AB och koncernen är exponerade för ett antal risker vilka skulle kunna påverka koncernens resultat och finansiella ställning. Gruppen identifierar och utvärderar löpande dessa risker. Se nedan för en klassificering av de risker och osäkerhetsfaktorer som bedöms ha störst betydelse för koncernen som helhet.

#### Operativa risker

**Konkurrens:** Koncernen konkurrerar med ett stort antal aktörer på flertalet olika marknader. För att upprätthålla sin teknikledande position måste koncernen kontinuerligt stärka sin konkurrenskraft inom innovation och produktutveckling. Koncernen har under året arbetat med att förstärka sin position på flertalet marknader och har en ständig närvaro på mässor och event.

**Kundstruktur:** Koncernens kunder är fibernätsägare, tjänsteleverantörer och slutkunder. Merparten av koncernens försäljning sker till ett fåtal kunder vilket är en risk vid eventuell förlust av en partner eller om en kund väljer en annan lösning. Koncernen arbetar med långsiktiga avtal mot befintliga kunder vilket minskar den kortsiktiga risken för kundbortfall av väsentlig karaktär.

**Informationssäkerhet:** Koncernens beroende av IT-system ökar risken för cyberattacker, vilket kan påverka koncernens förmåga att leverera högkvalitativa och säkra tjänster. Information kan manipuleras, raderas eller hamna i orätta händer. Koncernen har därför tagit ett aktivt grepp om cybersäkerheten genom att inrätta ett IT-säkerhetsprogram som kartlägger och mitigerar dessa risker. Koncernen dedikerar resurser för att fokusera på förebyggande åtgärder som adresserar de mest aktuella hoten. Genom att använda etablerade standarder för att styra informationshantering stärker ställs att fokus läggs på rätt åtgärder. IT-system och rutiner granskas regelbundet av tredje part för att verifiera koncernens beredskap att hantera hot.

#### Finansiella risker

**Likviditetsrisk:** Med likviditetsrisk avses att koncernen kan möta svårigheter att fullgöra sina åtaganden gentemot leverantörer och anställda. Koncernen har interna processer och rutiner för att följa kassaflödet på en daglig nivå. Den kort- och medelsiktiga likviditetshanteringen beaktar förfallotidpunkter för de åtaganden som koncernen har och ställs emot det estimerade kassaflödet från verksamheten.

**Valutarisk:** Med valutarisk avses transaktionsrisk vid köp och försäljning av varor och tjänster i annan valuta än koncernens redovisningsvaluta, SEK. Bolaget är verksam internationellt där inköp av varor och tjänster sker i SEK, USD, GBP och EUR. Försäljningen inom koncernen sker mestadels i utländska valuta såsom ZAR, GBP och EUR. Koncernen är exponerad mot dessa valutor i förhållande till den svenska kronan. Koncernen gör ingen valutasäkring i dagsläget.

<b>Flerårsöversikt koncernen</b>	<b>2024</b>	<b>2023</b>	<b>2022</b>	<b>2021</b>
Nettoomsättning (tkr)	265 847	233 346	295 195	326 289
Resultat efter finansiella poster (tkr)	32 916	-349 261	-25 988	100 039
Balansomslutning (tkr)	1 694 580	2 328 428	2 379 390	1 370 890
Soliditet (%)	91,5%	91,5%	87,7%	85,4%
Antal anställda	93	257	188	120

<b>Flerårsöversikt moderföretaget</b>	<b>2024</b>	<b>2023</b>	<b>2022</b>	<b>2021</b>
Nettoomsättning (tkr)	213 211	238 165	309 970	295 489
Resultat efter finansiella poster (tkr)	-170 321	191	213 004	172 569
Balansomslutning (tkr)	2 001 626	2 859 615	2 601 088	1 445 553
Soliditet (%)	94,9%	96,7%	92,3%	93,1%
Antal anställda	6	6	5	3

**Förslag till resultatdisposition (tkr)**

Styrelsen föreslår att till förfogande stående vinstmedel

Balanserat resultat	1 934 180
Årets resultat	-180 307
	<b>1 753 874</b>
disponeras så att	
i ny räkning överföres	1 753 874
	<b>1 753 874</b>

**Koncernens resultaträkning**

	Not	2024-01-01 -2024-12-31	2023-01-01 -2023-12-31
Nettoomsättning	2	265 847	233 346
Aktiverat arbete för egen räkning		20 969	49 243
Övriga rörelseintäkter		13 378	12 066
		<b>300 195</b>	<b>294 655</b>
<i>Rörelsens kostnader</i>			
Råvaror och förnödenheter		-83 474	-71 742
Övriga externa kostnader	3,4	-75 839	-136 446
Personalkostnader	5	-128 762	-199 529
Avskrivningar och nedskrivningar av materiella och immateriella anläggningstillgångar		-74 607	-204 698
Resultat från andra företag som det finns ett ägarintresse i		115 143	0
Övriga rörelsekostnader		-19 889	-32 996
		<b>-267 428</b>	<b>-645 411</b>
<b>Rörelseresultat</b>		<b>32 767</b>	<b>-350 756</b>
<i>Resultat från finansiella poster</i>			
Övriga ränteintäkter och liknande resultatposter	7	7 385	4 027
Räntekostnader och liknande resultatposter	8	-7 236	-2 532
		<b>149</b>	<b>1 495</b>
<b>Resultat efter finansiella poster</b>		<b>32 916</b>	<b>-349 261</b>
Skatt på årets resultat	9	-13 601	3 846
<b>Årets resultat</b>		<b>19 315</b>	<b>-345 415</b>
<b>Hänförligt till</b>			
<b>Moderföretagets aktieägare</b>		<b>19 315</b>	<b>-345 415</b>
<b>Minoritetsintresse</b>		<b>0</b>	<b>0</b>

**Koncernens balansräkning**

	Not	2024-12-31	2023-12-31
<b>TILLGÅNGAR</b>			
<b>Anläggningstillgångar</b>			
<i>Immateriella anläggningstillgångar</i>			
Balanserade utgifter för forsknings- och utvecklingsarbeten och liknande arbeten	10	41 753	39 094
Koncessioner, patent, licenser, varumärken samt liknande rättigheter	11	3 118	4 189
Kundkontrakt	12	19 219	24 031
		<b>64 090</b>	<b>67 314</b>
<i>Materiella anläggningstillgångar</i>			
Inventarier, verktyg och installationer	13	95 977	1 823 612
Pågående nyanläggningar och förskott avseende materiella anl.tillgångar	14	12 062	70 917
		<b>108 038</b>	<b>1 894 529</b>
<i>Finansiella anläggningstillgångar</i>			
Andra långfristiga värdepappersinnehav	15	1 311 358	0
Uppskjuten skattefordran	16	0	0
Andra långfristiga fordringar	17	35 825	39 557
		<b>1 347 183</b>	<b>39 557</b>
<b>Summa anläggningstillgångar</b>		<b>1 519 312</b>	<b>2 001 400</b>
<b>Omsättningstillgångar</b>			
<i>Varulager m.m.</i>			
Färdiga varor och handelsvaror		41 985	37 388
		<b>41 985</b>	<b>37 388</b>
<i>Kortfristiga fordringar</i>			
Kundfordringar		42 593	37 448
Övriga fordringar		10 538	12 870
Förutbetalda kostnader och upplupna intäkter	18	12 566	15 806
		<b>65 697</b>	<b>66 124</b>
<i>Kassa och bank</i>	22	67 586	223 516
<b>Summa omsättningstillgångar</b>		<b>175 269</b>	<b>327 028</b>
<b>SUMMA TILLGÅNGAR</b>		<b>1 694 580</b>	<b>2 328 428</b>

**Koncernens balansräkning**

	Not	2024-12-31	2023-12-31
<b>EGET KAPITAL OCH SKULDER</b>			
<b>Eget kapital</b>			
Aktiekapital		1 917	1 917
Fond för utvecklingsutgifter		41 753	39 095
Övrigt tillskjutet kapital		2 360 601	2 360 602
Annat eget kapital inklusive årets resultat		-852 977	-271 369
Eget kapital hänförligt till moderföretagets aktieägare		1 551 293	2 130 245
<b>Totalt eget kapital</b>		<b>1 551 293</b>	<b>2 130 245</b>
<b>Avsättningar</b>			
Uppskjuten skatteskuld	19	30 540	26 921
Övriga avsättningar		210	324
		<b>30 751</b>	<b>27 245</b>
<b>Långfristiga skulder</b>			
Checkräkningskredit	20	0	537
		<b>0</b>	<b>537</b>
<b>Kortfristiga skulder</b>			
Skulder till kreditinstitut		1 354	0
Leverantörsskulder		9 950	24 324
Aktuella skatteskulder		10 665	15 864
Övriga skulder		4 699	50 928
Upplupna kostnader och förutbetalda intäkter	21	85 868	79 285
		<b>112 536</b>	<b>170 401</b>
<b>SUMMA EGET KAPITAL OCH SKULDER</b>		<b>1 694 580</b>	<b>2 328 428</b>

**Rapport över förändringar i koncernens egna kapital**

	Aktiekapital	Fond för egen utveckling	Övrigt tillskjutet kapital	Annat eget kapital inkl. årets resultat	Totalt
Ingående balans 2024-01-01	1 917	39 095	2 360 601	-271 369	2 130 244
Lämnad utdelning				-680 467	-680 467
Årets aktivering		20 969		-20 969	0
Effekt av årets avskrivning		-18 311		18 311	0
Omräkningsdifferenser				82 201	82 201
Årets resultat				19 315	19 315
<b>Utgående balans 2024-12-31</b>	<b>1 917</b>	<b>41 753</b>	<b>2 360 601</b>	<b>-852 977</b>	<b>1 551 293</b>



**Koncernens kassaflödesanalys**

	Not	2024-01-01 -2024-12-31	2023-01-01 -2023-12-31
<b>Den löpande verksamheten</b>			
Rörelseresultat		32 767	-350 755
Justering för poster som inte ingår i kassaflödet		-37 327	223 415
		<b>-4 560</b>	<b>-127 340</b>
Erhållen ränta		6 804	2 102
Erlagd ränta		-7 102	-1 209
Betald inkomstskatt		-27 370	-29 072
<b>Kassaflöde från den löpande verksamheten före förändringar av rörelsekapital</b>		<b>-32 228</b>	<b>-155 519</b>
<i>Förändringar i rörelsekapital</i>			
Förändring av varulager		-4 596	-4 205
Förändring av rörelsefordringar		-7 483	49 907
Förändring av rörelseskulder		-14 010	-60 993
<b>Kassaflöde från den löpande verksamheten</b>		<b>-58 317</b>	<b>-170 810</b>
<i>Investeringsverksamheten</i>			
Förvärv av materiella anläggningstillgångar		-35 736	-358 056
Förvärv av finansiella anläggningstillgångar		0	-32 558
Förvärv av immateriella anläggningstillgångar		-24 339	-33 115
Försäljning av materiella anläggningstillgångar		36 167	226 671
<b>Kassaflöde från investeringsverksamheten</b>		<b>-23 909</b>	<b>-197 058</b>
<i>Finansieringsverksamheten</i>			
Utbetald utdelning		-78 470	0
Nyemission		0	369 991
Nyttjad checkräkningskredit		-537	537
Upptagna lån		1 354	0
<b>Kassaflöde från finansieringsverksamheten</b>		<b>-77 653</b>	<b>370 528</b>
<b>Årets kassaflöde</b>		<b>-159 879</b>	<b>2 660</b>
<b>Likvida medel vid årets början</b>		<b>223 516</b>	<b>224 451</b>
<b>Kursdifferens i likvida medel</b>		<b>3 948</b>	<b>-3 595</b>
<b>Likvida medel vid årets slut</b>		<b>67 585</b>	<b>223 516</b>

**Moderföretagets resultaträkning**

	Not	2024-01-01 -2024-12-31	2023-01-01 -2023-12-31
Nettoomsättning	2	213 211	238 165
Aktiverat arbete för egen räkning		20 969	22 299
Övriga rörelseintäkter		8 693	5 888
		<b>242 873</b>	<b>266 352</b>
<i>Rörelsens kostnader</i>			
Råvaror och förnödenheter		-26 412	-17 528
Övriga externa kostnader	3,4	-83 826	-111 105
Personalkostnader	5	-31 550	-39 101
Avskrivningar och nedskrivningar av materiella och immateriella anläggningstillgångar		-52 073	-95 314
Övriga rörelsekostnader		-7 552	-30 530
		<b>-201 413</b>	<b>-293 578</b>
<b>Rörelseresultat</b>	<b>23</b>	<b>41 460</b>	<b>-27 226</b>
<i>Resultat från finansiella poster</i>			
Resultat från andelar i koncernföretag	6	-242 487	0
Övriga ränteintäkter och liknande resultatposter	7	32 669	30 067
Räntekostnader och liknande resultatposter	8	-1 962	-2 650
		<b>-211 781</b>	<b>27 417</b>
<b>Resultat efter finansiella poster</b>		<b>-170 321</b>	<b>191</b>
Bokslutsdispositioner	24	3 076	9 371
<b>Resultat före skatt</b>		<b>-167 245</b>	<b>9 562</b>
Skatt på årets resultat	9	-13 062	-1 751
<b>Årets resultat</b>		<b>-180 307</b>	<b>7 811</b>

**Moderföretagets balansräkning**

	Not	2024-12-31	2023-12-31
<b>TILLGÅNGAR</b>			
<b>Anläggningstillgångar</b>			
<i>Immateriella anläggningstillgångar</i>			
Balanserade utgifter för forsknings- och utvecklingsarbeten och liknande arbeten	10	41 753	39 094
Koncessioner, patent, licenser, varumärken samt liknande rättigheter	11	1 967	2 842
		<b>43 720</b>	<b>41 936</b>
<i>Materiella anläggningstillgångar</i>			
Inventarier, verktyg och installationer	13	57 104	64 989
Pågående nyanläggningar och förskott avseende materiella anl.tillgångar	14	11 184	4 170
		<b>68 287</b>	<b>69 159</b>
<i>Finansiella anläggningstillgångar</i>			
Andelar i koncernföretag	25,26	1 421 911	1 964 965
Fordringar hos koncernföretag	27	325 683	595 277
Andra långfristiga fordringar	17	35 825	39 557
		<b>1 783 419</b>	<b>2 599 799</b>
<b>Summa anläggningstillgångar</b>		<b>1 895 426</b>	<b>2 710 894</b>
<b>Omsättningstillgångar</b>			
<i>Kortfristiga fordringar</i>			
Kundfordringar		39 200	30 976
Fordringar hos koncernföretag		7 291	95 443
Övriga fordringar		8 057	7 797
Förutbetalda kostnader och upplupna intäkter	18	5 354	5 198
		<b>59 902</b>	<b>139 414</b>
<i>Kassa och bank</i>	22	46 298	9 307
<b>Summa omsättningstillgångar</b>		<b>106 200</b>	<b>148 721</b>
<b>SUMMA TILLGÅNGAR</b>		<b>2 001 626</b>	<b>2 859 615</b>



**Moderföretagets balansräkning**

	Not	2024-12-31	2023-12-31
<b>EGET KAPITAL OCH SKULDER</b>			
<b>Eget kapital</b>	28		
<i>Bundet eget kapital</i>			
Aktiekapital		1 917	1 917
Fond för utvecklingsutgifter		41 753	39 095
		<b>43 669</b>	<b>41 012</b>
<i>Fritt eget kapital</i>			
Balanserat resultat		1 934 180	2 609 495
Årets resultat		-180 307	7 811
		<b>1 753 874</b>	<b>2 617 306</b>
<b>Summa eget kapital</b>		<b>1 797 543</b>	<b>2 658 318</b>
<b>Obeskattade reserver</b>		<b>130 151</b>	<b>135 880</b>
<b>Långfristiga skulder</b>			
Checkräkningskredit	20	0	537
Skulder till koncernföretag		19 802	6 940
		<b>19 802</b>	<b>7 477</b>
<b>Kortfristiga skulder</b>			
Leverantörsskulder		3 816	5 543
Skulder till koncernföretag		25 481	21 680
Aktuella skatteskulder		9 973	13 598
Övriga skulder		1 429	3 195
Upplupna kostnader och förutbetalda intäkter	21	13 431	13 924
		<b>54 130</b>	<b>57 940</b>
<b>SUMMA EGET KAPITAL OCH SKULDER</b>		<b>2 001 626</b>	<b>2 859 615</b>

**Rapport över förändringar i moderföretagets egna kapital**

	<i>Bundet eget kapital</i>		<i>Fritt eget kapital</i>	Årets resultat
	Aktie- kapital	Utvecklingsfond	Balanserat resultat	
Ingående balans 2024-01-01	1 917	39 095	2 609 494	7 811
Omföring resultat föregående år			7 811	-7 811
Lämnad utdelning			-680 468	
Årets aktivering		20 969	-20 969	
Effekt av årets avskrivning		-18 311	18 311	
Årets resultat				-180 307
<b>Utgående balans 2024-12-31</b>	<b>1 917</b>	<b>41 753</b>	<b>1 934 179</b>	<b>-180 307</b>



**Moderföretagets kassaflödesanalys**

	2024-01-01 -2024-12-31	2023-01-01 -2023-12-31
<b>Den löpande verksamheten</b>		
Rörelseresultat	41 460	-27 226
Justeringar för poster som inte ingår i kassaflödet	51 365	117 291
	<b>92 825</b>	<b>90 065</b>
Erhållen ränta och liknande resultatposter	5 301	3 092
Erlagd ränta och liknande resultatposter	-1 229	-1 327
Betald inkomstskatt	-24 986	-27 507
<b>Kassaflöde från den löpande verksamheten före förändringar av rörelsekapital</b>	<b>71 912</b>	<b>64 323</b>
<i>Förändringar i rörelsekapital</i>		
Förändring av rörelsefordringar	-643	-42 814
Förändring av rörelseskulder	-185	-82 428
<b>Kassaflöde från den löpande verksamheten</b>	<b>71 085</b>	<b>-60 919</b>
<i>Investeringsverksamheten</i>		
Förvärv av materiella anläggningstillgångar	-32 016	-31 433
Förvärv av immateriella anläggningstillgångar	-20 969	-22 299
Förvärv av finansiella anläggningstillgångar	0	-32 558
Finansiering mellan dotterbolag	97 898	-416 069
<b>Kassaflöde från investeringsverksamheten</b>	<b>44 913</b>	<b>-502 359</b>
<i>Finansieringsverksamheten</i>		
Utbetald utdelning	-78 470	0
Nettoförändring checkräkningskredit	-537	537
Nyemission	0	369 992
<b>Kassaflöde från finansieringsverksamheten</b>	<b>-79 007</b>	<b>370 530</b>
<b>Årets kassaflöde</b>	<b>36 991</b>	<b>-192 748</b>
<b>Likvida medel vid årets början</b>	<b>9 307</b>	<b>202 055</b>
<b>Kursdifferens i likvida medel</b>	<b>0</b>	<b>0</b>
<b>Likvida medel vid årets slut</b>	<b>46 298</b>	<b>9 307</b>

## Noter

### Not 1 Redovisningsprinciper m.m.

#### Allmänna redovisningsprinciper

Årsredovisningen och koncernredovisningen har upprättats enligt Årsredovisningslagen (1995:1554) och Bokföringsnämndens allmänna råd BFNAR 2012:1 Årsredovisning och koncernredovisning (K3).

#### Koncernredovisning

Koncernredovisningen är upprättad enligt förvärvsmetoden. Koncernredovisningen omfattar moderföretaget samt dess dotterföretag. Med dotterföretag avses de företag i vilka moderföretaget, direkt eller indirekt, har ett bestämmande inflytande. I normalfallet avser detta företag där moderföretaget innehar mer än 50 % av rösterna. I koncernredovisningen ingår dotterföretagen från den dagen koncernen erhåller bestämmande inflytande tills den dag det inte längre föreligger. Dotterföretagens redovisningsprinciper överensstämmer med koncernens redovisningsprinciper i övrigt.

I koncernredovisningen faller koncernföretagens bokslutsdispositioner bort och ingår i det redovisade resultatet efter avdrag för uppskjuten skatt. Detta innebär att koncernföretagens obeskattade reserver i koncernens balansräkning fördelas mellan uppskjuten skatteskuld och eget kapital.

#### Intäktsredovisning

##### Försäljning av varor

Intäkten redovisas till verkligt värde av vad som erhållits eller kommer att erhållas. Det innebär att intäkten redovisas till nominellt värde (fakturabelopp) om ersättning erhålls i likvida medel direkt vid leveransen. Avdrag görs för lämnade rabatter.

Vid försäljning av varor redovisas normalt inkomsten som intäkt när de väsentliga förmåner och risker som är förknippade med ägandet av varan har överförts till köparen.

##### Ränta, royalty och utdelning

Ersättning i form av ränta, royalty eller utdelning redovisas som intäkt när det är sannolikt att de ekonomiska fördelar som är förknippade med transaktionen har tillförts koncernen samt när inkomsten kan beräknas på ett tillförlitligt sätt.

#### Låneutgifter

Låneutgifter för lånat kapital kostnadsförs i resultaträkningen i den period de uppstår.

#### Leasingavtal

Koncernen är leasagare genom så kallade operationella leasingavtal då de ekonomiska risker och fördelar som är förknippade med tillgången inte har övergått till koncernen. Leasingavgifterna, inklusive en eventuell första förhöjd hyra, redovisas som en kostnad linjärt över leasingperioden.

#### Ersättningar till anställda

Ersättningar till anställda avser alla typer av ersättningar som koncernen lämnar till de anställda. Koncernens ersättningar innefattar bland annat löner, betald semester, betald frånvaro, bonus och ersättningar efter avslutad anställning (pensioner). Redovisning sker i takt med intjänandet. Ersättningar till anställda efter avslutad anställning avser avgiftsbestämda pensionsplaner. Som avgiftsbestämda planer klassificeras planer där fastställda avgifter betalas och det inte finns förpliktelser, vare sig legala eller informella, att betala något ytterligare, utöver dessa avgifter.

Koncernen har endast avgiftsbestämda pensionsplaner. Utgifter för avgiftsbestämda planer redovisas som en kostnad under den period de anställda utför de tjänster som ligger till grund för förpliktelsen.

#### Omräkning av poster i utländsk valuta

Fordringar och skulder i utländsk valuta har värderats till balansdagens kurs. Kursvinster och kursförluster på rörelsefordringar och rörelseskulder redovisas i rörelseresultatet medan kursvinster och kursförluster på finansiella fordringar och skulder redovisas som finansiella poster.

#### Skatt

Total skatt utgörs av aktuell skatt och uppskjuten skatt. Skatter redovisas i resultaträkningen, utom då underliggande transaktion redovisas direkt mot eget kapital varvid tillhörande skatteeffekt redovisas i eget kapital.

#### *Aktuell skatt*

Aktuell skatt avser inkomstskatt för innevarande räkenskapsår samt den del av tidigare räkenskapsårs inkomstskatt som ännu inte redovisats. Aktuell skatt beräknas utifrån per den skattesats som gäller per balansdagen.

#### *Uppskjuten skatt*

Uppskjuten skatt är inkomstskatt som avser framtida räkenskapsår till följd av tidigare händelser. Redovisning sker enligt balansräkningsmetoden. Enligt denna redovisas uppskjutna skatteskulder och uppskjutna skattefordringar på temporära skillnader som uppstår mellan bokförda respektive skattemässiga värden för tillgångar och skulder samt för övriga skattemässiga avdrag eller underskott.

Uppskjutna skattefordringar netto redovisas mot uppskjutna skatteskulder endast om de kan betalas med ett nettobelopp. Uppskjuten skatt beräknas utifrån beslutad skattesats på balansdagen. Effekter av förändringar i gällande skattesatser resultatförs i den period förändringen lagstads. Uppskjutna skattefordringar reduceras till den del det inte är sannolikt att den underliggande skattefordran kommer att kunna realiseras inom en överskådlig framtid. Uppskjuten skattefordran redovisas som finansiella anläggningstillgång och uppskjuten skatteskuld

#### **Anläggningstillgångar**

Materiella och immateriella anläggningstillgångar redovisas till anskaffningsvärde minskat med ackumulerade avskrivningar och eventuella nedskrivningar.

Avskrivningsbart belopp utgörs av anskaffningsvärdet minskat med ett beräknat restvärde om detta är väsentligt. Avskrivning sker linjärt över den förväntade nyttjandeperioden.

Följande avskrivningstider tillämpas:

#### *Immateriella anläggningstillgångar*

Balanserade utgifter för forsknings- och utvecklingsarbeten och liknande arbeten	5 år
Koncessioner, patent, licenser, varumärken samt liknande rättigheter	5 år
Kundkontrakt - bindningstid	1,5 år

#### *Materiella anläggningstillgångar*

Maskiner och andra tekniska anläggningar	5-25 år
Installationer	5-25 år
Inventarier, verktyg och installationer	5 år

#### *Internt upparbetade immateriella anläggningstillgångar*

Koncernen tillämpar den s.k. "aktiveringsmodellen" avseende internt upparbetade immateriella anläggningstillgångar. Metoden innebär att samtliga utgifter som uppfyller kriterierna i K3 aktiveras som immateriell anläggningstillgång och skrivs av under tillgångens beräknade nyttjandeperiod.

#### **Finansiella instrument**

Bolaget redovisar och värderar finansiella instrument till anskaffningsvärde. Kundfordringar samt övriga kortfristiga fordringar redovisas till det lägsta av anskaffningsvärde och det belopp varmed de beräknas bli reglerade det vill säga med avdrag för befarade förluster. Leverantörsskulder och övriga kortfristiga skulder redovisas till det belopp varmed de förväntas regleras. Långfristiga fordringar och långfristiga skulder värderas efter första redovisningen till upplupet anskaffningsvärde.

#### **Avsättningar**

Avsättningar redovisas när bolaget har en formell eller informell förpliktelse som en följd av tidigare händelser och det är sannolikt att ett utflöde av resurser kommer att krävas för att reglera förpliktelsen. Avsättningar värderas till den bästa uppskattningen av det belopp som krävs för att reglera förpliktelsen. Om effekten av tid när betalning sker är väsentlig nuvärdesberäknas förpliktelsen.

#### **Koncernbidrag**

Erhållna och lämnade koncernbidrag redovisas som bokslutsdisposition.

#### **Filialer i utlandet**

Företagets utländska filialer redovisas enligt den så kallade dagskurs-metoden, vilket innebär att tillgångar och skulder räknas om till balansdagens kurs och intäkter och kostnader räknas om till genomsnittskurs.

#### **Andelar i koncernföretag**

Andelar i koncernföretag redovisas till anskaffningsvärde med avdrag för eventuella nedskrivningar. Utdelningar redovisas som intäkt, även om utdelningen avser ackumulerade vinster innan förvärvstidpunkten. Utdelningen redovisas i normalfallet när behörigt organ fattat beslut om den och den kan beräknas på ett tillförlitligt sätt.

**Not 2 Nettoomsättningens fördelning**

Nettoomsättningen fördelar sig på verksamhetsgrenar enligt följande:

	Koncernen		Moderföretaget	
	2024	2023	2024	2023
Fiberoperatörstjänster	247 724	227 405	213 211	213 431
Fiberbyggnationer	10 945	5 886	0	24 734
Försäljning av utrustning	7 179	54	0	0
	<b>265 847</b>	<b>233 345</b>	<b>213 211</b>	<b>238 165</b>

Nettoomsättningen fördelar sig på geografiska marknader enligt följande:

	Koncernen		Moderföretaget	
	2024	2023	2024	2023
Norden	0	54	1 466	1 565
Övriga Europa	87 269	60 634	33 167	63 942
Övriga marknader	178 578	172 658	178 578	172 658
	<b>265 847</b>	<b>233 345</b>	<b>213 211</b>	<b>238 165</b>

**Not 3 Arvode till revisorer**

	Koncernen		Moderföretaget	
	2024	2023	2024	2023
<b>Ernst &amp; Young AB</b>				
Revisionsuppdrag	750	722	450	450
Övriga tjänster	98	66	98	66
	<b>848</b>	<b>788</b>	<b>548</b>	<b>516</b>
<b>Övriga byråer</b>				
Revisionsuppdrag	149	401	0	0
Övriga tjänster	33	143	0	0
	<b>182</b>	<b>544</b>	<b>0</b>	<b>0</b>

**Not 4 Leasingavtal - leasetagare**

*Operationell leasing*

	Koncernen		Moderföretaget	
	2024	2023	2024	2023
Kostnadsförda leasingavgifter avseende operationella leasingavtal	15 020	19 162	2 247	2 265
Framtida minimileaseavgifter avseende ej uppsägningsbara operationella leasingavtal:				
Ska betalas inom 1 år	4 800	8 854	1 206	1 320
Ska betalas inom 2-5 år	3 543	17 737	56	254
Ska betalas senare än 5 år	0	0	0	0
	<b>8 343</b>	<b>26 591</b>	<b>1 262</b>	<b>1 574</b>

Koncernen och moderföretaget har ingått följande väsentliga leasingavtal vilka redovisas som operationella leasingavtal:  
Väsentliga leasingavtal avser lokalhyra och leasing av personbilar

**Not 5 Anställda och personalkostnader**

<i>Medelantalet anställda</i>	2024		2023	
	Antal anställda	Varav män	Antal anställda	Varav män
<i>Moderföretaget</i>				
Sverige	6	83%	6	80%
	<b>6</b>		<b>6</b>	
<i>Dotterföretag</i>				
England	18	76%	164	71%
Sverige	37	83%	40	85%
Italien	7	100%	9	100%
Tyskland	20	75%	27	77%
Österrike	5	73%	11	40%
	<b>87</b>		<b>251</b>	
<b>Koncernen totalt</b>	<b>93</b>		<b>257</b>	

<i>Löner och andra ersättningar</i>	Koncernen		Moderföretaget	
	2024	2023	2024	2023
Styrelse och VD	7 289	9 191	7 289	9 191
Varav tantiem	1 800	2 256	1 800	2 256
Övriga anställda	87 538	136 161	13 313	16 362
	<b>94 827</b>	<b>145 352</b>	<b>20 602</b>	<b>25 553</b>
<i>Sociala kostnader</i>				
Pensionskostnader för styrelse och VD	1 086	1 038	1 086	1 038
Pensionskostnader övriga anställda	5 338	11 718	2 100	3 215
Övriga sociala kostnader	24 258	37 945	7 382	9 196
	<b>30 682</b>	<b>50 701</b>	<b>10 568</b>	<b>13 449</b>
<i>Pensionsförpliktelser</i>				
Styrelse och VD	0	0	0	0

*Könsfördelning bland ledande befattningshavare*

	Koncernen		Moderföretaget	
	2024-12-31	2023-12-31	2024-12-31	2023-12-31
Andel kvinnor i styrelsen	60%	40%	60%	40%
Andel män i styrelsen	40%	60%	40%	60%
Andel kvinnor bland övriga ledande befattningshavare	25%	29%	25%	29%
Andel män bland övriga ledande befattningshavare	75%	71%	75%	71%

Uppgifterna avser förhållandet på balansdagen.

**Not 6 Resultat från andelar i koncernföretag**

	Moderföretaget	
	2024	2023
Erhållna utdelningar	300 566	0
Nedskrivningar	-543 054	0
	<b>-242 487</b>	<b>0</b>



**Not 7 Övriga ränteintäkter och liknande resultatposter**

	Koncernen		Moderföretaget	
	2024	2023	2024	2023
Övriga ränteintäkter	2 073	1 152	1 031	1 081
Övriga ränteintäkter till koncernföretag	0	0	17 658	24 111
Kursdifferenser	5 313	2 875	13 980	4 875
	<b>7 385</b>	<b>4 027</b>	<b>32 669</b>	<b>30 067</b>

**Not 8 Räntekostnader och liknande resultatposter**

	Koncernen		Moderföretaget	
	2024	2023	2024	2023
Övriga räntekostnader	-7 104	-1 185	-1 229	-1 116
Kursdifferenser	-132	-1 347	-734	-1 534
	<b>-7 236</b>	<b>-2 532</b>	<b>-1 962</b>	<b>-2 650</b>

**Not 9 Skatt på årets resultat**

	Koncernen		Moderföretaget	
	2024	2023	2024	2023
Aktuell skatt	-14 679	-1 952	-13 062	-1 751
Uppskjuten skatt	1 079	5 799	0	0
<b>Summa redovisad skatt</b>	<b>-13 601</b>	<b>3 846</b>	<b>-13 062</b>	<b>-1 751</b>

**Avstämning av effektiv skattesats**

<b>Redovisat resultat före skatt</b>	<b>32 916</b>	<b>-349 261</b>	<b>-167 245</b>	<b>9 562</b>
Skatt på redovisat resultat enligt gällande skattesatser	-6 758	79 224	34 452	-1 970
<b>Skatteeffekt av:</b>				
Effekt av schablonintäkter	-773	-523	-708	-492
Effekt av ej avdragsgilla kostnader	-141 083	-4 425	-112 319	-365
Effekt av ej skattepliktiga intäkter	161 154	8	61 930	2
Effekt av obeskattade reserver	1 542	3 826	0	0
Effekt av koncernmässiga justeringar	-5 379	0	3 583	0
Effekt av temporära skillnader	0	-341	0	0
Effekt av ändrad taxering	0	1 073	0	1 074
Effekt av skattemässiga underskott	-20 763	-76 969	0	0
Uppskjuten skatt	-1 542	1 973	0	0
<b>Redovisad skatt</b>	<b>-13 601</b>	<b>3 846</b>	<b>-13 062</b>	<b>-1 751</b>
Effektiv skattesats	<b>-41,32%</b>	<b>-1,10%</b>	<b>7,81%</b>	<b>-18,31%</b>

**Not 10 Balanserade utgifter för forsknings- och utvecklingsarbeten och liknande arbeten**

	Koncernen		Moderföretaget	
	2024-12-31	2023-12-31	2024-12-31	2023-12-31
Ingående anskaffningsvärden	85 033	62 734	85 033	62 734
Årets anskaffningar	20 969	22 299	20 969	22 299
<b>Utgående ackumulerade anskaffningsvärden</b>	<b>106 002</b>	<b>85 033</b>	<b>106 002</b>	<b>85 033</b>
Ingående avskrivningar	-45 939	-31 500	-45 939	-31 500
Årets avskrivningar	-18 311	-14 439	-18 311	-14 439
<b>Utgående ackumulerade avskrivningar</b>	<b>-64 250</b>	<b>-45 939</b>	<b>-64 250</b>	<b>-45 939</b>
<b>Utgående redovisat värde</b>	<b>41 753</b>	<b>39 094</b>	<b>41 753</b>	<b>39 094</b>

**Not 11 Koncessioner, patent, licenser, varumärken samt liknande rättigheter**

	Koncernen		Moderföretaget	
	2024-12-31	2023-12-31	2024-12-31	2023-12-31
Ingående anskaffningsvärden	6 670	6 677	4 371	4 371
Årets anskaffningar	0	0	0	0
Kursdifferenser	81	-7	0	0
<b>Utgående ackumulerade anskaffningsvärden</b>	<b>6 752</b>	<b>6 670</b>	<b>4 371</b>	<b>4 371</b>
Ingående avskrivningar	-2 481	-1 375	-1 529	-655
Årets avskrivningar	-1 118	-1 116	-874	-874
Kursdifferenser	-35	10	0	0
<b>Utgående ackumulerade avskrivningar</b>	<b>-3 633</b>	<b>-2 481</b>	<b>-2 404</b>	<b>-1 529</b>
<b>Utgående redovisat värde</b>	<b>3 118</b>	<b>4 189</b>	<b>1 967</b>	<b>2 842</b>

**Not 12 Kundkontrakt**

	Koncernen		Moderföretaget	
	2024-12-31	2023-12-31	2024-12-31	2023-12-31
Ingående anskaffningsvärden	25 847	15 031	0	0
Årets anskaffningar	3 371	10 816	0	0
Försäljningar/utrangeringar	-6 968	0	0	0
<b>Utgående ackumulerade anskaffningsvärden</b>	<b>22 249</b>	<b>25 847</b>	<b>0</b>	<b>0</b>
Ingående avskrivningar	-1 816	0	0	0
Årets avskrivningar	-2 175	-1 816	0	0
Försäljningar/utrangeringar	961	0	0	0
<b>Utgående ackumulerade avskrivningar</b>	<b>-3 030</b>	<b>-1 816</b>	<b>0</b>	<b>0</b>
<b>Utgående redovisat värde</b>	<b>19 219</b>	<b>24 031</b>	<b>0</b>	<b>0</b>

**Not 13 Inventarier, verktyg och installationer**

	Koncernen		Moderföretaget	
	2024-12-31	2023-12-31	2024-12-31	2023-12-31
Ingående anskaffningsvärden	2 280 823	2 147 256	376 510	356 745
Årets anskaffningar	1 656	266 697	0	0
Försäljningar/utrangeringar	-1 957 044	-260 357	-184	-27 456
Kursdifferenser	63 220	19 728	0	0
Omklassificeringar	32 074	107 499	25 003	47 221
<b>Utgående ackumulerade anskaffningsvärden</b>	<b>420 728</b>	<b>2 280 823</b>	<b>401 329</b>	<b>376 510</b>
Ingående avskrivningar	-432 407	-310 329	-311 521	-258 878
Årets avskrivningar	-53 004	-162 490	-32 888	-80 001
Försäljningar/utrangeringar	165 778	36 558	184	27 358
Kursdifferenser	-5 119	2 032	0	0
Omklassificeringar	0	1 822	0	0
<b>Utgående ackumulerade avskrivningar</b>	<b>-324 752</b>	<b>-432 407</b>	<b>-344 225</b>	<b>-311 521</b>
Ingående nedskrivningar	-24 804	0	0	0
Återförda nedskrivningar	24 804	0	0	0
Årets nedskrivningar	0	-24 804	0	0
<b>Utgående ackumulerade nedskrivningar</b>	<b>0</b>	<b>-24 804</b>	<b>0</b>	<b>0</b>
<b>Utgående redovisat värde</b>	<b>95 977</b>	<b>1 823 612</b>	<b>57 104</b>	<b>64 989</b>

**Not 14 Pågående nyanläggningar och förskott avseende materiella anl.tillgångar**

	Koncernen		Moderföretaget	
	2024-12-31	2023-12-31	2024-12-31	2023-12-31
Ingående anskaffningsvärden	70 917	109 855	4 170	41 815
Årets anskaffningar	34 121	92 709	32 016	31 433
Försäljningar/utrangeringar	-62 974	-21 857	0	-21 857
Kursdifferenser	2 071	1 032	0	0
Omklassificeringar	-32 074	-110 822	-25 003	-47 221
<b>Utgående ackumulerade anskaffningsvärden</b>	<b>12 062</b>	<b>70 917</b>	<b>11 184</b>	<b>4 170</b>
<b>Utgående redovisat värde</b>	<b>12 062</b>	<b>70 917</b>	<b>11 184</b>	<b>4 170</b>

**Not 15 Andra långfristiga värdepappersinnehav**

	Koncernen		Moderföretaget	
	2024-12-31	2023-12-31	2024-12-31	2023-12-31
Ingående anskaffningsvärden	0	0	0	0
Årets anskaffningar	1 801 080	0	0	0
<b>Utgående ackumulerade anskaffningsvärden</b>	<b>1 801 080</b>	<b>0</b>	<b>0</b>	<b>0</b>
Ingående nedskrivningar	0	0	0	0
Årets nedskrivningar	-489 721	0	0	0
<b>Utgående ackumulerade nedskrivningar</b>	<b>-489 721</b>	<b>0</b>	<b>0</b>	<b>0</b>
<b>Utgående redovisat värde</b>	<b>1 311 359</b>	<b>0</b>	<b>0</b>	<b>0</b>

**Not 16 Uppskjuten skattefordran**

	Koncernen		Moderföretaget	
	2024-12-31	2023-12-31	2024-12-31	2023-12-31
Ingående saldo	0	2 169	0	0
Förändring skattefordringar	0	-2 169	0	0
	0	0	0	0

**Not 17 Andra långfristiga fordringar**

	Koncernen		Moderföretaget	
	2024-12-31	2023-12-31	2024-12-31	2023-12-31
Ingående anskaffningsvärden	39 557	10 737	39 557	10 737
Tillkommande fordringar	0	32 558	0	32 558
Avgående fordringar	-3 732	-3 738	-3 732	-3 738
<b>Utgående ackumulerade anskaffningsvärden</b>	<b>35 825</b>	<b>39 557</b>	<b>35 825</b>	<b>39 557</b>
<b>Utgående redovisat värde</b>	<b>35 825</b>	<b>39 557</b>	<b>35 825</b>	<b>39 557</b>

**Not 18 Förutbetalda kostnader och upplupna intäkter**

	Koncernen		Moderföretaget	
	2024-12-31	2023-12-31	2024-12-31	2023-12-31
Upplupna intäkter	0	652	0	0
Förutbetalda försäkringspremier	836	664	836	664
Förutbetalda hyreskostnader	790	2 037	427	419
Förutbetalda materialkostnader	5 501	4 524	0	0
Övriga förutbetalda kostnader	5 439	7 929	4 090	4 115
	<b>12 566</b>	<b>15 806</b>	<b>5 354</b>	<b>5 198</b>

**Not 19 Avsättningar**

	Koncernen		Moderföretaget	
	2024-12-31	2023-12-31	2024-12-31	2023-12-31
<i>Övriga avsättningar</i>				
Belopp vid årets ingång	324	445	0	0
Årets förändring	-114	-121	0	0
	<b>210</b>	<b>324</b>	<b>0</b>	<b>0</b>
<i>Uppskjuten skatteskuld</i>				
Belopp vid årets ingång	26 921	34 888	0	0
Årets förändring	3 619	-7 967	0	0
	<b>30 540</b>	<b>26 921</b>	<b>0</b>	<b>0</b>

**Not 20 Checkräkningskredit**

	Koncernen		Moderföretaget	
	2024-12-31	2023-12-31	2024-12-31	2023-12-31
Beviljad kredit	0	48 000	0	48 000
Utnyttjad kredit	0	537	0	0

**Not 21 Upplupna kostnader och förutbetalda intäkter**

	Koncernen		Moderföretaget	
	2024-12-31	2023-12-31	2024-12-31	2023-12-31
Upplupna löner inkl semesterlöner	12 246	24 155	7 626	8 851
Upplupna sociala avgifter	5 981	8 350	3 303	4 296
Upplupna räntekostnader	5 762	0	0	0
Upplupna kostnader för handelsvaror	28 357	0	0	0
Upplupna investeringskostnader	22 973	38 709	0	0
Övriga upplupna kostnader	10 550	8 071	2 502	777
	<b>85 868</b>	<b>79 285</b>	<b>13 431</b>	<b>13 924</b>

**Not 22 Kassa och bank**

	Koncernen		Moderföretaget	
	2024-12-31	2023-12-31	2024-12-31	2023-12-31
Disponibla tillgodohavanden	67 586	223 516	46 298	9 307
	<b>67 586</b>	<b>223 516</b>	<b>46 298</b>	<b>9 307</b>

**Not 23 Inköp och försäljning mellan koncernföretag**

	Moderföretaget	
	2024	2023
Andel av årets totala inköp som skett från andra företag inom koncernen	67%	50%
Andel av årets totala försäljning som skett till andra företag inom koncernen	5%	29%

**Not 24 Bokslutsdispositioner**

	Moderföretaget	
	2024	2023
Lämnat koncernbidrag	-20 326	-9 200
Erhållet koncernbidrag	17 673	0
Förändring periodiseringsfond	3 751	547
Skillnad mellan bokförd avskrivning och avskrivning enligt plan	1 978	18 024
	<b>3 076</b>	<b>9 371</b>

**Not 25 Andelar i koncernföretag**

	Moderföretaget	
	2024-12-31	2023-12-31
Ingående anskaffningsvärden	1 964 965	1 964 965
Årets anskaffningar	0	0
Lämnade aktieägartillskott	0	0
<b>Utgående ackumulerade anskaffningsvärden</b>	<b>1 964 965</b>	<b>1 964 965</b>
Ingående nedskrivningar	0	0
Årets nedskrivningar	-543 054	0
<b>Utgående ackumulerade nedskrivningar</b>	<b>-543 054</b>	<b>0</b>
<b>Utgående redovisat värde</b>	<b>1 421 911</b>	<b>1 964 965</b>

VNext AB  
556985-9506

2025090302611

**Not 26 Specifikation av andelar i koncernföretag**

Namn	Kapital- andel	Rösträtts- andel	Antal andelar	Bokfört värde
Foranet AB	100%	100%	1 000	950
VX Fiber Holding 1 AB	100%	100%	25 000	1 420 961
Venturanext SA (PTY) LTD	100%	100%	100 000	0
				1 421 911

	Org.nr.	Säte
Foranet AB	556915-8149	Umeå
VX Fiber Holding 1 AB	559390-0920	Umeå
Venturanext SA (PTY) LTD	2014/198434/07	Johannesburg

**Not 27 Fordringar hos koncernföretag**

	Moderföretaget	
	2024-12-31	2023-12-31
Ingående anskaffningsvärden	595 277	155 836
Tillkommande fordringar	486 351	639 459
Avgående fordringar	-755 945	-200 018
<b>Utgående ackumulerade anskaffningsvärden</b>	<b>325 683</b>	<b>595 277</b>
<b>Utgående redovisat värde</b>	<b>325 683</b>	<b>595 277</b>

**Not 28 Antal aktier**

	2024-12-31	
	Kvotvärde	Antal
Stam A - aktier	50	3 265
Stam B - aktier	50	1 399
Pref C - aktier	50	33 656
Pref D - aktier	50	13
		<b>38 333</b>

**Not 29 Ställda säkerheter**

	Koncernen		Moderföretaget	
	2024-12-31	2023-12-31	2024-12-31	2023-12-31
<b>Säkerheter ställda för egna skulder till kreditinstitut:</b>				
Företagsinteckningar	58 000	58 000	48 000	48 000
<b>Summa ställda säkerheter</b>	<b>58 000</b>	<b>58 000</b>	<b>48 000</b>	<b>48 000</b>

**Not 30 Disposition av vinst eller förlust**

	2024-12-31
<b>Förslag till resultatdisposition (tkr)</b>	
Styrelsen föreslår att till förfogande stående medel	
Balanserat resultat	1 934 180
Årets resultat	-180 307
	<b>1 753 874</b>
disponeras så att	
i ny räkning överföres	1 753 874
	<b>1 753 874</b>



**Not 31 Nyckeltalsdefinitioner**

*Rörelsemarginal*

Rörelseresultat i procent av nettoomsättningen

*Justerat eget kapital*

Eget kapital med tillägg för obeskattade reserver som reducerats med uppskjuten skatt.

*Avkastning på eget kapital*

Resultat efter finansiella poster i procent av genomsnittligt justerat eget kapital

*Soliditet*

Justerat eget kapital i procent av balansomslutning



VNext AB  
556985-9506


2025090302613

Umeå, datum enligt elektronisk signering

Philip Pacey  
Ordförande



Georgia Sgardeli  
Ledamot



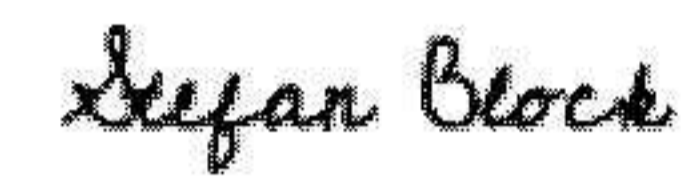
Terese Holmqvist  
Ledamot



Nicola Dunn  
Ledamot



Stefan Block  
Ledamot/Verkställande direktör



Vår revisionsberättelse har lämnats, datum enligt elektronisk signering

Ernst & Young AB



Joakim Åström  
Auktoriserad Revisor



# Verification

Transaction 09222115557547790960

## Document

ÅR VNext AB 2024\_Final

Main document

25 pages

Initiated on 2025-05-26 14:32:02 CEST (+0200) by Andreas  
Diamant (AD)

Finalised on 2025-06-03 15:56:01 CEST (+0200)

## Initiator

Andreas Diamant (AD)

VNext AB

Company reg. no. 556985-9506

andreas.diamant@vx.se

+46724028768

## Signatories

Phil Pacey (PP)

phil.pacey@infrabridge.com

+447879811047




Signed 2025-05-26 17:38:10 CEST (+0200)

Georgia Sgardeli (GS)

christina.sgardeli@infrabridge.com

+306974331329



Signed 2025-05-30 15:02:57 CEST (+0200)




# Verification

Transaction 09222115557547790960

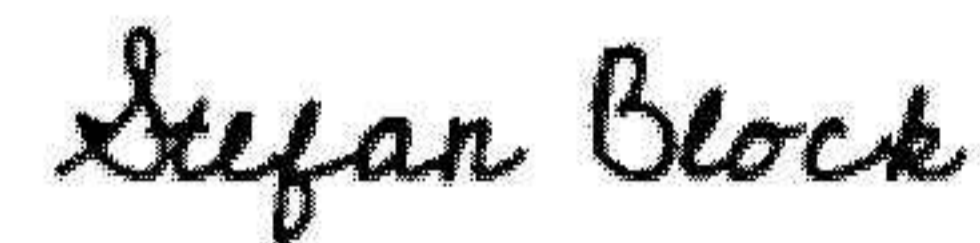
2025090302615

Nicola Dunn (ND)  
nikki.smart@infrabridge.com  
+447785476170



Signed 2025-05-27 14:55:01 CEST (+0200)

Stefan Block (SB)  
ID number 196709200056  
stefan.block@vxfiber.com



The name returned by Swedish BankID was "STEFAN BLOCK"

Signed 2025-05-26 14:34:07 CEST (+0200)

Terese Holmqvist (TH)  
ID number 197408062722  
terese.holmqvist@vxfiber.com



The name returned by Swedish BankID was "Terese Anita Kristin Holmqvist"

Signed 2025-05-26 14:45:14 CEST (+0200)

Joakim Åström (JÅ)  
ID number 197612208533  
joakim.astrom@se.ey.com



The name returned by Swedish BankID was "JOAKIM ÅSTRÖM"

Signed 2025-06-03 15:56:01 CEST (+0200)



# Verification

Transaction 09222115557547790960

2025090302616

This verification was issued by Scrive. For more information/evidence about this document see the concealed attachments. Use a PDF-reader such as Adobe Reader that can show concealed attachments to view the attachments. Please observe that if the document is printed, the integrity of such printed copy cannot be verified as per the below and that a basic print-out lacks the contents of the concealed attachments. The digital signature (electronic seal) ensures that the integrity of this document, including the concealed attachments, can be proven mathematically and independently of Scrive. For your convenience Scrive also provides a service that enables you to automatically verify the document's integrity at: <https://scrive.com/verify>





2025090302617

## Revisionsberättelse

Till bolagsstämman i VNext AB, org.nr 556985-9506

### Rapport om årsredovisningen och koncernredovisningen

#### Uttalanden

Vi har utfört en revision av årsredovisningen och koncernredovisningen för VNext AB för räkenskapsåret 2024-01-01 – 2024-12-31.

Enligt vår uppfattning har årsredovisningen och koncernredovisningen upprättats i enlighet med årsredovisningslagen och ger en i alla väsentliga avseenden rättvisande bild av moderbolagets och koncernens finansiella ställning per den 31 december 2024 och av dessas finansiella resultat och kassaflöden för året enligt årsredovisningslagen. Förvaltningsberättelsen är förenlig med årsredovisningens och koncernredovisningens övriga delar.

Vi tillstyrker därför att bolagsstämman fastställer resultaträkningen och balansräkningen för moderbolaget och koncernen.

#### Grund för uttalanden

Vi har utfört revisionen enligt International Standards on Auditing (ISA) och god revisionssed i Sverige. Vårt ansvar enligt dessa standarder beskrivs närmare i avsnittet Revisorns ansvar. Vi är oberoende i förhållande till moderbolaget och koncernen enligt god revisorssed i Sverige och har i övrigt fullgjort vårt yrkesetiska ansvar enligt dessa krav.

Vi anser att de revisionsbevis vi har inhämtat är tillräckliga och ändamålsenliga som grund för våra uttalanden.

#### Styrelsens och verkställande direktörens ansvar

Det är styrelsen och verkställande direktören som har ansvaret för att årsredovisningen och koncernredovisningen upprättas och att de ger en rättvisande bild enligt årsredovisningslagen. Styrelsen och verkställande direktören ansvarar även för den interna kontroll som de bedömer är nödvändig för att upprätta en årsredovisning och koncernredovisning som inte innehåller några väsentliga felaktigheter, vare sig dessa beror på oegentligheter eller misstag.

Vid upprättandet av årsredovisningen och koncernredovisningen ansvarar styrelsen och verkställande direktören för bedömningen av bolagets och koncernens förmåga att fortsätta verksamheten. De upplyser, när så är tillämpligt, om förhållanden som kan påverka förmågan att fortsätta verksamheten och att använda antagandet om fortsatt drift. Antagandet om fortsatt drift tillämpas dock inte om styrelsen och verkställande direktören avser att likvidera bolaget, upphöra med verksamheten eller inte har något realistiskt alternativ till att göra något av detta.

#### Revisorns ansvar

Våra mål är att uppnå en rimlig grad av säkerhet om att årsredovisningen och koncernredovisningen som helhet inte innehåller några väsentliga felaktigheter, vare sig dessa beror på oegentligheter eller misstag, och att lämna en revisionsberättelse som innehåller våra uttalanden. Rimlig säkerhet är en hög grad av säkerhet, men är ingen garanti för att en revision som utförs enligt ISA och god revisionssed i Sverige alltid kommer att upptäcka en väsentlig felaktighet om en sådan finns. Felaktigheter kan uppstå på grund av oegentligheter eller misstag och anses vara väsentliga om de enskilt eller tillsammans rimligen kan förväntas påverka de ekonomiska beslut som användare fattar med grund i årsredovisningen och koncernredovisningen.

Som del av en revision enligt ISA använder vi professionellt omdöme och har en professionellt skeptisk inställning under hela revisionen. Dessutom:

- identifierar och bedömer vi riskerna för väsentliga felaktigheter i årsredovisningen och koncernredovisningen, vare sig dessa beror på oegentligheter eller misstag, utformar och utför granskningsåtgärder bland annat utifrån dessa risker och inhämtar revisionsbevis som är tillräckliga och ändamålsenliga för att utgöra en grund för våra uttalanden. Risken för att inte upptäcka en väsentlig felaktighet till följd av oegentligheter är högre än för en väsentlig felaktighet som beror på misstag, eftersom oegentligheter kan innefatta agerande i maskopi, förfalskning, avsiktliga utelämnanden, felaktig information eller åsidosättande av intern kontroll.
- skaffar vi oss en förståelse av den del av bolagets interna kontroll som har betydelse för vår revision för att utforma granskningsåtgärder som är lämpliga med hänsyn till omständigheterna, men inte för att uttala oss om effektiviteten i den interna kontrollen.
- utvärderar vi lämpligheten i de redovisningsprinciper som används och rimligheten i styrelsens och verkställande direktörens uppskattningar i redovisningen och tillhörande upplysningar.
- drar vi en slutsats om lämpligheten i att styrelsen och verkställande direktören använder antagandet om fortsatt drift vid upprättandet av årsredovisningen och koncernredovisningen. Vi drar också en slutsats, med grund i de inhämtade revisionsbevisen, om det finns någon väsentlig osäkerhetsfaktor som avser sådana händelser eller förhållanden som kan leda till betydande tvivel om bolagets och koncernens förmåga att fortsätta verksamheten. Om vi drar slutsatsen att det finns en väsentlig osäkerhetsfaktor, måste vi i revisionsberättelsen fästa uppmärksamheten på upplysningarna i årsredovisningen och koncernredovisningen om den väsentliga osäkerhetsfaktorn eller, om sådana upplysningar är otillräckliga, modifiera uttalandet om årsredovisningen och koncernredovisningen. Våra slutsatser baseras på de revisionsbevis som inhämtas fram till datumet för revisionsberättelsen. Dock kan framtida händelser eller förhållanden göra att ett bolag och en koncern inte längre kan fortsätta verksamheten.
- utvärderar vi den övergripande presentationen, strukturen och innehåll i årsredovisningen och koncernredovisningen, däribland upplysningarna, och om årsredovisningen och koncernredovisningen återger de underliggande transaktionerna och händelserna på ett sätt som ger en rättvisande bild.
- planerar och utför vi koncernrevisionen för att inhämta tillräckliga och ändamålsenliga revisionsbevis avseende den finansiella informationen för företag eller affärsenheter inom koncernen som grund för att göra ett uttalande avseende koncernredovisningen. Vi ansvarar för styrning, övervakning och genomgång av det revisionsarbete som utförts för koncernrevisionens syfte. Vi är ensamt ansvariga för våra uttalanden.

Vi måste informera styrelsen om bland annat revisionens planerade omfattning och inriktning samt tidpunkten för den. Vi måste också informera om betydelsefulla iakttagelser under revisionen, däribland de eventuella betydande brister i den interna kontrollen som vi identifierat.

Kopia enligt ärende 9410249/25



2025090302618

## Rapport om andra krav enligt lagar och andra författningar

### Uttalanden

Utöver vår revision av årsredovisningen och koncernredovisningen har vi även utfört en revision av styrelsens och verkställande direktörens förvaltning av VNext AB för räkenskapsåret 2024-01-01 – 2024-12-31 samt av förslaget till dispositioner beträffande bolagets vinst eller förlust.

Vi tillstyrker att bolagsstämman disponerar vinsten enligt förslaget i förvaltningsberättelsen och beviljar styrelsens ledamöter och verkställande direktören ansvarsfrihet för räkenskapsåret.

### Grund för uttalanden

Vi har utfört revisionen enligt god revisionssed i Sverige. Vårt ansvar enligt denna beskrivs närmare i avsnittet Revisorns ansvar. Vi är oberoende i förhållande till moderbolaget och koncernen enligt god revisionssed i Sverige och har i övrigt fullgjort vårt yrkesetiska ansvar enligt dessa krav.

Vi anser att de revisionsbevis vi har inhämtat är tillräckliga och ändamålsenliga som grund för våra uttalanden.

### Styrelsens och verkställande direktörens ansvar

Det är styrelsen som har ansvaret för förslaget till dispositioner beträffande bolagets vinst eller förlust. Vid förslag till utdelning innefattar detta bland annat en bedömning av om utdelningen är försvarlig med hänsyn till de krav som bolagets och koncernens verksamhetsart, omfattning och risker ställer på storleken av moderbolagets och koncernens egna kapital, konsolideringsbehov, likviditet och ställning i övrigt.

Styrelsen ansvarar för bolagets organisation och förvaltningen av bolagets angelägenheter. Detta innefattar bland annat att fortlöpande bedöma bolagets och koncernens ekonomiska situation och att tillse att bolagets organisation är utformad så att bokföringen, medelsförvaltningen och bolagets ekonomiska angelägenheter i övrigt kontrolleras på ett betryggande sätt. Verkställande direktören ska sköta den löpande förvaltningen enligt styrelsens riktlinjer och anvisningar och bland annat vidta de åtgärder som är nödvändiga för att bolagets bokföring ska fullgöras i överensstämmelse med lag och för att medelsförvaltningen ska skötas på ett betryggande sätt.

### Revisorns ansvar

Vårt mål beträffande revisionen av förvaltningen, och därmed vårt uttalande om ansvarsfrihet, är att inhämta revisionsbevis för att med en rimlig grad av säkerhet kunna bedöma om någon styrelseledamot eller verkställande direktören i något väsentligt avseende:

- företagit någon åtgärd eller gjort sig skyldig till någon försummelse som kan föranleda ersättningsskyldighet mot bolaget, eller
- på något annat sätt handlat i strid med aktiebolagslagen, årsredovisningslagen eller bolagsordningen.

Vårt mål beträffande revisionen av förslaget till dispositioner av bolagets vinst eller förlust, och därmed vårt uttalande om detta, är att med rimlig grad av säkerhet bedöma om förslaget är förenligt med aktiebolagslagen.

Rimlig säkerhet är en hög grad av säkerhet, men ingen garanti för att en revision som utförs enligt god revisionssed i Sverige alltid kommer att upptäcka åtgärder eller försummelser som kan föranleda ersättningsskyldighet mot bolaget, eller att ett förslag till dispositioner av bolagets vinst eller förlust inte är förenligt med aktiebolagslagen.

Som en del av en revision enligt god revisionssed i Sverige använder vi professionellt omdöme och har en professionellt skeptisk inställning under hela revisionen. Granskningen av förvaltningen och förslaget till dispositioner av bolagets vinst eller förlust grundar sig främst på revisioner av räkenskaperna. Vilka tillkommande granskningsåtgärder som utförs baseras på vår professionella bedömning med utgångspunkt i risk och väsentlighet. Det innebär att vi fokuserar granskningen på sådana åtgärder, områden och förhållanden som är väsentliga för verksamheten och där avsteg och överträdelser skulle ha särskild betydelse för bolagets situation. Vi går igenom och prövar fattade beslut, beslutsunderlag, vidtagna åtgärder och andra förhållanden som är relevanta för vårt uttalande om ansvarsfrihet. Som underlag för vårt uttalande om styrelsens förslag till dispositioner beträffande bolagets vinst eller förlust har vi granskat om förslaget är förenligt med aktiebolagslagen.

Umeå den dag som framgår av vår elektroniska underskrift

Ernst & Young AB

Joakim Åström

Joakim Åström

Auktoriserad revisor

Penneo dokumentnyckel: HQWK4-WUP8I-DXEST-001UE-V7FGI-6E6PD

2025090302619

# PENNEO

Signaturerna i detta dokument är juridiskt bindande. Dokumentet är signerat genom Penneo™ för säker digital signering. Tecknarnas identitet har lagrats, och visas nedan.

"Med min signatur bekräftar jag innehållet och alla datum i detta dokumentet."

**JOAKIM ÅSTRÖM** (SSN-validerad)

Signing Partner

Serienummer: dc28738f0197a3[...]15fba2557e909

IP: 147.161.xxx.xxx

2025-06-03 13:44:18 UTC



Detta dokument är undertecknat digitalt via [Penneo.com](https://penneo.com). De signerade uppgifternas integritet är validerad med hjälp av ett beräknat hashvärde för originaldokumentet. Alla kryptografiska bevis är inbäddade i denna PDF, vilket säkerställer både autenticitet och möjlighet till framtida validering.

Detta dokument är försett med ett kvalificerat elektroniskt sigill. För mer information om Penneos kvalificerade betrodda tjänster, se <https://eutl.penneo.com>.

#### Så här verifierar du dokumentets äkthet:

När du öppnar dokumentet i Adobe Reader kan du se att det är certifierat av **Penneo A/S**. Detta bekräftar att dokumentets innehåll förblir oförändrat sedan tidpunkten för undertecknandet. Bevis för de enskilda undertecknarnas digitala signaturer bifogas dokumentet.

De kryptografiska bevisen kan kontrolleras med hjälp av Penneos validator, <https://penneo.com/validator>, eller andra valideringsverktyg för digitala signaturer.

Penneo dokumentnyckel: HQWK4-WUP8I-DXEST-001UE-V7FGI-6E6PD