

# Årsredovisning

för

## AGR Media & Marketing AB

556523-7335


Räkenskapsåret

2021-05-01 - 2022-04-30

### Fastställelseintyg

Undertecknad styrelseledamot i AGR Media & Marketing AB intygar, dels att denna kopia av årsredovisningen stämmer överens med originalet, dels att resultaträkningen och balansräkningen i årsredovisningen har fastställts på årsstämma 2022-10-15. Årsstämman beslutade att godkänna styrelsens förslag till resultatdisposition.

Göteborg 2022-10-15



Anders Rittfeldt

# Årsredovisning

för

## AGR Media & Marketing AB

556523-7335

Räkenskapsåret

2021-05-01 - 2022-04-30

### Innehållsförteckning

Förvaltningsberättelse	2
Resultaträkning	3
Balansräkning	4
Noter	6

Styrelsen för AGR Media & Marketing AB avger följande årsredovisning för räkenskapsåret 2021-05-01 - 2022-04-30.

Årsredovisningen är upprättad i svenska kronor, SEK. Om inte annat särskilt anges, redovisas alla belopp i hela kronor (kr). Uppgifter inom parentes avser föregående år.

## Förvaltningsberättelse

### Verksamheten

#### Allmänt om verksamheten

Bolaget skall bedriva företagsrådgivning inom marknadsföring, försäljning, design och grafisk formgivning. Bolaget skall även bedriva marknadsföring inom press- och fotouppdrag samt handel med värdepapper och fastigheter.

Företaget har sitt säte i Göteborg.

#### Väsentliga händelser under räkenskapsåret

Bolagets nettoomsättning har ökat med mer än 30% jämfört mot f.g. räkenskapsår. Ingen fakturering skedde f.g. år då bolagets verksamhet mer eller mindre vara vilande.

Flerårsöversikt (tkr)	2021/22	2020/21	2019/20	2018/19
Nettoomsättning	37	0	98	572
Resultat efter finansiella poster	15	16	-54	208
Soliditet (%)	82,85	77,31	51,40	62,72

För definitioner av nyckeltal, se Not I Redovisningsprinciper.

### Förändringar i eget kapital

	Aktie- kapital	Reserv- fond	Balanserat resultat	Årets resultat	Totalt
Belopp vid årets ingång	100 000	20 000	-44 740	16 246	91 506
Disposition enligt beslut av årets årsstämma:					
Balanseras i ny räkning			16 246	-16 246	0
Årets resultat				15 371	15 371
<b>Belopp vid årets utgång</b>	<b>100 000</b>	<b>20 000</b>	<b>-28 494</b>	<b>15 371</b>	<b>106 877</b>

### Resultatdisposition

Styrelsen föreslår att den ansamlade förlusten (kronor):

ansamlad förlust	-28 493
årets vinst	15 371
	<b>-13 122</b>

behandlas så att  
i ny räkning överföres

-13 122
<b>-13 122</b>

Företagets resultat och ställning i övrigt framgår av efterföljande resultat- och balansräkning med noter.

## Resultaträkning

	Not	2021-05-01 -2022-04-30	2020-05-01 -2021-04-30
<b>Rörelseintäkter, lagerförändringar m. m.</b>			
Nettoomsättning		37 420	0
<b>Summa rörelseintäkter, lagerförändringar m.m.</b>		<b>37 420</b>	<b>0</b>
<b>Rörelsekostnader</b>			
Övriga externa kostnader		-67 974	-95 697
Personalkostnader	2	358	-11 003
<b>Summa rörelsekostnader</b>		<b>-67 616</b>	<b>-106 700</b>
<b>Rörelseresultat</b>		<b>-30 196</b>	<b>-106 700</b>
<b>Finansiella poster</b>			
Resultat från andelar i intresseföretag och gemensamt styrda företag		31 384	37 500
Övriga ränteintäkter och liknande resultatposter		0	86 795
Nedskrivningar av finansiella anläggningstillgångar och kortfristiga placeringar		14 183	-912
Räntekostnader och liknande resultatposter		0	-436
<b>Summa finansiella poster</b>		<b>45 567</b>	<b>122 947</b>
<b>Resultat efter finansiella poster</b>		<b>15 371</b>	<b>16 246</b>
<b>Resultat före skatt</b>		<b>15 371</b>	<b>16 246</b>
<b>Årets resultat</b>		<b>15 371</b>	<b>16 246</b>

## Balansräkning

Not

2022-04-30

2021-04-30

### TILLGÅNGAR

#### Anläggningstillgångar

##### *Finansiella anläggningstillgångar*

Andelar i intresseföretag och gemensamt styrda företag 3 0 0

Fordringar hos intresseföretag och gemensamt styrda företag 4 0 0

**Summa finansiella anläggningstillgångar 0 0**

**Summa anläggningstillgångar 0 0**

#### Omsättningstillgångar

##### *Kortfristiga fordringar*

Övriga fordringar 13 538 7 658

**Summa kortfristiga fordringar 13 538 7 658**

##### *Kortfristiga placeringar*

Övriga kortfristiga placeringar 10 135 16 602

**Summa kortfristiga placeringar 10 135 16 602**

##### *Kassa och bank*

Kassa och bank 105 324 94 104

**Summa kassa och bank 105 324 94 104**

**Summa omsättningstillgångar 128 997 118 364**

**SUMMA TILLGÅNGAR 128 997 118 364**

## Balansräkning

Not

2022-04-30

2021-04-30

### EGET KAPITAL OCH SKULDER

#### Eget kapital

##### *Bundet eget kapital*

Aktiekapital

100 000

100 000

Reservfond

20 000

20 000

**Summa bundet eget kapital**

**120 000**

**120 000**

##### *Fritt eget kapital*

Balanserat resultat

-28 493

-44 740

Årets resultat

15 371

16 246

**Summa fritt eget kapital**

**-13 122**

**-28 494**

**Summa eget kapital**

**106 878**

**91 506**

#### Kortfristiga skulder

Leverantörsskulder

2 091

6 314

Övriga skulder

28

14

Upplupna kostnader och förutbetalda intäkter

20 000

20 530

**Summa kortfristiga skulder**

**22 119**

**26 858**

**SUMMA EGET KAPITAL OCH SKULDER**

**128 997**

**118 364**

## Noter

### Not 1 Redovisningsprinciper

#### Allmänna upplysningar

Årsredovisningen är upprättad i enlighet med årsredovisningslagen och Bokföringsnämndens allmänna råd (BFNAR 2016:10) om årsredovisning i mindre företag.

#### Nyckeltalsdefinitioner

Soliditet (%)

Justerat eget kapital (eget kapital och obeskattade reserver med avdrag för uppskjuten skatt) i procent av balansomslutning.

### Not 2 Medelantalet anställda

	2021-05-01 -2022-04-30	2020-05-01 -2021-04-30
Medelantalet anställda	1	1

### Not 3 Andelar i intresseföretag och gemensamt styrda företag

	2022-04-30	2021-04-30
Ingående anskaffningsvärden	39 231	76 731
Aktieägartillskott	-39 231	-37 500
<b>Utgående ackumulerade anskaffningsvärden</b>	<b>0</b>	<b>39 231</b>
Ingående nedskrivningar	-39 231	-76 731
Återförda nedskrivningar	39 231	37 500
<b>Utgående ackumulerade nedskrivningar</b>	<b>0</b>	<b>-39 231</b>
<b>Utgående redovisat värde</b>	<b>0</b>	<b>0</b>

### Not 4 Fordringar hos intresseföretag och gemensamt styrda företag

	2022-04-30	2021-04-30
Ingående anskaffningsvärden	20 650	20 650
Avgående fordringar	-20 650	0
<b>Utgående ackumulerade anskaffningsvärden</b>	<b>0</b>	<b>20 650</b>
Ingående nedskrivningar	-20 650	-20 650
Återförda nedskrivningar	20 650	0
<b>Utgående ackumulerade nedskrivningar</b>	<b>0</b>	<b>-20 650</b>
<b>Utgående redovisat värde</b>	<b>0</b>	<b>0</b>

**Not 5 Ställda säkerheter**

Bolaget har inga ställda säkerheter.


**Not 6 Eventualförpliktelser**

Enligt styrelsens bedömning har bolaget inga eventualförpliktelser.

**Not 7 Väsentliga händelser efter räkenskapsårets slut**


Inga väsentliga händelser har inträffat efter räkenskapsårets slut.

Göteborg 2022- 10-15



Anders Rittfeldt

Att denna fotokopia rätt återger  
originalhandling, intygar:



Grant Thornton Sweden AB