

ÅRSREDOVISNING

för

Sunprak AB

Org.nr. 556825-7348

Styrelsen får härmed avlämna årsredovisning för räkenskapsåret 2023-01-01 - 2023-12-31

Innehåll	Sida
- förvaltningsberättelse	2
- resultaträkning	3
- balansräkning	4
- noter	6
- underskrifter	6

Undertecknad styrelseledamot i Sunprak AB intygar härmed, dels att denna kopia av årsredovisningen överensstämmer med originalet, dels att resultat- och balansräkning fastställts på årsstämma den 27 mars 2024. Stämman beslöt tillika godkänna styrelsens förslag till vinstdisposition.

Stockholm 2024-03-27



Jukka Kasurinen


ÅRSREDOVISNING

för

Sunprak AB
Org.nr. 556825-7348

Styrelsen får härmed avlämna årsredovisning för räkenskapsåret 2023-01-01 - 2023-12-31

Innehåll	Sida
- förvaltningsberättelse	2
- resultaträkning	3
- balansräkning	4
- noter	6
- underskrifter	6



FÖRVALTNINGSBERÄTTELSE

Årsredovisningen är upprättad i svenska kronor, SEK.

Verksamheten**Allmänt om verksamheten**

Företagets verksamhet är Sjukgymnastik, utbildning inom fysioterapi samt därmed förenlig verksamhet

Företagets säte är Stockholms Län, Sundbyberg Kommun

Väsentliga händelser under räkenskapsåret

Väsentliga händelser som har inträffat under räkenskapsåret...

Egna aktier

antal och nominellt belopp för egna aktier som innehas av företaget, den andel av...

antal och nominellt belopp för de egna aktier som har förvärvats under räkenskapsåret...

antal och nominellt belopp för de egna aktier som har överlåtits under räkenskaps

Flerårsöversikt

	2023	2022	2021	2020
Nettoomsättning	1 561 676	1 191 131	1 145 136	1 162 921
Resultat efter finansiella poster	175 690	115 204	96 119	206 242
Soliditet (%)	78,20	81,01	81,98	82,68

Definitioner av nyckeltal, se noter

Resultatdisposition


Medel att disponera:

Balanserat resultat	260 420
Årets resultat	<u>156 434</u>
	416 854

Förslag till disposition:

Utdelning	120 000
Balanseras i ny räkning	<u>296 854</u>
	416 854

Beträffande bolagets resultat och ställning i övrigt hänvisas till efterföljande resultat- och balansräkningar med tillhörande noter.





Sunprak AB

Org.nr. 556825-7348

RESULTATRÄKNING

	Not	2023-01-01 2023-12-31	2022-01-01 2022-12-31
Rörelseintäkter, lagerförändringar m.m.			
Nettoomsättning		1 561 676	1 191 131
Övriga rörelseintäkter		0	7 405
Summa rörelseintäkter, lagerförändringar m.m.		<u>1 561 676</u>	<u>1 198 536</u>
Rörelsekostnader			
Handelsvaror		-2 829	-3 307
Övriga externa kostnader		-406 824	-390 184
Personalkostnader	2	-961 354	-681 824
Av- och nedskrivningar av materiella och immateriella anläggningstillgångar		-21 500	-7 000
Summa rörelsekostnader		<u>-1 392 507</u>	<u>-1 082 315</u>
Rörelseresultat		169 169	116 221
Finansiella poster			
Övriga ränteintäkter och liknande resultatposter		8 521	983
Räntekostnader och liknande resultatposter		-2 000	-2 000
Summa finansiella poster		<u>6 521</u>	<u>-1 017</u>
Resultat efter finansiella poster		175 690	115 204
Bokslutsdispositioner			
Förändring av periodiseringsfonder		30 000	10 000
Förändring av överavskrivningar		-2 350	0
Summa bokslutsdispositioner		<u>27 650</u>	<u>10 000</u>
Resultat före skatt		203 340	125 204
Skatter			
Skatt på årets resultat		-46 906	-26 835
Årets resultat		<u>156 434</u>	<u>98 369</u>

2024040905500



Sunprak AB

Org.nr. 556825-7348

BALANSRÄKNING**TILLGÅNGAR**

Not

2023-12-31

2022-12-31

Anläggningstillgångar**Materiella anläggningstillgångar**

Inventarier, verktyg och installationer

Summa materiella anläggningstillgångar

3

58 0007 000

58 000

7 000

Summa anläggningstillgångar

58 000

7 000

Omsättningstillgångar**Kortfristiga fordringar**

Kundfordringar

Övriga fordringar

Förutbetalda kostnader och upplupna intäkter

Summa kortfristiga fordringar

96 237

83 740

22 300

202 277

67 546

158 837

21 800

248 183

Kassa och bank

Kassa och bank

Summa kassa och bank633 448

633 448

565 024

565 024

Summa omsättningstillgångar

835 725

813 207

SUMMA TILLGÅNGAR**893 725****820 207**

Sunprak AB

Org.nr. 556825-7348

BALANSRÄKNING

2023-12-31

2022-12-31

Not

EGET KAPITAL OCH SKULDER**Eget kapital****Bundet eget kapital**

Aktiekapital

50 000

50 000

Summa bundet eget kapital

50 000

50 000

Fritt eget kapital

Balanserat resultat

260 420

262 051

Årets resultat

156 434

98 369

Summa fritt eget kapital

416 854

360 420

Summa eget kapital

466 854

410 420

Obeskattade reserver

Periodiseringsfonder

230 000

320 000

Ackumulerade överavskrivningar

2 350

0

Övriga obeskattade reserver

60 000

0

Summa obeskattade reserver

292 350

320 000

Kortfristiga skulder

Övriga skulder

67 010

15 726

Upplupna kostnader och förutbetalda intäkter

67 511

74 061

Summa kortfristiga skulder

134 521

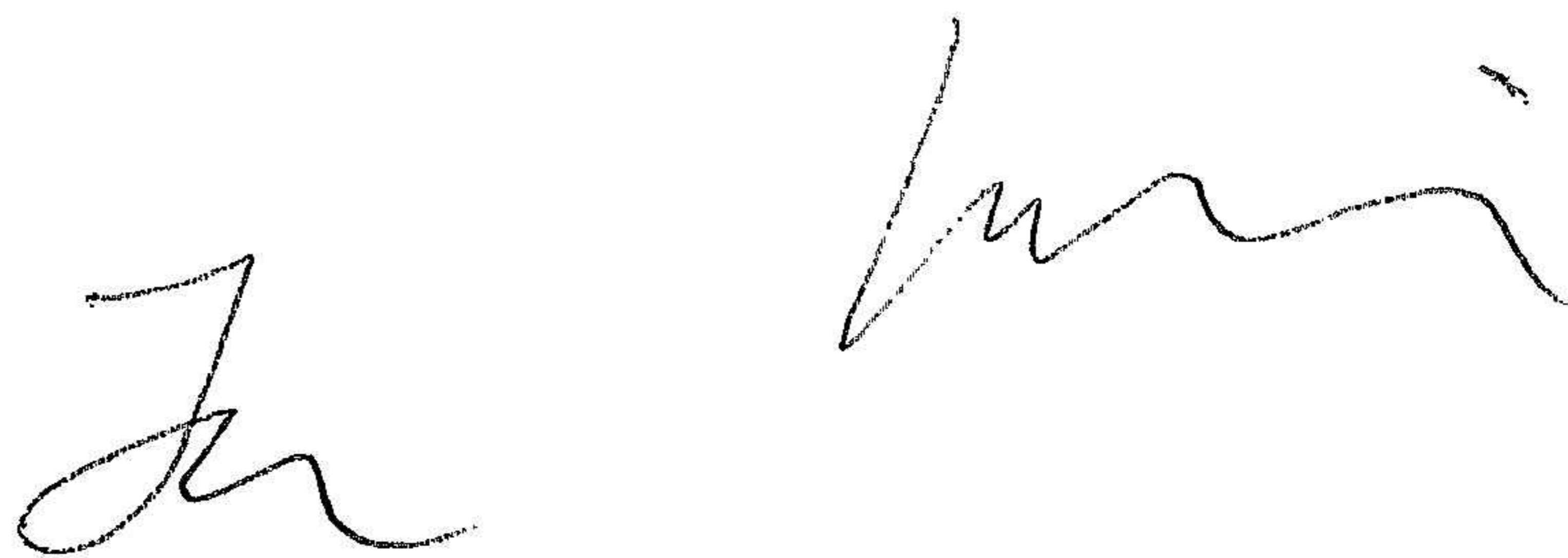
89 787

SUMMA EGET KAPITAL OCH SKULDER

893 725

820 207

2024040905502



NOTER

Not 1 Redovisnings- och värderingsprinciper

Årsredovisningen är upprättad i enlighet med årsredovisningslagen och Bokföringsnämndens allmänna råd (BFNAR 2016:10) om årsredovisning i mindre företag.

*Materiella anläggningstillgångar*Tillämpade avskrivningstider:

Inventarier, verktyg och installationer

Antal år

5

Noter till resultaträkningen

Not 2 Medelantal anställda

2023

2022

Medelantal anställda

Medelantalet anställda bygger på av bolaget betalda närvarotimmar relaterade till en normal arbetstid.

Medelantal anställda har varit

2,00

1,00

Noter till balansräkningen

Not 3 Inventarier, verktyg och installationer

2023-12-31

2022-12-31

Ingående anskaffningsvärden

69 393

69 393

Inköp

72 500

0

Utgående anskaffningsvärden

141 893

69 393

Ingående avskrivningar

-62 393

-55 393

Återförda avskrivningar på

försäljningar/utrangeringar

-21 500

-7 000

Utgående avskrivningar

-83 893

-62 393

Redovisat värde

58 000

7 000

Övriga noter

Not 4 Definition av nyckeltal

Soliditet

Justerat eget kapital i procent av balansomslutning

Stockholm
240312



Jukka Kasurinen
2024-03-12

