

Årsredovisning
och
Koncernredovisning
för
KB Klimatbyrå AB
556478-8429

Räkenskapsåret
2022-05-01 - 2023-04-30

Fastställelseintyg

Undertecknad verkställande direktör i KB Klimatbyrå AB intygar att resultaträkningen och balansräkningen i årsredovisningen för moderbolaget samt koncernresultaträkningen och koncernbalansräkningen har fastställts på årsstämma den 31 oktober 2023. Årsstämman beslutade att godkänna styrelsens förslag till resultatdisposition.

Jag intygar också att innehållet i årsredovisningen och revisionsberättelsen stämmer överens med originalen.

Malmö den 31 oktober 2023



Simon Lundeberg

KOPIA

2023120802204

Årsredovisning

och

Koncernredovisning

för

KB Klimatbyrå AB

556478-8429

Räkenskapsåret

2022-05-01 - 2023-04-30

Styrelsen och verkställande direktören för KB Klimatbyrå AB avger följande årsredovisning och koncernredovisning för räkenskapsåret 2022-05-01 - 2023-04-30.

Årsredovisningen är upprättad i svenska kronor, SEK. Om inte annat särskilt anges, redovisas alla belopp i hela kronor (kr). Uppgifter inom parentes avser föregående år.

Förvaltningsberättelse

Information om verksamheten

Bolagets verksamhet består i utveckling, tillverkning, installation och försäljning av utrustning för ventilation samt andra klimatprodukter.

Bolaget registrerades 1993 med huvudkontor i Malmö. Säljkontor finns i Helsingborg, Göteborg, Växjö och Stockholm. Hämtlager finns i Helsingborg, Göteborg och Stockholm.

Bolaget innehar även det helägda danska dotterbolaget Netavent A/S, med hemmamarknad i Danmark, samt dotterbolaget Umecto AB med säte i Stockholm.

Koncernbolagen erbjuder tillsammans ett brett produktsortiment med hög service i branschen.

Företaget har sitt säte i MALMÖ.

Väsentliga händelser under räkenskapsåret

Företagets ställning och resultat påverkas av konjunktursvängningar för branschen och valutakursförändringar.

Under året har företaget förvärvat andelar i ett fastighetsförvaltande intressebolag.

Förväntad framtida utveckling samt väsentliga risker och osäkerhetsfaktorer

Bolagets affärsidé är att i dialog med kunden ta fram produkter och system för ett hälsosamt, behagligt och energieffektivt inomhusklimat.

Bolaget arbetar med en ständig produktutveckling och strävar efter en produktmässigt hög kvalitet för att på detta sätt möta marknadens framtida behov, som är i ständig utveckling.

Bolaget tillämpar ett eget miljö- och kvalitetssystem. Sedan 1991 tillverkas flertalet av bolagets produkter hos det närliggande företaget Airvent i Ungern. Airvent är certifierat enligt ISO9001 och ISO14001.

Verksamheten förväntas bibehålla sin marknadsandel och i övrigt utvecklas positivt ur ett företagsekonomiskt perspektiv.

Forskning och utveckling

Bolaget bedriver utvecklingsarbete gällande sortiments- och produktutveckling för att möta den framtida marknadens behov. Kostnaden för detta utvecklingsarbete utgör 10% av koncernens (9% av moderbolagets) rörelsekostnader.

Hållbarhetsupplysningar

Bolaget bedriver ingen miljöklassad verksamhet och har inga miljörelaterade myndighetskrav att uppfylla.

Bolaget strävar efter att i nära dialog med våra kunder utveckla produkter och lösningar som främjar ett hälsosamt, behagligt och energieffektivt inomhusklimat.

Bolagets värdegrund baseras på önskan om att skapa en trygg och öppen atmosfär såväl internt som gentemot våra kunder, leverantörer och övriga samarbetspartners. Vi värnar om ödmjukhet och ärlighet i allt vi gör och prioriterar trivsel, hänsyn och omtanke som grundläggande värden.

Bolaget bedriver ett aktivt hållbarhetsarbete där vi fokuserar på att använda och utveckla resurseffektiva material och metoder, minimera vår miljöpåverkan och att främja en säker och inkluderande arbetsmiljö.”

Ägarförhållanden

Namn	Antal aktier	Antal röster
Simon Lundeberg	1 000	1 000
Michael Pataki JR	400	400
Lisa Lundeberg	1 000	1 000
Jörgen Cedergren	666	666
Mikael Pataki SR	1 600	1 600
JMID Holding ApS, (Ställföretr.)	666	666

Bolagets aktiekapital uppgår till 533 200kronor och är fördelat på 3 332stamaktier respektive 2 000preferensaktier. Bolaget ägs enligt ovan.

Flerårsöversikt (Tkr)

Koncernen	2022/23	2021/22	2020/21	2019/20	2018/19
Nettoomsättning	163 977	141 142	153 111	155 985	159 106
Resultat efter finansiella poster	2 063	2 821	8 283	6 586	3 691
Balansomslutning	71 604	69 168	68 427	63 967	59 855
Soliditet (%)	36	38	38	34	29
Avkastning på eget kap. (%)	8	11	35	34	23
Antal anställda	56	54	53	53	51

Moderbolaget	2022/23	2021/22	2020/21	2019/20	2018/19
Nettoomsättning	128 314	115 158	111 161	125 959	116 609
Resultat efter finansiella poster	537	3 841	4 189	5 735	2 784
Balansomslutning	62 993	61 558	54 452	55 395	53 001
Soliditet (%)	37	42	45	41	37
Avkastning på eget kap. (%)	17	15	18	25	14
Antal anställda	38	35	35	36	35

Förändringar i eget kapital

Koncernen	Aktie- kapital	Övrigt tillskjutet kapital	Annat eget kapital inkl. årets resultat	Totalt
Belopp vid årets ingång	533 200	3 656 800	22 008 633	26 198 633
Disposition enligt beslut av årsstämman:				
Utdelning			-1 501 624	-1 501 624
Omräkning			1 108 386	1 108 386
Byte av redovisningsprincip			-1 090 352	-1 090 352
Årets resultat			1 274 366	1 274 366
Belopp vid årets utgång	533 200	3 656 800	21 799 409	25 989 409

Moderbolaget	Aktie- kapital	Reserv- fond	Fri överkurs- fond	Balanserat resultat	Årets resultat	Totalt
Belopp vid årets ingång	533 200	40 000	3 616 800	14 483 971	2 029 132	20 703 103
Disposition enligt beslut av årsstämman:						
Utdelning					-1 501 624	-1 501 624
Balanseras i ny räkning				527 508	-527 508	0
Omräkningsdifferens				-1 090 352		-1 090 352
Årets resultat					530 563	530 563
Belopp vid årets utgång	533 200	40 000	3 616 800	13 921 127	530 563	18 641 690

Förslag till vinstdisposition

Styrelsen föreslår att till förfogande stående vinstmedel (kronor):

fri överkursfond	3 616 800
balanserad vinst	13 921 127
årets vinst	530 563
	18 068 490
disponeras så att i ny räkning överföres	18 068 490
	18 068 490

Koncernens och moderbolagets resultat och ställning i övrigt framgår av efterföljande resultat- och balansräkningar samt kassaflödesanalyser med noter.

Koncernens Resultaträkning

	Not	2022-05-01 -2023-04-30	2021-05-01 -2022-04-30
Nettoomsättning		163 976 597	141 142 454
Kostnad sålda varor		-105 204 589	-90 040 771
Bruttoresultat	3, 4, 5, 6	58 772 008	51 101 683
Försäljningskostnader		-37 772 744	-34 634 816
Administrationskostnader		-11 696 003	-9 194 716
Forskning och utvecklingskostnader		-5 440 411	-5 064 239
Övriga rörelseintäkter		1 139 842	1 291 832
Övriga rörelsekostnader		-1 886 922	-468 226
Rörelseresultat		3 115 770	3 031 518
Resultat från finansiella poster			
Övriga ränteintäkter och liknande resultatposter	7	-365 493	158 259
Räntekostnader och liknande resultatposter	8	-686 970	-368 232
		-1 052 463	-209 973
Resultat efter finansiella poster		2 063 307	2 821 545
Skatt på årets resultat	9	-788 941	-1 140 278
Årets resultat		1 274 366	1 681 267
Hänförligt till moderföretagets aktieägare		1 274 366	1 681 267

Koncernens Balansräkning

Not 2023-04-30 2022-04-30

TILLGÅNGAR

Anläggningstillgångar

Immateriella anläggningstillgångar

Goodwill	24	1 096 547	2 182 324
Förskott avseende immateriella anläggningstillgångar	10	177 100	0
		1 273 647	2 182 324

Materiella anläggningstillgångar

Inventarier, verktyg och installationer	11	4 250 035	4 864 569
		4 250 035	4 864 569

Finansiella anläggningstillgångar

Andelar i intresseföretag och gemensamt styrda företag	25	4 590 000	0
Andra långfristiga värdepappersinnehav	13	3 617 840	4 927 038
Andra långfristiga fordringar	15	436 142	67 893
		8 643 982	4 994 931

Summa anläggningstillgångar 14 167 664 12 041 824

Omsättningstillgångar

Varulager m m

Råvaror och förnödenheter	16	22 661 713	16 898 704
		22 661 713	16 898 704

Kortfristiga fordringar

Kundfordringar		22 190 296	23 245 686
Aktuella skattefordringar		342 694	0
Övriga fordringar		165 670	431 052
Upparbetad ej fakturerad intäkt		156 240	0
Förutbetalda kostnader och upplupna intäkter	17	1 465 762	3 480 513
		24 320 662	27 157 251

Kortfristiga placeringar

Övriga kortfristiga placeringar		537 994	816 768
		537 994	816 768

Kassa och bank

Summa omsättningstillgångar 57 435 845 57 126 256

SUMMA TILLGÅNGAR 71 603 509 69 168 080

Koncernens Balansräkning

Not 2023-04-30 2022-04-30

EGET KAPITAL OCH SKULDER

Eget kapital	26, 27		
Eget kapital hänförligt till moderföretagets aktieägare			
Aktiekapital		533 200	533 200
Övrigt tillskjutet kapital		3 656 800	3 656 800
Annat eget kapital inklusive årets resultat		21 799 409	22 008 633
Eget kapital hänförligt till moderföretagets aktieägare		25 989 409	26 198 633
Summa eget kapital		25 989 409	26 198 633
Avsättningar			
Avsättningar för pensioner och liknande förpliktelser	18	4 558 798	4 494 445
Garantier	18	0	-60 000
Avsättningar för uppskjuten skatt	14	1 356 435	1 447 063
		5 915 233	6 001 508
Långfristiga skulder			
Skulder till kreditinstitut	19	7 000 000	7 500 000
Skulder till intresseföretag och gemensamt styrda företag		4 406 400	0
Övriga skulder		3 630 369	5 126 777
		15 036 769	12 626 777
Kortfristiga skulder			
Skulder till kreditinstitut	19	500 000	500 000
Leverantörsskulder		10 288 303	7 623 895
Skulder till intresseföretag och gemensamt styrda företag		183 600	0
Aktuella skatteskulder		0	1 327 464
Övriga skulder		5 809 314	4 875 803
Fakturerad ej upparbetad intäkt		0	-329 670
Upplupna kostnader och förutbetalda intäkter	21	7 880 881	9 684 330
		24 662 098	24 341 162
SUMMA EGET KAPITAL OCH SKULDER		71 603 509	69 168 080

Koncernens Kassaflödesanalys

Not

2022-05-01
-2023-04-30

2021-05-01
-2022-04-30

Den löpande verksamheten

Rörelseresultat	3 115 770	3 031 518
Justeringar för poster som inte ingår i kassaflödet m.m	1 767 631	4 343 684
Erhållen ränta m.m.	-365 493	158 259
Erlagd ränta	-686 970	-368 232
Betald inkomstskatt	-822 783	-1 446 042

Kassaflöde från den löpande verksamheten före förändringar av rörelsekapital

3 008 155 5 719 187

Kassaflöde från förändringar i rörelsekapital

Förändring av varulager och pågående arbeten	-5 763 009	-3 331 419
Förändring av kortfristiga fordringar	2 836 589	-723 827
Förändring av kortfristiga skulder	137 336	-1 067 772
Kassaflöde från den löpande verksamheten	219 071	596 169

Investeringsverksamheten

Investeringar i immateriella anläggningstillgångar	-177 100	0
Investeringar i materiella anläggningstillgångar	-188 178	-50 744
Investeringar i finansiella anläggningstillgångar	-5 059 000	0
Förvärv långfristiga värdepapper	0	-2 418 189
Kassaflöde från investeringsverksamheten	-5 424 278	-2 468 933

Finansieringsverksamheten

Upptagna lån	4 590 000	0
Amortering av lån	-500 000	-500 000
Utbetald utdelning	-1 501 624	-1 501 624
Kassaflöde från finansieringsverksamheten	2 588 376	-2 001 624

Årets kassaflöde

-2 616 831 -3 874 388

Likvida medel vid årets början

Likvida medel vid årets början	13 070 301	16 944 689
Likvida medel vid årets slut	10 453 470	13 070 301

Moderbolagets Resultaträkning

	Not	2022-05-01 -2023-04-30	2021-05-01 -2022-04-30
Nettoomsättning	2	128 313 600	115 158 264
Kostnad för sålda varor		-90 584 334	-77 733 374
Bruttoresultat		37 729 266	37 424 889
Rörelsens kostnader	2, 3, 4, 5, 6		
Administrationskostnader		-6 629 721	-8 868 809
Försäljningskostnader		-26 388 420	-21 813 064
Forsknings- och utvecklingskostnader		-3 347 894	-3 660 709
Övriga rörelseintäkter		748 934	1 271 191
Övriga rörelsekostnader		-757 279	-335 187
		-36 374 380	-33 406 578
Rörelseresultat		1 354 886	4 018 311
Resultat från finansiella poster			
Övriga ränteintäkter och liknande resultatposter	7	-185 241	171 231
Räntekostnader och liknande resultatposter	8	-632 673	-348 199
		-817 914	-176 968
Resultat efter finansiella poster		536 972	3 841 343
Bokslutsdispositioner		415 075	-1 120 033
Resultat före skatt		952 047	2 721 310
Skatt på årets resultat	9	-421 484	-692 178
Årets resultat		530 563	2 029 132

Moderbolagets Balansräkning

Not 2023-04-30 2022-04-30

TILLGÅNGAR

Anläggningstillgångar

Immateriella anläggningstillgångar

Förskott avseende immateriella anläggningstillgångar 10 177 100 0
177 100 0

Materiella anläggningstillgångar

Inventarier, verktyg och installationer 11 301 021 152 963
301 021 152 963

Finansiella anläggningstillgångar

Andelar i koncernföretag 12 13 682 454 13 682 454
Andelar i intresseföretag och gemensamt styrda företag 25 4 590 000 0
Andra långfristiga värdepappersinnehav 13 3 617 840 4 494 445
21 890 294 18 176 899

Summa anläggningstillgångar 22 368 415 18 329 862

Omsättningstillgångar

Varulager m m

Råvaror och förnödenheter 16 17 121 641 13 593 349
17 121 641 13 593 349

Kortfristiga fordringar

Kundfordringar 16 072 102 18 522 215
Fordringar hos koncernföretag 1 303 185 0
Aktuella skattefordringar 547 675 0
Övriga fordringar 95 190 410 268
Förutbetalda kostnader och upplupna intäkter 17 1 041 861 3 186 441
19 060 013 22 118 924

Kortfristiga placeringar

Övriga kortfristiga placeringar 537 994 816 768
537 994 816 768

Kassa och bank

Summa omsättningstillgångar 40 624 615 43 228 486

SUMMA TILLGÅNGAR

62 993 030 61 558 348

Moderbolagets Balansräkning

Not 2023-04-30 2022-04-30

EGET KAPITAL OCH SKULDER

Eget kapital	26, 27		
<i>Bundet eget kapital</i>			
Aktiekapital		533 200	533 200
Reservfond		40 000	40 000
		573 200	573 200
<i>Fritt eget kapital</i>			
Fri överkursfond		3 616 800	3 616 800
Balanserad vinst eller förlust		13 921 127	14 483 971
Årets resultat		530 563	2 029 134
		18 068 490	20 129 905
Summa eget kapital		18 641 690	20 703 105
Obeskattade reserver			
Obeskattade reserver		5 990 046	6 405 122
Avsättningar	18		
Avsatt för pensioner och likande förpliktelser enligt tryggandelagen		4 558 798	4 494 445
Övriga avsättningar		0	60 000
Summa avsättningar		4 558 798	4 554 445
Långfristiga skulder	19		
Skulder till kreditinstitut		7 000 000	7 500 000
Skulder till intresseföretag och gemensamt styrda företag		4 406 400	0
Övriga skulder		366 697	523 250
Summa långfristiga skulder		11 773 097	8 023 250
Kortfristiga skulder	19		
Skulder till kreditinstitut		500 000	500 000
Leverantörsskulder		9 217 869	5 977 610
Skulder till koncernföretag		2 252 461	4 831 633
Skulder till intresseföretag och gemensamt styrda företag		183 600	0
Aktuella skatteskulder		0	356 810
Övriga skulder		2 869 665	3 439 964
Fakturerad men ej upparbetad intäkt		0	278 770
Upplupna kostnader och förutbetalda intäkter	21	7 005 804	6 487 639
Summa kortfristiga skulder		22 029 399	21 872 426
SUMMA EGET KAPITAL OCH SKULDER		62 993 030	61 558 348

Moderbolagets Kassaflödesanalys

Not

2022-05-01
-2023-04-30

2021-05-01
-2022-04-30

Den löpande verksamheten

Rörelse resultat	1 354 886	4 018 312
Justeringar för poster som inte ingår i kassaflödet	-352 879	2 438 635
Erhållen ränta m.m.	-185 241	171 231
Erlagd ränta	-632 673	-348 199
Betald skatt	-421 484	-692 178

Kassaflöde från den löpande verksamheten före förändring av rörelsekapital

-237 391 5 587 801

Kassaflöde från förändring av rörelsekapitalet

Förändring av varulager och pågående arbete	-3 528 292	-2 573 234
Förändring av kortfristiga fordringar	3 058 913	-4 101 376
Förändring av kortfristiga skulder	156 973	3 594 477
Kassaflöde från den löpande verksamheten	-549 797	2 507 668

Investeringsverksamheten

Investeringar i immateriella anläggningstillgångar	-177 100	0
Investeringar i materiella anläggningstillgångar	-188 178	-50 744
Investeringar i finansiella anläggningstillgångar	-4 590 000	-2 355 098
Kassaflöde från investeringsverksamheten	-4 955 278	-2 405 842

Finansieringsverksamheten

Upptagna lån	4 590 000	0
Amortering av lån	-656 553	-500 000
Utbetald utdelning	-1 501 624	-1 501 624
Kassaflöde från finansieringsverksamheten	2 431 823	-2 001 624

Årets kassaflöde

-3 073 252 -1 899 798

Likvida medel vid årets början

Likvida medel vid årets början	7 516 213	9 416 012
Likvida medel vid årets slut	4 442 961	7 516 214

Noter

Not 1 Redovisnings- och värderingsprinciper

Allmänna upplysningar

Årsredovisningen och koncernredovisningen är upprättad i enlighet med årsredovisningslagen och BFNAR 2012:1 Årsredovisning och koncernredovisning (K3).

Fordringar och skulder i utländsk valuta har värderats till balansdagens kurs. Kursvinster och kursförluster på rörelsefordringar och rörelseskulder redovisas i rörelseresultatet medan kursvinster och kursförluster på finansiella fordringar och skulder redovisas som finansiella poster.

För säkring av tillgång eller skuld mot valutakursrisk används valutaterminer.

Byte av redovisningsprincip

Värdet av företagets kapitalförsäkringar har beräknats till anskaffningsvärde jämfört tidigare år då de beräknades till marknadsvärde.

Fordringar

Fordringar har upptagits till de belopp varmed de beräknas inflyta.

Övriga tillgångar, avsättningar och skulder

Övriga tillgångar, avsättningar och skulder har värderats till anskaffningsvärden om inget annat anges nedan.

Andra långfristiga värdepappersinnehav samt avsättningar för pensioner har värderats till verkligt värde.

Intäktsredovisning

Inkomsten redovisas till det verkliga värdet av vad som erhållits eller kommer att erhållas. Företaget redovisar därför inkomsten till nominellt värde (fakturabelopp) om ersättningen erhålls i likvida medel direkt vid leverans. Avdrag görs för lämnade rabatter.

Pågående tjänsteuppdrag

Inkomster från uppdrag på löpande räkning redovisas som intäkt i takt med att arbetet utförs och material levereras eller förbrukas innebärande att vinsten från uppdragen avräknas successivt.

Inkomster från uppdrag till fast pris redovisas som intäkt enligt huvudregeln.

Koncernredovisning

Konsolideringsmetod

Koncernredovisningen har upprättats enligt förvärvsmetoden. Detta innebär att förvärvade verksamheters identifierbara tillgångar och skulder redovisas till marknadsvärde enligt upprättad förvärvsanalys.

Överstiger verksamhetens anskaffningsvärde det beräknade marknadsvärdet av de förväntade nettotillgångarna enligt förvärvsanalysen redovisas skillnaden som goodwill.

Dotterföretag

Koncernredovisningen omfattar, förutom moderföretaget, samtliga företag i vilka moderföretaget direkt eller indirekt har mer än 50 % av röstetalet eller på annat sätt innehar det bestämmande inflytandet och därmed har en rätt att utforma företagets finansiella och operativa strategier i syfte att erhålla ekonomiska fördelar.

Ett dotterföretags intäkter och kostnader tas in i koncernredovisningen från och med tidpunkten för förvärvet till och med den tidpunkt då moderföretaget inte längre har ett bestämmande inflytande över dotterföretaget.

Transaktioner mellan koncernföretag

Koncerninterna fordringar och skulder samt transaktioner mellan koncernföretag liksom orealiserade vinster elimineras i sin helhet. Orealiserade förluster elimineras också såvida inte transaktionen motsvarar ett nedskrivningsbehov.

Förändring av internvinst under räkenskapsåret har elimineras i koncernresultaträkningen.

Omräkning av utländska dotterföretag

Utländska dotterföretags bokslut har omräknats enligt dagskursmetoden. Samtliga poster i balansräkningen har omräknats till balansdagskurs. Alla poster i resultaträkningen har omräknats till genomsnittskurs under räkenskapsåret. Differenser som uppkommer redovisas direkt i eget kapital.

Goodwill

Goodwill är den skillnad som uppkommer om anskaffningsvärdet för den förvärvade enheten är högre än värdet på den förvärvade enhetens nettotillgångar. Vid förvärvstidpunkten redovisas den uppkomna goodwillen som en tillgång i balansräkningen. Goodwill redovisas till anskaffningsvärde med avdrag för ackumulerade avskrivningar och eventuella nedskrivningar.

Immateriella tillgångar

Företaget redovisar internt upparbetade immateriella anläggningstillgångar enligt kostnadsföringsmodellen. Det innebär att samtliga utgifter som avser framtagandet av en internt upparbetad immateriell anläggningstillgång kostnadsförs direkt när de uppkommer.

Anläggningstillgångar

Immateriella och materiella anläggningstillgångar redovisas till anskaffningsvärde minskat med ackumulerade avskrivningar enligt plan och eventuella nedskrivningar.

Avskrivning sker linjärt över den förväntade nyttjandeperioden med hänsyn till väsentligt restvärde. Följande avskrivningsprocent tillämpas:

Immateriella anläggningstillgångar

Goodwill	5-10år
----------	--------

Materiella anläggningstillgångar

Inventarier, verktyg och installationer	5år
Leasade inventarier	7år

Avsättningar

Avsättningar redovisas när det finns en legal eller informell förpliktelse till följd av en tidigare händelse, det är sannolikt att ett utflöde av resurser kommer att krävas för att reglera förpliktelsen och beloppen kan uppskattas på ett tillförlitligt sätt.

Tidpunkten eller beloppet för utflödet kan fortfarande vara osäker.

Avsättningar för omstruktureringar redovisas bara om en fastställd och utförlig omstruktureringsplan har utarbetats och införts, eller om företaget minst har offentliggjort planens huvuddrag till de som berörs av den. Avsättningar redovisas inte för utgifter som hör samman med den framtida verksamheten.

En avsättning redovisas till den bästa uppskattningen av det belopp som krävs för att reglera förpliktelsen på balansdagen. Avsättningar tas endast i anspråk för de utgifter som avsättningen ursprungligen var avsedd för. Avsättningar diskoneras till sina nuvärden där pengars tidsvärde är väsentligt.

Ersättningar till anställda

Pensioner

Avgiftsbestämd pensionsplaner.

Avgifter för avgiftsbestämda pensionsplaner kostnadsförs löpande.

I moderföretaget och koncernen finns endast avgiftsbestämda pensionsplaner.

Nyckeltalsdefinitioner

Nettoomsättning

Rörelsens huvudintäkter, fakturerade kostnader, sidointäkter samt intäktskorrigeringar.

Resultat efter finansiella poster

Resultat efter finansiella intäkter och kostnader men före bokslutsdispositioner och skatter.

Balansomslutning

Företagets samlade tillgångar.

Soliditet (%)

Justerat eget kapital (eget kapital och obeskattade reserver med avdrag för uppskjuten skatt) i procent av balansomslutning.

Avkastning på eget kap. (%)

Resultat efter finansiella poster i procent av justerat eget kapital (eget kapital och obeskattade reserver med avdrag för uppskjuten skatt).

Antal anställda

Medelantal anställda under räkenskapsåret.

**Not 2 Inköp och försäljning mellan koncernföretag
Moderbolaget**

	2022-05-01 -2023-04-30	2021-05-01 -2022-04-30
Andel av årets totala inköp som skett från andra företag i koncernen	4,00 %	2,00 %
Andel av årets totala försäljningar som skett till andra företag i koncernen	6,00 %	4,00 %

**Not 3 Exceptionella intäkter
Koncernen**

Exceptionella intäkter ingår med följande belopp i nedanstående poster;

	2022-05-01 -2023-04-30	2021-05-01 -2022-04-30
Stöd för korttidsarbete	0	400 123
	0	400 123

Moderbolaget

Exceptionella intäkter ingår med följande belopp i nedanstående poster;

	2022-05-01 -2023-04-30	2021-05-01 -2022-04-30
Stöd för korttidsarbete	0	400 123
	0	400 123

**Not 4 Leasingavtal
Koncernen**

Årets leasingkostnader avseende leasingavtal, uppgår till 3 769 619 kronor (3 597 850kr).

Framtida leasingavgifter, för icke uppsägningsbara leasingavtal, förfaller till betalning enligt följande:

	2022-05-01 -2023-04-30	2021-05-01 -2022-04-30
Inom ett år	4 017 159	4 653 658
Senare än ett år men inom fem år	14 461 985	15 426 189
	18 479 144	20 079 847

Moderbolaget

Årets leasingkostnader avseende leasingavtal, uppgår till 3 239 187 kronor (3 016 458 kronor).

Framtida leasingavgifter, för icke uppsägningsbara leasingavtal, förfaller till betalning enligt följande:

	2022-05-01 -2023-04-30	2021-05-01 -2022-04-30
Inom ett år	3 503 662	3 423 036
Senare än ett år men inom fem år	14 014 648	13 947 488
	17 518 310	17 370 524

Not 5 Arvode till revisorer

Koncernen

Med revisionsuppdrag avses granskning av årsredovisningen och bokföringen samt styrelsens och verkställande direktörens förvaltning, övriga arbetsuppgifter som det ankommer på bolagets revisor att utföra samt rådgivning eller annat biträde som föranleds av iakttagelser vid sådan granskning eller genomförandet av sådana övriga arbetsuppgifter.

	2022-05-01 -2023-04-30	2021-05-01 -2022-04-30
Axion Revisionsbyrå		
Revisionsuppdrag	150 091	135 850
Skatterådgivning	12 500	15 725
Övriga tjänster	93 277	110 675
	255 868	262 250
Dossing & Partner		
Revisionsuppdrag	82 303	73 715
Övriga tjänster	11 742	28 659
	94 045	102 374

Moderbolaget

Med revisionsuppdrag avses granskning av årsredovisningen och bokföringen samt styrelsens och verkställande direktörens förvaltning, övriga arbetsuppgifter som det ankommer på bolagets revisor att utföra samt rådgivning eller annat biträde som föranleds av iakttagelser vid sådan granskning eller genomförandet av sådana övriga arbetsuppgifter.

	2022-05-01 -2023-04-30	2021-05-01 -2022-04-30
Axion Revisionsbyrå		
Revisionsuppdrag	142 975	110 875
Skatterådgivning	12 500	13 525
Övriga tjänster	93 277	102 675
	248 752	227 075

**Not 6 Anställda och personalkostnader
Koncernen**

	2022-05-01 -2023-04-30	2021-05-01 -2022-04-30
Medelantalet anställda		
Kvinnor	11	10
Män	45	44
	56	54
Löner och andra ersättningar		
Styrelse och verkställande direktör	2 282 216	1 227 789
Pensionskostnader till styrelse och verkställande direktör	645 129	890 996
Löner och ersättningar	28 914 346	27 292 544
Pensionskostnader	3 070 368	4 085 490
	34 912 059	33 496 819
Sociala kostnader		
Sociala kostnader	6 528 726	6 777 821
	6 528 726	6 777 821
Totala löner, ersättningar, sociala kostnader och pensionskostnader	41 440 785	40 274 640
Pensionsförpliktelser		
Nuvarande styrelse och verkställande direktör	3 617 840	4 494 445
	3 617 840	4 494 445
Könsfördelning bland ledande befattningshavare		
Andel kvinnor i styrelsen	20 %	11 %
Andel män i styrelsen	80 %	89 %
Andel kvinnor bland övriga ledande befattningshavare	0 %	0 %
Andel män bland övriga ledande befattningshavare	100 %	100 %

Moderbolaget

	2022-05-01 -2023-04-30	2021-05-01 -2022-04-30
Medelantalet anställda		
Kvinnor	8	8
Män	30	27
	38	35
Löner och andra ersättningar		
Styrelse och verkställande direktör	1 190 219	1 227 789
Pensionskostnader till styrelse och verkställande direktör	469 000	890 996
Löner och ersättningar	17 327 830	16 225 823
Pensionskostnader	1 930 499	2 902 532
	20 917 548	21 247 140
Sociala kostnader		
Sociala kostnader	6 294 572	6 559 494
	6 294 572	6 559 494
Totala löner, ersättningar, sociala kostnader och pensionskostnader	27 212 120	27 806 634
Pensionsförpliktelser		
Nuvarande styrelse och verkställande direktör	3 617 840	4 494 445
	3 617 840	4 494 445
Könsfördelning bland ledande befattningshavare		
Andel kvinnor i styrelsen	33 %	33 %
Andel män i styrelsen	67 %	67 %
Not 7 Övriga ränteintäkter och liknande resultatposter		
Koncernen		
	2022-05-01 -2023-04-30	2021-05-01 -2022-04-30
Erhållen ränta	94 943	120 927
Nedskrivning	278 774	0
Kursdifferens	-8 244	37 332
	365 473	158 259

2025120802223

Moderbolaget

	2022-05-01 -2023-04-30	2021-05-01 -2022-04-30
Erhållen ränta	-93 533	-133 899
Nedskrivning	278 774	0
Kursdifferenser	0	-37 332
	185 241	-171 231

**Not 8 Räntekostnader och liknande resultatposter
Koncernen**

	2022-05-01 -2023-04-30	2021-05-01 -2022-04-30
Övriga räntekostnader	419 848	270 904
Kursdifferenser	267 124	97 328
	686 972	368 232

Moderbolaget

	2022-05-01 -2023-04-30	2021-05-01 -2022-04-30
Övriga räntekostnader	365 549	250 871
Kursdifferenser	267 124	97 328
	632 673	348 199

**Not 9 Aktuell och uppskjuten skatt
Koncernen**

	2022-05-01 -2023-04-30	2021-05-01 -2022-04-30
Aktuell skatt	-822 783	-812 859
Uppskjuten skatt	33 842	-327 739
Skatt på årets resultat	-788 941	-1 140 598
Redovisat resultat i skattepliktig verksamhet före skatt	2 063 307	2 821 545
Skatt beräknad enligt gällande skattesats (20.6%)	-425 041	-581 238
Ej avdragsgilla kostnader	-362 597	-350 093
Ej skattepliktiga intäkter	30 799	0
Skattemässiga justeringar	0	-203 671
Schablonränta på periodiseringsfonder	-32 102	-5 596
Redovisad skattekostnad	-788 941	-1 140 598

2023120802224

Moderbolaget

	2022-05-01	2021-05-01
	-2023-04-30	-2022-04-30
Aktuell skatt	421 484	692 178
Skatt på årets resultat	421 484	692 178
Redovisat resultat i skattepliktig verksamhet före skatt	952 047	2 721 311
Skatt beräknad enligt gällande skattesats (20.6%)	-196 122	-560 590
Ej avdragsgilla kostnader	-200 529	-126 144
Ej skattepliktiga intäkter	-30 728	0
Skattefria intäkter	30 799	0
Schablonränta på periodiseringsfonder	-24 904	-5 444
Redovisad skattekostnad	-421 484	-692 178

Not 10 Förskott avseende immateriella anläggningstillgångar

Koncernen

	2023-04-30	2022-04-30
Förskott för immateriella anläggningstillgångar	177 100	0
	177 100	0

Moderbolaget

	2023-04-30	2022-04-30
Förskott för immateriella anläggningstillgångar	177 100	0
	177 100	0

2023120802225

**Not 11 Inventarier, verktyg och installationer
Koncernen**

	2023-04-30	2022-04-30
Ingående anskaffningsvärden	4 030 265	3 999 370
Inköp	188 178	50 744
Försäljningar/utrangeringar	-217 024	-53 204
Omräkningsdifferens	19 656	33 355
Utgående ackumulerade anskaffningsvärden	4 021 075	4 030 265
Ingående avskrivningar	-3 555 466	-3 390 502
Försäljningar/utrangeringar	218 231	53 204
Årets avskrivningar	-132 356	-190 586
Omräkningsdifferens	-19 656	-27 582
Utgående ackumulerade avskrivningar	-3 489 247	-3 555 466
Ingående anskaffningsvärden leasingavtal	7 403 909	8 305 976
Försäljningar/utrangeringar	-1 850 335	-1 878 307
Inköp	736 169	976 240
Utgående ackumulerade anskaffningsvärden	6 289 743	7 403 909
Ingående avskrivningar	-3 014 140	-3 278 518
Försäljningar/utrangeringar	1 341 141	1 406 807
Årets avskrivningar	-898 534	-1 142 429
Utgående ackumulerade avskrivningar	-2 571 533	-3 014 140
Utgående redovisat värde	4 250 038	4 864 568

Moderbolaget

	2023-04-30	2022-04-30
Ingående anskaffningsvärden	1 752 534	1 754 994
Inköp	188 178	50 744
Försäljningar/utrangeringar	-217 024	-53 204
Utgående ackumulerade anskaffningsvärden	1 723 688	1 752 534
Ingående avskrivningar	-1 599 571	-1 578 441
Försäljningar/utrangeringar	217 024	53 204
Årets avskrivningar	-40 120	-74 334
Utgående ackumulerade avskrivningar	-1 422 667	-1 599 571
Utgående redovisat värde	301 021	152 963

**Not 12 Specifikation andelar i koncernföretag
Moderbolaget**

Namn	Kapital- andel	Rösträtts- andel	Antal andelar	Bokfört värde
Umecto AB	100%	100%	500	150 000
Netavent	100%	100%	1 000	13 532 454
				13 682 454

	Org.nr	Säte	Eget kapital	Resultat
Umecto AB	559208-3314	Stockholm	959 006	590 722
Netavent	54194315	Danmark	9 813 168	-1 369 296

**Not 13 Andra långfristiga värdepappersinnehav
Koncernen**

	2023-04-30	2022-04-30
Ingående anskaffningsvärden	4 927 038	2 576 742
Årets förändringar	36 407	2 350 296
Omklassificeringar, byte av redovisningsprincip	-1 345 605	0
Utgående ackumulerade anskaffningsvärden	3 617 840	4 927 038
Utgående redovisat värde	3 617 840	4 927 038

Återförd uppskrivning har skett i samband med byte av värderingsprincip.

Moderbolaget

	2023-04-30	2022-04-30
Ingående anskaffningsvärden	4 494 445	2 139 347
Årets förändring	469 000	2 355 098
Omklassificeringar, byte av redovisningsprincip	-1 345 605	
Utgående ackumulerade anskaffningsvärden	3 617 840	4 494 445
Utgående redovisat värde	3 617 840	4 494 445

Återförd uppskrivning har skett i samband med byte av värderingsprincip.

2023120802227

Not 14 Uppskjuten skatt på temporära skillnader

Koncernen

Uppskjuten skatt på temporära skillnader 2023-04-30

Obeskattade reserver	Temporär Skillnad	Uppskjuten skatteskuld
Avdragsgilla temporära skillnader	6 584 640	1 356 435
	6 584 640	1 356 435

2022-04-30

Obeskattade reserver	Temporär Skillnader	Uppskjuten skatteskuld
Avdragsgilla temporära skillnader	6 748 923	1 447 063
	6 748 923	1 447 063

Not 15 Andra långfristiga fordringar

Koncernen

	2023-04-30	2022-04-30
Ingående anskaffningsvärden	67 893	0
Tillkommande fordringar	368 249	67 893
Utgående ackumulerade anskaffningsvärden	436 142	67 893
Utgående redovisat värde	436 142	67 893

Not 16 Varulager

Koncernen

	2023-04-30	2022-04-30
Råvaror och förnödenheter	22 661 713	16 898 704
	22 661 713	16 898 704

Moderbolaget

	2023-04-30	2022-04-30
Råvaror och förnödenheter	17 121 641	13 593 349
	17 121 641	13 593 349

**Not 17 Förutbetalda kostnader och upplupna intäkter
Koncernen**

	2023-04-30	2022-04-30
Förutbetalda hyreskostnader	662 959	438 006
Förutbetalda datakostnader	136 082	118 978
Förutbetalda personalkostnader	13 935	10 000
Övriga poster	652 786	2 913 529
	1 465 762	3 480 513

Moderbolaget

	2023-04-30	2022-04-30
Förutbetalda hyreskostnader	662 958	438 006
Förutbetalda datakostnader	136 082	118 978
Förutbetalda personalkostnader	13 935	10 000
Övriga poster	228 886	2 619 457
	1 041 861	3 186 441

**Not 18 Avsättningar
Koncernen**

	2023-04-30	2022-04-30
Pensioner och liknande förpliktelser		
Belopp vid årets ingång	4 494 445	2 139 347
Årets avsättningar	469 000	2 355 098
Omklassificering, byte av redovisningsprincip	-255 282	0
Förändring löneskatt	-149 365	0
	4 558 798	4 494 445

Uppskjuten skatteskuld

Belopp vid årets ingång	1 447 063	1 176 426
Årets avsättningar	0	270 637
Under året återförda belopp	-90 628	0
	1 356 435	1 447 063

Specifikation övriga avsättningar

Garantiåtaganden	0	60 000
	0	60 000

Moderbolaget

	2023-04-30	2022-04-30
Pensioner och liknande förpliktelser		
Belopp vid årets ingång	4 494 445	2 139 347
Årets avsättning	469 000	2 355 098
Omklassificering, byte redovisningsprincip	-255 282	0
Förändring löneskatt	-149 365	0
	4 558 798	4 494 445
Specifikation övriga avsättningar		
Garantiåtaganden	0	60 000
	0	60 000

**Not 19 Långfristiga skulder
Koncernen**

Företagets banklån om 7 500 000 kronor redovisas under följande poster i balansräkningen.

	2023-04-30	2022-04-30
Långfristiga skulder		
Skulder till kreditinstitut	-7 500 000	-8 000 000
Kortfristig del	500 000	500 000
Amortering inom 2 till 5år	7 000 000	7 500 000
Skulder till intresseföretag	4 590 000	0
Kortfristig del	183 600	0
Långfristig del	4 406 400	0
	9 180 000	0
Finansiella leasingavtal		
Övriga skulder till kreditinstitut	6 289 741	5 126 777
Amortering inom 2 till 5år	-3 026 071	-1 135 824
	3 263 670	3 990 953

Moderbolaget

Företagets banklån om 7 500 000 kronor redovisas under följande poster i balansräkningen.

	2023-04-30	2022-04-30
Långfristiga skulder		
Skulder till kreditinstitut	-7 500 000	-8 000 000
Kortfristig del	500 000	500 000
Amortering inom 2 till 5år	7 000 000	7 500 000
Skulder till intresseföretag	4 590 000	0
Kortfristig del	183 600	0
Långfristig del	4 406 400	0
	9 180 000	0

Övriga långfristiga skulder

Övriga långfristiga skulder	-366 697	-523 250
Amortering inom 2 till 5 år	366 697	523 250
	0	0

**Not 20 Checkräkningskredit
Koncernen**

2023-04-30 **2022-04-30**

Beviljat belopp på checkräkningskredit uppgår till 3 038 280 2 771 156

Moderbolaget

2023-04-30 **2022-04-30**

Beviljat belopp på checkräkningskredit uppgår till 0 0

**Not 21 Upplupna kostnader och förutbetalda intäkter
Koncernen**

2023-04-30 **2022-04-30**

Upplupna löner	1 159 742	344 505
Upplupna semesterlöner	3 592 189	4 126 122
Uppl. soc. avgifter	151 944	99 309
Uppl. soc. avgifter semesterlöner	1 107 249	1 036 028
Upplupna räntor	41 001	23 360
Övriga poster	1 828 756	4 055 006
	7 880 881	9 684 330

Moderbolaget

2023-04-30 **2022-04-30**

Upplupna löner	410 982	344 505
Upplupna semesterlöner	3 592 189	3 319 599
Upplupna soc. avgifter	122 455	99 309
Upplupna soc. avgifter semesterlöner	1 107 249	1 032 111
Upplupna räntor	41 001	23 360
Övriga poster	1 731 928	1 668 756
	7 005 804	6 487 640

**Not 22 Ställda säkerheter
Koncernen**

2023-04-30 **2022-04-30**

Företagsinteckning	12 500 000	12 500 000
Pantsatta värdepapper	3 617 840	4 494 445
Övriga ställda panter och säkerheter	6 684 216	5 685 027
	22 802 056	22 679 472

2023120802231

Moderbolaget

2023-04-30 **2022-04-30**

Företagsinteckning	12 500 000	12 500 000
Pantsatta värdepapper	3 617 840	4 494 445
	16 117 840	16 994 445

**Not 23 Eventualförpliktelser
Koncernen**

2023-04-30 **2022-04-30**

Eventualförpliktelser	3 455 246	2 696 275
	3 455 246	2 696 275

Moderbolaget

2023-04-30 **2022-04-30**

Eventualförpliktelser	0	0
	0	0

**Not 24 Goodwill
Koncernen**

2023-04-30 **2022-04-30**

Ingående anskaffningsvärden	10 803 880	10 803 880
Utgående ackumulerade anskaffningsvärden	10 803 880	10 803 880

Ingående avskrivningar	-8 621 556	-7 535 781
Årets avskrivningar	-1 085 775	-1 085 775
Utgående ackumulerade avskrivningar	-9 707 331	-8 621 556

Utgående redovisat värde	1 096 549	2 182 324
---------------------------------	------------------	------------------

Moderbolaget

**Not 25 Andelar i intresseföretag och gemensamt styrda företag
Koncernen**

2023-04-30 **2022-04-30**

Ingående anskaffningsvärden	0	0
Inköp	4 590 000	0
Utgående ackumulerade anskaffningsvärden	4 590 000	0

Utgående redovisat värde	4 590 000	0
---------------------------------	------------------	----------

2023120802232

Moderbolaget

	2023-04-30	2022-04-30
Ingående anskaffningsvärden	0	0
Inköp	4 590 000	0
Utgående ackumulerade anskaffningsvärden	4 590 000	0
Utgående redovisat värde	4 590 000	0

Not 26 Antal aktier och kvotvärde

Moderbolaget

Namn	Antal aktier	Kvotvärde
Antal Stamaktier	3 332	333 200
Antal Preferensaktier	2 000	200 000
	5 332	

Not 27 Disposition av vinst eller förlust

Moderbolaget

2023-04-30

Förslag till vinstdisposition


Styrelsen föreslår att till förfogande stående vinstmedel:


fri överkursfond	3 616 800
balanserad vinst	13 921 127
årets vinst	530 563
	18 068 490

disponeras så att	
i ny räkning överföres	18 068 490
	18 068 490

Malmö den 31 oktober 2023



Michael Pataki
Ordförande


Lisa Lundeberg


Simon Lundeberg
Verkställande direktör

Min revisionsberättelse har lämnats den 31 oktober 2023


Mia Funder
Auktoriserad revisor



2025120802234

Revisionsberättelse

Till bolagsstämman i KB Klimatbyrån AB, org.nr 556478-8429

Rapport om årsredovisningen och koncernredovisningen

Uttalanden

Jag har utfört en revision av årsredovisningen och koncernredovisningen för KB Klimatbyrån AB för räkenskapsåret 2022-05-01—2023-04-30.

Enligt min uppfattning har årsredovisningen och koncernredovisningen upprättats i enlighet med årsredovisningslagen och ger en i alla väsentliga avseenden rättvisande bild av moderbolagets och koncernens finansiella ställning per den 30 april 2023 och av dessas finansiella resultat och kassaflöde för året enligt årsredovisningslagen. Förvaltningsberättelsen är förenlig med årsredovisningens och koncernredovisningens övriga delar.

Jag tillstyrker därför att bolagsstämman fastställer resultaträkningen och balansräkningen för moderbolaget och koncernen.

Grund för uttalanden

Jag har utfört revisionen enligt International Standards on Auditing (ISA) och god revisionssed i Sverige. Mitt ansvar enligt dessa standarder beskrivs närmare i avsnittet *Revisorns ansvar*. Jag är oberoende i förhållande till moderbolaget och koncernen enligt god revisorssed i Sverige och har i övrigt fullgjort mitt yrkesetiska ansvar enligt dessa krav.

Jag anser att de revisionsbevis jag har inhämtat är tillräckliga och ändamålsenliga som grund för mina uttalanden.

Styrelsens och verkställande direktörens ansvar

Det är styrelsen och verkställande direktören som har ansvaret för att årsredovisningen och koncernredovisningen upprättas och att de ger en rättvisande bild enligt årsredovisningslagen. Styrelsen och verkställande direktören ansvarar även för den interna kontroll som de bedömer är nödvändig för att upprätta en årsredovisning och koncernredovisning som inte innehåller några väsentliga felaktigheter, vare sig dessa beror på oegentligheter eller misstag.

Vid upprättandet av årsredovisningen och koncernredovisningen ansvarar styrelsen och verkställande direktören för bedömningen av bolagets och koncernens förmåga att fortsätta verksamheten. De upplyser, när så är tillämpligt, om förhållanden som kan påverka förmågan att fortsätta verksamheten och att använda antagandet om fortsatt drift. Antagandet om fortsatt drift tillämpas dock inte om styrelsen och verkställande direktören avser att likvidera bolaget, upphöra med verksamheten eller inte har något realistiskt alternativ till att göra något av detta.


Revisorns ansvar

Mina mål är att uppnå en rimlig grad av säkerhet om huruvida årsredovisningen och koncernredovisningen som helhet inte innehåller några väsentliga felaktigheter, vare sig dessa beror på oegentligheter eller misstag, och att lämna en revisionsberättelse som innehåller mina utta-

landen. Rimlig säkerhet är en hög grad av säkerhet, men är ingen garanti för att en revision som utförs enligt ISA och god revisionssed i Sverige alltid kommer att upptäcka en väsentlig felaktighet om en sådan finns. Felaktigheter kan uppstå på grund av oegentligheter eller misstag och anses vara väsentliga om de enskilt eller tillsammans rimligen kan förväntas påverka de ekonomiska beslut som användare fattar med grund i årsredovisningen och koncernredovisningen.

Som del av en revision enligt ISA använder jag professionellt omdöme och har en professionellt skeptisk inställning under hela revisionen. Dessutom:

- identifierar och bedömer jag riskerna för väsentliga felaktigheter i årsredovisningen och koncernredovisningen, vare sig dessa beror på oegentligheter eller misstag, utformar och utför granskningsåtgärder bland annat utifrån dessa risker och inhämtar revisionsbevis som är tillräckliga och ändamålsenliga för att utgöra en grund för mina uttalanden. Risken för att inte upptäcka en väsentlig felaktighet till följd av oegentligheter är högre än för en väsentlig felaktighet som beror på misstag, eftersom oegentligheter kan innefatta agerande i maskopi, förfalskning, avsiktliga utelämnanden, felaktig information eller åsidosättande av intern kontroll.
- skaffar jag mig en förståelse av den del av bolagets interna kontroll som har betydelse för min revision för att utforma granskningsåtgärder som är lämpliga med hänsyn till omständigheterna, men inte för att uttala mig om effektiviteten i den interna kontrollen.
- utvärderar jag lämpligheten i de redovisningsprinciper som används och rimligheten i styrelsens och verkställande direktörens uppskattningar i redovisningen och tillhörande upplysningar.
- drar jag en slutsats om lämpligheten i att styrelsen och verkställande direktören använder antagandet om fortsatt drift vid upprättandet av årsredovisningen och koncernredovisningen. Jag drar också en slutsats, med grund i de inhämtade revisionsbevisen, om huruvida det finns någon väsentlig osäkerhetsfaktor som avser sådana händelser eller förhållanden som kan leda till betydande tvivel om bolagets och koncernens förmåga att fortsätta verksamheten. Om jag drar slutsatsen att det finns en väsentlig osäkerhetsfaktor, måste jag i revisionsberättelsen fästa uppmärksamheten på upplysningarna i årsredovisningen och koncernredovisningen om den väsentliga osäkerhetsfaktorn eller, om sådana upplysningar är otillräckliga, modifiera uttalandet om årsredovisningen och koncernredovisningen. Mina slutsatser baseras på de revisionsbevis som inhämtas fram till datumet för revisionsberättelsen. Dock kan framtida händelser eller förhållanden göra att ett bolag och en koncern inte längre kan fortsätta verksamheten.
- utvärderar jag den övergripande presentationen, strukturen och innehållet i årsredovisningen och koncernredovisningen, däribland upplysningarna, och om årsredovisningen och koncernredovisningen återger de underliggande transaktionerna och händelserna på ett sätt som ger en rättvisande bild.



- inhämtar jag tillräckliga och ändamålsenliga revisionsbevis avseende den finansiella informationen för enheterna eller affärsaktiviteterna inom koncernen för att göra ett uttalande avseende koncernredovisningen. Jag ansvarar för styrning, övervakning och utförande av koncernrevisionen. Jag är ensam ansvarig för mina uttalanden.

Jag måste informera styrelsen om bland annat revisionens planerade omfattning och inriktning samt tidpunkten för den. Jag måste också informera om betydelsefulla iakttagelser under revisionen, däribland de betydande brister i den interna kontrollen som jag identifierat.

Rapport om andra krav enligt lagar och andra författningar

Uttalanden

Utöver min revision av årsredovisningen och koncernredovisningen har jag även utfört en revision av styrelsens och verkställande direktörens förvaltning för KB Klimatbyrå AB för räkenskapsåret 2022-05-01—2023-04-30 samt av förslaget till dispositioner beträffande bolagets vinst eller förlust.

Jag tillstyrker att bolagsstämman disponerar vinsten enligt förslaget i förvaltningsberättelsen och beviljar styrelsens ledamöter och verkställande direktören ansvarsfrihet för räkenskapsåret.

Grund för uttalanden


Jag har utfört revisionen enligt god revisionssed i Sverige. Mitt ansvar enligt denna beskrivs närmare i avsnittet *Revisorns ansvar*. Jag är oberoende i förhållande till moderbolaget och koncernen enligt god revisorssed i Sverige och har i övrigt fullgjort mitt yrkesetiska ansvar enligt dessa krav.

Jag anser att de revisionsbevis jag har inhämtat är tillräckliga och ändamålsenliga som grund för mina uttalanden.

Styrelsens och verkställande direktörens ansvar

Det är styrelsen som har ansvaret för förslaget till dispositioner beträffande bolagets vinst eller förlust. Vid förslag till utdelning innefattar detta bland annat en bedömning av om utdelningen är försvarlig med hänsyn till de krav som bolagets och koncernens verksamhetsart, omfattning och risker ställer på storleken av moderbolagets och koncernens egna kapital, konsolideringsbehov, likviditet och ställning i övrigt.

Styrelsen ansvarar för bolagets organisation och förvaltningen av bolagets angelägenheter. Detta innefattar bland annat att fortlöpande bedöma bolagets och koncernens ekonomiska situation och att tillse att bolagets organisation är utformad så att bokföringen, medelsförvaltningen och bolagets ekonomiska angelägenheter i övrigt kontrolleras på ett betryggande sätt. Verkställande direktören ska sköta den löpande förvaltningen enligt styrelsens riktlinjer och anvisningar och bland annat vidta de åtgärder som är nödvändiga för att bolagets bokföring ska fullgöras i överensstämmelse med lag och för att medelsförvaltningen ska skötas på ett betryggande sätt.



Revisorns ansvar

Mitt mål beträffande revisionen av förvaltningen, och därmed mitt uttalande om ansvarsfrihet, är att inhämta revisionsbevis för att med en rimlig grad av säkerhet kunna bedöma om någon styrelseledamot eller verkställande direktören i något väsentligt avseende:

- företagit någon åtgärd eller gjort sig skyldig till någon försummelse som kan föranleda ersättningsskyldighet mot bolaget, eller
- på något annat sätt handlat i strid med aktiebolagslagen, årsredovisningslagen eller bolagsordningen.

Mitt mål beträffande revisionen av förslaget till dispositioner av bolagets vinst eller förlust, och därmed mitt uttalande om detta, är att med rimlig grad av säkerhet bedöma om förslaget är förenligt med aktiebolagslagen.

Rimlig säkerhet är en hög grad av säkerhet, men ingen garanti för att en revision som utförs enligt god revisionssed i Sverige alltid kommer att upptäcka åtgärder eller försummelser som kan föranleda ersättningsskyldighet mot bolaget, eller att ett förslag till dispositioner av bolagets vinst eller förlust inte är förenligt med aktiebolagslagen.

Som en del av en revision enligt god revisionssed i Sverige använder jag professionellt omdöme och har en professionellt skeptisk inställning under hela revisionen. Granskningen av förvaltningen och förslaget till dispositioner av bolagets vinst eller förlust grundar sig främst på revisionen av räkenskaperna. Vilka tillkommande granskningsåtgärder som utförs baseras på min professionella bedömning med utgångspunkt i risk och väsentlighet. Det innebär att jag fokuserar granskningen på sådana åtgärder, områden och förhållanden som är väsentliga för verksamheten och där avsteg och överträdelser skulle ha särskild betydelse för bolagets situation. Jag går igenom och prövar fattade beslut, beslutsunderlag, vidtagna åtgärder och andra förhållanden som är relevanta för mitt uttalande om ansvarsfrihet. Som underlag för mitt uttalande om styrelsens förslag till dispositioner beträffande bolagets vinst eller förlust har jag granskat om förslaget är förenligt med aktiebolagslagen.

Malmö den 31 oktober 2023

Mia Funder
Auktoriserad revisor