


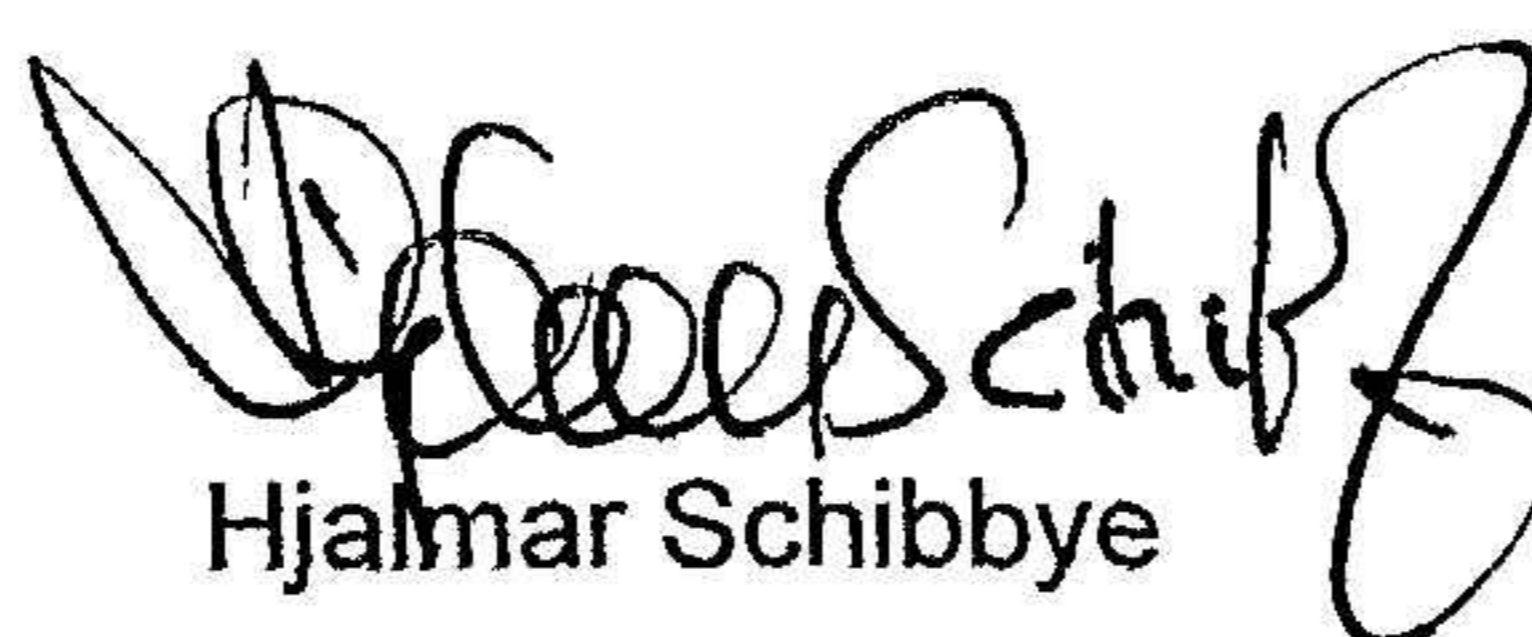
Årsredovisning
för
Schibbye Trading AB
556556-0181

Räkenskapsåret
2022

Undertecknad styrelseledamot i Schibbye Trading AB (556556-0181) intygar härmed, dels att denna kopia av årsredovisningen stämmer överens med originalet, dels att resultat-och balansräkningen har fastställts på årsstämman den 5 maj 2023. Årsstämman beslutade att godkänna styrelsens förslag till vinstdisposition.

Lidingö den 12 maj 2023


Michael Schibbye


Hjalmar Schibbye

Styrelsen för Schibbye Trading AB får härmed avge årsredovisning för räkenskapsåret 2022.

Förvaltningsberättelse

Information om verksamheten

Bolaget har under året huvudsakligen bedrivit verksamhet i form av ekonomisk förvaltning av bolagets finansiella tillgångar. Bolagets verksamhet har bedrivits i förhyrda lokaler på Lidingö och i Täby.

Flerårsöversikt (tkr)	2022	2021	2020	2019	2018
Nettoomsättning	0	0	0	0	0
Resultat efter finansiella poster	-107	-3	-227	-639	25
Soliditet (%)	41,6	40,8	43,2	45,3	54,0

Förslag till vinstdisposition

Styrelsen föreslår att till förfogande stående vinstmedel (kronor):

Balanserad vinst	978 489
Årets resultat	-107 053
	871 436
Disponeras så att i ny räkning överföres	871 436

Företagets resultat och ställning i övrigt framgår av efterföljande resultat-och balansräkning med tilläggsupplysningar.

Resultaträkning

Not

2022-12-31 2021-12-31

Rörelsens kostnader

Övriga externa kostnader		-82 459	-104 366
Personalkostnader	1	0	0
Avskrivningar och nedskrivningar av materiella och immateriella anläggningstillgångar		0	0

Rörelseresultat**-82 459 -104 366****Resultat från finansiella poster**

Övriga ränteintäkter och liknande resultatposter	2	71 407	199 566
Räntekostnader och liknande resultatposter	3	-96 001	- 98 472

Resultat efter finansiella poster**-24 594 101 095****Resultat före skatt****- 107 053 -3 721**

Balansräkning

Not

2022-12-31 2021-12-31

TILLGÅNGAR**Anläggningstillgångar****Materiella anläggningstillgångar**

Inventarier, verktyg och installationer

4

0

0

Omsättningstillgångar**Kortfristiga fordringar**

Övriga fordringar

10 780

10 780

Kortfristiga placeringar

Övriga kortfristiga placeringar

5

607 433

2 457 539

Kassa och bank

2 019 698

235 068

Summa omsättningstillgångar**2 637 911****2 703 387****SUMMA TILLGÅNGAR****2 637 911****2 703 387**


Balansräkning

Not

2022-12-31 2021-12-31

EGET KAPITAL OCH SKULDER**Eget kapital****Bundet eget kapital**

6

Aktiekapital

100 000

100 000

Reservfond

20 000

20 000

Summa bundet eget kapital**120 000****120 000****Fritt eget kapital**

Balanserad vinst eller förlust

978 489

981 760

Årets resultat

-107 053

- 3 271

Summa fritt eget kapital**871 436****978 489****Summa eget kapital****991 436****1 098 489****Kortfristiga skulder**

Leverantörsskulder

0

4 898

Övriga skulder

1 646 475

1 604 898

Upplupna kostnader och förutbetalda intäkter

0

0

Summa kortfristiga skulder**1 646 475****1 604 898****SUMMA EGET KAPITAL OCH SKULDER****2 637 911****2 703 387****Ställda säkerheter**

7

För egna skulder och avsättningar

Företagsinteckningar

1 000 000

1 000 000

Ansvarsförbindelser

Inga

Inga



Tilläggsupplysningar

Redovisnings-och värderingsprinciper

Allmänna upplysningar

Årsredovisningen har upprättats enligt årsredovisningslagen och Bokföringsnämndens allmänna råd.

Företaget har detta år valt att tillämpa förenklingsreglerna i BFNAR 2008:1, Årsredovisning i mindre aktiebolag (K2).

Fordringar har upptagits till de belopp de beräknas inflyta.

Övriga tillgångar och skulder har upptagits till anskaffningsvärden där inget annat anges.

Redovisningsprinciperna är i övrigt oförändrade mot föregående år.

Intäktsredovisning

Inkomster redovisas till verkligt värde av vad företaget fått eller kommer att få. Det innebär att företaget redovisar inkomsten till nominellt värde om företaget får ersättning i likvida medel direkt vid leveransen. Avdrag görs därvid för lämnade rabatter.

Anläggningstillgångar

Immateriella och materiella anläggningstillgångar redovisas till anskaffningsvärde minskat med ackumulerade avskrivningar enligt plan och eventuella nedskrivningar.

Avskrivning sker linjärt över den förväntade nyttjandeperioden med hänsyn till väsentligt restvärde. Följande avskrivnings principer tillämpas:

Inventarier, verktyg och installationer.

Varulagret har värderats till det lägsta av dess anskaffningsvärde och dess nettoförsäljningsvärde på balansdagen. Med nettoförsäljningsvärde avses varornas beräknade försäljningspris minskat med försäljningskostnader. Den valda värderingsmetoden innebär att inkurans i varulagret beaktats.

Nyckeltalsdefinitioner

Nettoomsättning:

Rörelsens huvudintäkter, fakturerade kostnader, sidointäkter samt intäktskorrigeringar.

Resultat efter finansiella poster:

Resultat efter finansiella intäkter och kostnader men före extraordinära intäkter och kostnader.

Soliditet (%):

Justerat eget kapital (eget kapital och obeskattade reserver med avdrag för uppskjuten skatt) i procent av balansomslutning.

Noter

Not 1. Anställda och personalkostnader

Bolaget har under året ej haft några anställda och några löner har ej utbetalats.

Not 2. Övriga ränteintäkter och liknande resultatposter (kronor)

	2022	2021
Utdelningar	262 625	155 500
Övriga ränteintäkter	22	0
Resultat vid försäljningar	-191 240	44 066
	71 407	199 566

Not 3. Räntekostnader och liknande resultatposter

	2022	2021
Räntekostnad långfristig reversskuld	-96 001	-98 472
Övriga räntekostnader och liknande resultatposter	0	0
	-96 001	-98 472

Not 4. Inventarier, verktyg och installationer

	2022-12-31	2021-12-31
Ingående anskaffningsvärden	304 680	304 680
Utgående ackumulerade anskaffningsvärden	304 680	304 680
Ingående avskrivningar	-304 680	-304 680
Årets avskrivningar	0	0
Utgående ackumulerade avskrivningar	-304 680	-304 680
Utgående redovisat värde	0	0

Handwritten signature and initials

Not 5. Aktier och andelar, omsättningstillgångar

Namn	Anskaffn. värde	Bokfört värde
Börsaktier och fonder	607 433	607 433
	607 433	607 433

Not 6. Förändring av eget kapital


Antal aktier: 1 000

	Aktie- kapital	Reserv- fond	Balanserat resultat	Årets resultat
Belopp vid årets ingång	100 000	20 000	981 760	-3 271
Disposition enligt beslut av årets bolagsstämma			-3 271	-107 053
Årets resultat				
Belopp vid årets utgång	100 000	20 000	-978 489	-107 053

Not 7. Checkräkningskredit

	2022-12-31	2021-12-31
Beviljat belopp på checkräkningskredit	0	0
Utnyttjad kredit uppgår till	0	0
Ställda säkerheter	1 000 000	1 000 000

Årsredovisningen underskriven av samtliga på Lidingö den 5 maj 2023



Michael Schibbye
Styrelseordförande



Hjalmar Schibbye
Verkställande direktör