

Årsredovisning

för

Hemsö Verkmästaren Holding AB

559083-3926

Räkenskapsåret


2023

Fastställelseintyg

Undertecknad styrelseledamot i Hemsö Verkmästaren Holding AB intygar att resultaträkningen och balansräkningen i årsredovisningen har fastställts på årsstämman den 13 maj 2024. Årsstämman beslutade att godkänna styrelsens förslag till resultatdisposition.

Jag intygar också att innehållet i årsredovisningen och revisionsberättelsen stämmer överens med originalen.

Stockholm den 13 maj 2024



Nils Styf

Årsredovisning

för

Hemsö Verkmästaren Holding AB

559083-3926

Räkenskapsåret

2023

Innehållsförteckning

Förvaltningsberättelse	1
Resultaträkning	3
Balansräkning	4
Förändringar i Eget kapital	6
Kassaflödesanalys	7
Tilläggsupplysningar	8

Styrelsen för Hemsö Verkmästaren Holding AB avger följande årsredovisning för räkenskapsåret 2023.

Förvaltningsberättelse

Information om verksamheten

Bolagets verksamhet är att äga och förvalta samt köpa och sälja fast egendom och därmed förenlig verksamhet. Bolaget förvaltar aktier i dotterföretagen Hemsö Verkmästaren Fastigheter AB, org nr 559042-0534, Hemsö Juristen 4 AB, org nr 556761-9118, Hemsö Brämaregården 37:1 AB, org nr 556761-9134 samt Hemsö Notarieängen 8 AB, org nr 556802-9192.

Väsentliga händelser under räkenskapsåret och efter dess utgång

Under räkenskapsåret har nedskrivning av aktier i dotterföretag skett med 7 000 tkr (6 500 tkr). Bolaget har lämnat aktieägartillskott till dotterföretag om 10 000 tkr (0 tkr).

Inga väsentliga händelser har skett efter räkenskapsårets utgång.

Förväntad framtida utveckling samt väsentliga risker och osäkerhetsfaktorer

Under det kommande året förväntas verksamheten bedrivas med oförändrad inriktning.

Information om risker och osäkerhetsfaktorer

Bolagets verksamhet, resultat och ställning påverkas av ett antal riskfaktorer och grundar sig främst på förvärv och försäljning av andelar i dotterbolag. Förvärvsrelaterade kostnader för dotterbolag ingår som en del i anskaffningsvärdet för andelar i koncernföretag. Koncernens riskhantering är centraliserad till Hemsö Fastighets AB och en beskrivning av riskhanteringen finns i det bolagets årsredovisning.

Hållbarhetsrapport

Hållbarhetsrapport upprättas av moderbolaget i koncernen, Hemsö Fastighets AB, 556779-8169, med säte i Stockholm

Utveckling av företagets verksamhet, resultat och ställning (Tkr)

	2023	2022	2021	2020
Nettoomsättning	0	0	0	0
Resultat efter finansiella poster	-7 047	-6 532	43 069	-32
Eget kapital	290 734	297 750	46 050	2 950
Balansomslutning	300 718	297 750	304 187	279 358

Övriga upplysningar

Anställda och personalkostnader

Bolaget har ej haft några anställda under innevarande eller föregående år, varför några löner eller ersättningar ej har utbetalts.

Koncernredovisning

Ingen koncernredovisning har upprättats med stöd av ÅRL 7 kap 2§.

Förslag till vinstdisposition

Styrelsen föreslår att till förfogande stående vinstmedel (kronor):

balanserad vinst	297 700 232
årets förlust	-7 016 247
	290 683 985

disponeras så att	
i ny räkning överföres	290 683 985

Företagets resultat och ställning i övrigt framgår av efterföljande resultat- och balansräkning samt kassaflödesanalys med tilläggsupplysningar.

Resultaträkning

Tkr

	Not	2023-01-01 -2023-12-31	2022-01-01 -2022-12-31
	1		
Rörelsens intäkter och kostnader			
Administrationskostnader	2	-31	-32
Rörelseresultat		-31	-32
Resultat från finansiella poster			
Resultat från andelar i koncernföretag	3	-7 000	-6 500
Ränteintäkter och liknande resultatposter	4	2	0
Räntekostnader och liknande resultatposter	5	-18	0
		-7 016	-6 500
Resultat efter finansiella poster		-7 047	-6 532
Bokslutsdispositioner	6	31	32
Resultat före skatt		-7 016	-6 500
Skatt på årets resultat	7	0	0
Årets resultat		-7 016	-6 500

Rapport över resultat och övrigt totalresultat

Årets resultat	-7 016	-6 500
Övrigt totalresultat	0	0
Årets totalresultat	-7 016	-6 500

Balansräkning

Tkr

Not
1

2023-12-31

2022-12-31

TILLGÅNGAR

Anläggningstillgångar

Finansiella anläggningstillgångar

Andelar i koncernföretag

8, 9

300 687

297 687

Summa finansiella anläggningstillgångar

300 687

297 687

Summa anläggningstillgångar

300 687

297 687

Omsättningstillgångar

Kortfristiga fordringar

Fordringar hos koncernföretag

31

63

Summa kortfristiga fordringar

31

63

Summa omsättningstillgångar

31

63

SUMMA TILLGÅNGAR

300 718

297 750

Balansräkning

Tkr

Not
1

2023-12-31

2022-12-31

EGET KAPITAL OCH SKULDER

Eget kapital

Bundet eget kapital

Aktiekapital

10

50

50

Summa bundet eget kapital

50

50

Fritt eget kapital

Balanserad vinst eller förlust

297 700

304 200

Årets resultat

-7 016

-6 500

Summa fritt eget kapital

290 684

297 700

Summa eget kapital

290 734

297 750

Kortfristiga skulder

Skulder till koncernföretag

9 984

0

Summa kortfristiga skulder

9 984

0

SUMMA EGET KAPITAL OCH SKULDER

300 718

297 750

Rapport över förändringar i eget kapital

Tkr

	Aktie- kapital	Balanserat resultat	Summa eget kapital
Ingående eget kapital 2022-01-01	50	46 000	46 050
Årets resultat		-6 500	-6 500
Aktieägartillskott		275 200	275 200
Utdelning		-17 000	-17 000
Utgående eget kapital 2022-12-31	50	297 700	297 750
Ingående eget kapital 2023-01-01	50	297 700	297 750
Årets resultat		-7 016	-7 016
Utgående eget kapital 2023-12-31	50	290 684	290 734

Klassificering av eget kapital

Balanserat resultat

Balanserat resultat motsvarar ackumulerade vinster och förluster som genererats i bolaget med tillägg för avsättning till reservfond, utdelningar samt övriga tillskott från aktieägaren.

Villkorad återbetalningsskyldighet för aktieägartillskott uppgick till 275 200 tkr (275 200 tkr).

Kassaflödesanalys

Tkr

Not
1

2023-01-01
-2023-12-31

2022-01-01
-2022-12-31

Den löpande verksamheten

Rörelseresultat

-31

-32

Erhållen ränta

2

0

Erlagd ränta

-18

0

**Kassaflöde från den löpande verksamheten före
förändring av rörelsekapital**

-47

-32

Kassaflöde från förändring av rörelsekapitalet

Förändring av rörelsefordringar

32

-63

Förändring av rörelseskulder

9 984

-258 137

Kassaflöde från den löpande verksamheten

9 969

-258 232

Investeringsverksamheten

Lämnade aktieägartillskott

-10 000

0

Kassaflöde från investeringsverksamheten

-10 000

0

Finansieringsverksamheten

Utbetald utdelning

0

-17 000

Erhållna/lämnade koncernbidrag

31

32

Erhållna aktieägartillskott

0

275 200

Kassaflöde från finansieringsverksamheten

31

258 232

Årets kassaflöde

0

0

Likvida medel

11

Likvida medel vid årets början

0

0

Likvida medel vid årets slut

0

0

Noter

Tkr

Not 1 Tilläggsupplysningar

Allmänna upplysningar

Hemsö Verkmästaren Holding AB, org nr 559083-3926, med säte i Stockholm är ett helägt dotterbolag till Blå Kruset 9 AB, org nr 556989-0089, med säte i Stockholm, Sverige. Blå Kruset 9 AB ägs i sin tur av Hemsö Fastighets AB, org nr 556779-8169, med säte i Stockholm, Sverige.

Moderbolag i den största och minsta koncern som Hemsö Verkmästaren Holding AB är dotterbolag till och där koncernredovisning upprättas är Hemsö Fastighets AB, org nr 556779-8169, med säte i Stockholm.

Hemsö Verkmästaren Holding AB:s kontor är beläget i Stockholm.

Årsredovisningen har godkänts av styrelsen den 24 april 2024 och kommer att föreläggas årsstämman för fastställande den 13 maj 2024.

Väsentliga händelser efter räkenskapsåret utgång

Inga väsentliga händelser har skett efter räkenskapsårets utgång.

Väsentliga redovisningsprinciper

Årsredovisningen är upprättad i enlighet med Årsredovisningslagen och Rådet för finansiell rapporterings rekommendation RFR 2, Redovisning för juridiska personer.

Följande värderings- och omräkningsprinciper är tillämpade i årsredovisningen:

Värderingsgrunder tillämpade vid upprättande av bolagets finansiella rapporter

Tillgångar, avsättningar och skulder har värderats till anskaffningsvärden om inget annat anges nedan.

Intäkter

För bolagsavyttringar gäller, att avyttringen redovisas och resultatavräknas när det bedöms som sannolikt att de ekonomiska fördelarna kommer att tillgodoräknas, vilket oftast är vid till- respektive frånträdesdagen.

Finansiella intäkter och kostnader

Finansiella intäkter består av ränteintäkter på fordringar och erhållna utdelningar. Finansiella kostnader består främst av räntekostnader på lån och andra skulder samt nedskrivning av finansiella tillgångar.

Koncernbidrag och aktieägartillskott

Bolaget redovisar koncernbidrag enligt alternativregeln vilket innebär att koncernbidrag som erhålls eller lämnas redovisas som bokslutsdispositioner. Aktieägartillskott förs direkt mot eget kapital hos mottagaren och aktiveras i aktier och andelar hos givaren, i den mån nedskrivning ej erfordras.

Andelar i koncernföretag

Andelar i koncernföretag redovisas enligt anskaffningsvärdemetoden. Förvärvsrelaterade kostnader för dotterbolag ingår som en del i anskaffningsvärdet för andelar i koncernföretag. Det redovisade värdet för andelar i koncernföretag prövas avseende eventuellt nedskrivningsbehov då sådan indikation föreligger.

Andra finansiella skulder

Övriga finansiella skulder, till exempel lån, leverantörsskulder och köpta men ej betalda fastigheter, värderas till upplupet anskaffningsvärde. Transaktionskostnader periodiseras över lånets förväntade löptid.

Finansiella instrument

Med anledning av sambandet mellan redovisning och beskattning, tillämpas inte reglerna om finansiella instrument enligt IFRS 9 fullt ut utan bolaget tillämpar anskaffningsvärdemetoden i enlighet med ÅRL. Samtliga finansiella anläggningstillgångar värderas därmed till anskaffningsvärde och finansiella omsättningstillgångar enligt lägsta värdets princip, med tillämpning av nedskrivning för förväntade kreditförluster enligt IFRS 9 avseende tillgångar som är skuldinstrument..

Finansiella instrument som redovisas i balansräkningen inkluderar bland tillgångarna likvida medel, aktier och andelar, kundfordringar och övriga fordringar samt bland skulderna leverantörsskulder och övriga skulder. Finansiella instrument redovisas till upplupet anskaffningsvärde.

Nedskrivning av finansiella tillgångar som är skuldinstrument

Den förenklade modellen tillämpas för kundfordringar, avtalstillgångar och leasingfordringar. En förlustreserv redovisas, i den förenklade modellen, för fordrans eller tillgångens förväntade återstående löptid. För kreditförsämrade tillgångar och fordringar görs en individuell bedömning där hänsyn tas till historisk, aktuell och framåtblickande information. De finansiella tillgångarna redovisas i balansräkningen till upplupet anskaffningsvärde, d.v.s. netto av bruttovärde och förlustreserv. Förändringar av förlustreserven redovisas i resultaträkningen.

Kritiska bedömningar och uppskattningar

Företagsledningen och styrelsen gör uppskattningar och bedömningar för att fastställa redovisade värden på vissa tillgångar. Dessa uppskattningar baseras på historisk erfarenhet och andra faktorer inklusive förväntningar på framtida händelser som anses rimliga under rådande förhållanden.

Påverkan av nya eller omarbetade IFRS från 1 januari 2023

Inga förändringar av IFRS har förekommit under året som har någon inverkan på bolagets finansiella rapporter.

Nya IFRS som ännu inte börjat tillämpas

Nya och ändrade IFRS med framtida tillämpning förväntas inte komma att ha någon väsentlig effekt på företagets finansiella rapporter.

Not 2 Arvode till revisorer

Samtliga kostnader avseende revision tas i koncernens moderbolag Hemsö Fastighets AB, org nr 556779-8169.

Not 3 Resultat från andelar i koncernföretag

	2023	2022
Nedskrivningar	-7 000	-6 500
	-7 000	-6 500

Not 4 Ränteintäkter och liknande resultatposter

	2023	2022
Ränteintäkter från koncernföretag	2	0
	2	0

Not 5 Räntekostnader och liknande resultatposter

	2023	2022
Räntekostnader till koncernföretag	-18	0
	-18	0

Not 6 Bokslutsdispositioner

	2023	2022
Mottagna koncernbidrag	31	32
	31	32

Not 7 Aktuell och uppskjuten skatt

	2023	2022
Skatt på årets resultat		
Aktuell skatt	0	0
Totalt redovisad skatt	0	0

Avstämning av effektiv skatt

	2023		2022	
	Procent	Belopp	Procent	Belopp
Redovisat resultat före skatt		-7 016		-6 500
Skatt enligt gällande skattesats	20,6	1 445	20,6	1 339
Ej avdragsgilla kostnader och ej bokförda intäkter	-20,6	-1 445	-20,6	-1 339
Redovisad effektiv skatt	0,0	0	0,0	0

Not 8 Andelar i koncernföretag

	2023-12-31	2022-12-31
Ingående anskaffningsvärden	304 187	304 187
Villkorat aktieägartillskott	10 000	
Utgående ackumulerade anskaffningsvärden	314 187	304 187
Ingående nedskrivningar	-6 500	0
Återförda nedskrivningar		0
Årets nedskrivningar	-7 000	-6 500
Utgående ackumulerade nedskrivningar	-13 500	-6 500
Utgående redovisat värde	300 687	297 687

Not 9 Specifikation andelar i koncernföretag

Namn	Antal andelar	Andel i procent*	Bokfört värde
Hemsö Verkmästaren Fastigheter AB	50	100	173 516
Hemsö Juristen 4 AB	1000	100	96 479
Hemsö Brämaregården 37:1 AB	1000	100	13 341
Hemsö Notarieängen 8 AB	100000	100	17 351
			300 687

	Org.nr	Säte
Hemsö Verkmästaren Fastigheter AB	559042-0534	Stockholm
Hemsö Juristen 4 AB	556761-9118	Stockholm
Hemsö Brämaregården 37:1 AB	556761-9134	Stockholm
Hemsö Notarieängen 8 AB	556802-9192	Stockholm

Not 10 Aktiekapital

Det registrerade aktiekapitalet uppgår till 50 000 kr. Antalet aktier uppgår till 50 000 st med ett kvotvärde om 1 kr.

Not 11 Likvida medel

Bolaget ingår i cashpool och inga likvida medel redovisas.

Not 12 Finansiella instrument

Samtliga poster i balansräkningen förutom materiella anläggningstillgångar, uppskjuten skatt, eget kapital och obeskattade reserver klassificeras som finansiella tillgångar och skulder och värderas till upplupet anskaffningsvärde. För samtliga finansiella instrument bedöms inte det redovisade värdet avvika från det verkliga värdet. Koncernens finansiella riskhantering är centraliserad till Hemsö Fastighets AB och en beskrivning av riskhanteringen finns i det bolagets årsredovisning.


Not 13 Transaktioner med närstående

Av totala inköp och försäljning mätt i kronor avser 80,0% (78,0) av inköpen och 0% (0) av försäljningen andra företag inom hela den koncern som bolaget tillhör.

Not 14 Ställda säkerheter och Eventualförpliktelser

	2023-12-31	2022-12-31
Ställda säkerheter		
	0	0
	0	0
Eventualförpliktelser		
	0	0
	0	0


Stockholm den 24 april 2024



Nils Styf

Vår revisionsberättelse har lämnats den 8 maj 2024

KPMG AB



Johanna Hagström Jerkeryd
Auktoriserad revisor

Revisionsberättelse

Till bolagsstämman i Hemsö Verkmästaren Holding AB, org. nr 559083-3926

Rapport om årsredovisningen

Uttalanden

Vi har utfört en revision av årsredovisningen för Hemsö Verkmästaren Holding AB för år 2023.

Enligt vår uppfattning har årsredovisningen upprättats i enlighet med årsredovisningslagen och ger en i alla väsentliga avseenden rättvisande bild av Hemsö Verkmästaren Holding ABs finansiella ställning per den 31 december 2023 och av dess finansiella resultat och kassaflöde för året enligt årsredovisningslagen. Förvaltningsberättelsen är förenlig med årsredovisningens övriga delar.

Vi tillstyrker därför att bolagsstämman fastställer resultaträkningen och balansräkningen.

Grund för uttalanden

Vi har utfört revisionen enligt International Standards on Auditing (ISA) och god revisionssed i Sverige. Vårt ansvar enligt dessa standarder beskrivs närmare i avsnittet Revisorns ansvar. Vi är oberoende i förhållande till Hemsö Verkmästaren Holding AB enligt god revisorssed i Sverige och har i övrigt fullgjort vårt yrkesetiska ansvar enligt dessa krav.

Vi anser att de revisionsbevis vi har inhämtat är tillräckliga och ändamålsenliga som grund för våra uttalanden.

Styrelsens ansvar

Det är styrelsen som har ansvaret för att årsredovisningen upprättas och att den ger en rättvisande bild enligt årsredovisningslagen. Styrelsen ansvarar även för den interna kontroll som den bedömer är nödvändig för att upprätta en årsredovisning som inte innehåller några väsentliga felaktigheter, vare sig dessa beror på oegentligheter eller misstag.

Vid upprättandet av årsredovisningen ansvarar styrelsen för bedömningen av bolagets förmåga att fortsätta verksamheten. Den

upplyser, när så är tillämpligt, om förhållanden som kan påverka förmågan att fortsätta verksamheten och att använda antagandet om fortsatt drift. Antagandet om fortsatt drift tillämpas dock inte om styrelsen avser att likvidera bolaget, upphöra med verksamheten eller inte har något realistiskt alternativ till att göra något av detta.

Revisorns ansvar

Våra mål är att uppnå en rimlig grad av säkerhet om huruvida årsredovisningen som helhet inte innehåller några väsentliga felaktigheter, vare sig dessa beror på oegentligheter eller misstag, och att lämna en revisionsberättelse som innehåller våra uttalanden. Rimlig säkerhet är en hög grad av säkerhet, men är ingen garanti för att en revision som utförs enligt ISA och god revisionssed i Sverige alltid kommer att upptäcka en väsentlig felaktighet om en sådan finns. Felaktigheter kan uppstå på grund av oegentligheter eller misstag och anses vara väsentliga om de enskilt eller tillsammans rimligen kan förväntas påverka de ekonomiska beslut som användare fattar med grund i årsredovisningen.

Som del av en revision enligt ISA använder vi professionellt omdöme och har en professionellt skeptisk inställning under hela revisionen. Dessutom:

- identifierar och bedömer vi riskerna för väsentliga felaktigheter i årsredovisningen, vare sig dessa beror på oegentligheter eller misstag, utformar och utför granskningsåtgärder bland annat utifrån dessa risker och inhämtar revisionsbevis som är tillräckliga och ändamålsenliga för att utgöra en grund för våra uttalanden. Risken för att inte upptäcka en väsentlig felaktighet till följd av oegentligheter är högre än för en väsentlig felaktighet som beror på misstag, eftersom oegentligheter kan innefatta agerande i maskopi, förfalskning, avsiktliga utelämnanden, felaktig information eller åsidosättande av intern kontroll.
- skaffar vi oss en förståelse av den del av bolagets interna kontroll som har betydelse för vår revision för att utforma granskningsåtgärder som är lämpliga med hänsyn till omständigheterna, men inte för att uttala oss om effektiviteten i den interna kontrollen.

- utvärderar vi lämpligheten i de redovisningsprinciper som används och rimligheten i styrelsens uppskattningar i redovisningen och tillhörande upplysningar.
- drar vi en slutsats om lämpligheten i att styrelsen använder antagandet om fortsatt drift vid upprättandet av årsredovisningen. Vi drar också en slutsats, med grund i de inhämtade revisionsbevisen, om huruvida det finns någon väsentlig osäkerhetsfaktor som avser sådana händelser eller förhållanden som kan leda till betydande tvivel om bolagets förmåga att fortsätta verksamheten. Om vi drar slutsatsen att det finns en väsentlig osäkerhetsfaktor, måste vi i revisionsberättelsen fästa uppmärksamheten på upplysningarna i årsredovisningen om den väsentliga osäkerhetsfaktorn eller, om sådana upplysningar är otillräckliga, modifiera uttalandet om årsredovisningen. Våra slutsatser baseras på de revisionsbevis som inhämtas fram till datumet för revisionsberättelsen. Dock kan framtida händelser eller förhållanden göra att ett bolag inte längre kan fortsätta verksamheten.
- utvärderar vi den övergripande presentationen, strukturen och innehållet i årsredovisningen, däribland upplysningarna, och om årsredovisningen återger de underliggande transaktionerna och händelserna på ett sätt som ger en rättvisande bild.

Vi måste informera styrelsen om bland annat revisionens planerade omfattning och inriktning samt tidpunkten för den. Vi måste också informera om betydelsefulla iakttagelser under revisionen, däribland de eventuella betydande brister i den interna kontrollen som vi identifierat.

Rapport om andra krav enligt lagar och andra författningar

Uttalanden

Utöver vår revision av årsredovisningen har vi även utfört en revision av styrelsens förvaltning för Hemsö Verkmästaren Holding AB för år 2023 samt av förslaget till dispositioner beträffande bolagets vinst eller förlust.

Vi tillstyrker att bolagsstämman disponerar vinsten enligt förslaget i förvaltningsberättelsen och beviljar styrelseledamoten ansvarsfrihet för räkenskapsåret.

Grund för uttalanden

Vi har utfört revisionen enligt god revisionssed i Sverige. Vårt ansvar enligt denna beskrivs närmare i avsnittet Revisorns ansvar. Vi är oberoende i förhållande till Hemsö Verkmästaren Holding AB enligt god revisorssed i Sverige och har i övrigt fullgjort vårt yrkesetiska ansvar enligt dessa krav.

Vi anser att de revisionsbevis vi har inhämtat är tillräckliga och ändamålsenliga som grund för våra uttalanden.

Styrelsens ansvar

Det är styrelsen som har ansvaret för förslaget till dispositioner beträffande bolagets vinst eller förlust. Vid förslag till utdelning innefattar detta bland annat en bedömning av om utdelningen är försvarlig med hänsyn till de krav som bolagets verksamhetsart, omfattning och risker ställer på storleken av bolagets egna kapital, konsolideringsbehov, likviditet och ställning i övrigt.

Styrelsen ansvarar för bolagets organisation och förvaltningen av bolagets angelägenheter. Detta innefattar bland annat att fortlöpande bedöma bolagets ekonomiska situation och att tillse att bolagets organisation är utformad så att bokföringen, medelsförvaltningen och bolagets ekonomiska angelägenheter i övrigt kontrolleras på ett trygghande sätt.

Revisorns ansvar

Vårt mål beträffande revisionen av förvaltningen, och därmed vårt uttalande om ansvarsfrihet, är att inhämta revisionsbevis för att med en rimlig grad av säkerhet kunna bedöma om styrelseledamoten i något väsentligt avseende:

- företagit någon åtgärd eller gjort sig skyldig till någon försummelse som kan föranleda ersättningsskyldighet mot bolaget, eller
- på något annat sätt handlat i strid med aktiebolagslagen, årsredovisningslagen eller bolagsordningen.

Vårt mål beträffande revisionen av förslaget till dispositioner av bolagets vinst eller förlust, och därmed vårt uttalande om detta, är att med rimlig grad av säkerhet bedöma om förslaget är förenligt med aktiebolagslagen.

Rimlig säkerhet är en hög grad av säkerhet, men ingen garanti för att en revision som utförs enligt god revisionssed i Sverige alltid kommer att upptäcka åtgärder eller försummelser som kan föranleda

ersättningsskyldighet mot bolaget, eller att ett förslag till dispositioner av bolagets vinst eller förlust inte är förenligt med aktiebolagslagen.

Som en del av en revision enligt god revisionssed i Sverige använder vi professionellt omdöme och har en professionellt skeptisk inställning under hela revisionen. Granskningen av förvaltningen och förslaget till dispositioner av bolagets vinst eller förlust grundar sig främst på revisionen av räkenskaperna. Vilka tillkommande granskningsåtgärder som utförs baseras på vår professionella bedömning med utgångspunkt i risk och väsentlighet. Det innebär att vi fokuserar granskningen på sådana åtgärder, områden och förhållanden som är väsentliga för verksamheten och där avsteg och överträdelser skulle ha särskild betydelse för bolagets situation. Vi går igenom och prövar fattade beslut, beslutsunderlag, vidtagna åtgärder och andra förhållanden som är relevanta för vårt uttalande om ansvarsfrihet. Som underlag för vårt uttalande om styrelsens förslag till dispositioner beträffande bolagets vinst eller förlust har vi granskat om förslaget är förenligt med aktiebolagslagen.

Stockholm den 8 maj 2024

KPMG AB



Johanna Hagström Jerkeryd

Auktoriserad revisor


HEMSÖ

2023

Års- och hållbarhetsredovisning

Vi stärker ryggraden i
samhället!

Äldreboende | Utbildning | Vård | Rättsväsende



This file is sealed with a digital signature.
The seal is a guarantee for the authenticity
of the document.

Document ID:
A98A607370024022978199400080A712



Innehåll

Detta är Hemsö

Välkommen till Hemsö	4
Vd-ord	5
Viktiga händelser 2023	6

Omvärd och strategi

Strategi och värdeskapande	9
Hemsös mål	11
Marknadsöversikt	12

Verksamhet

Hemsö som samarbetspartner	14
Fastighetsportfölj	16
Projektutveckling	25

Hållbarhetsrapportering

Väsentlighetsanalys och intressentdialog	27
Styrning av hållbarhetsarbetet	28
Värdekedjan – Hemsös påverkan och ansvar	30

Environmental

Miljö och klimat	33
TCFD – Klimatrelaterade risker och möjligheter	35

Finansiella rapporter och styrning

Förvaltningsberättelse	55
Finansiering	61
Riskhantering	67
Ordförandeord	75
Bolagsstyrning	76
Styrelse	80
Ledande befattningshavare	81
Flerårsöversikt	82
Räkenskaper	83
Noter	89
Revisionsberättelse	108
Nyckeltalsberäkningar	111
Definitioner	112
Rapportering – Hållbara obligationer	113

Energianvändning	38
Cirkularitet	40
Biodiversitet	41
Vattenanvändning	41

Social

Social hållbarhet	43
Medarbetare	45


Governance

Ansvarsfullt företagande	48
Globala mål	49
GRI-index	50
Revisorsrapport	53

Års- och hållbarhetsredovisning 2023

Den legala årsredovisningen inklusive förvaltningsberättelsen för Hemsö Fastighets AB, org.nr. 556779-8169 är reviderad av KPMG AB och omfattar sidorna 55–106. Förvaltningsberättelsen omfattar sidorna 55–60. Sedan 2016 redovisar Hemsö Fastighets AB årligen sitt hållbarhetsarbete. Hållbarhetsrapporteringen utgör Hemsös lagstadgade hållbarhetsrapport enligt årsredovisningslagen och omfattningen framgår på sidan 52. Hållbarhetsredovisningen följer Global Reporting Initiatives (GRI) Standarder och definieras på sidorna 50–52.

Redovisningen omfattar moderbolaget och dotterbolagen. Med dotterbolag menas bolag över vilka moderbolaget har bestämmande inflytande. Avgränsningar samt förändringar jämfört med föregående års redovisning beskrivs i anslutning till tabeller och resultatindikatorer. Hållbarhetsredovisningen är översiktligt granskad av KPMG AB. Granskaren är oberoende gentemot Hemsö. Den här redovisningen publicerades den 2024-03-28. Den senaste redovisningen publicerades i mars 2023.



This file is sealed with a digital signature. The seal is a guarantee for the authenticity of the document.

Document ID:
A98A607370024022978189400080A712

Vision


Hemsös vision är att stärka ryggraden i samhället

Mission

Hemsö ska göra sina medarbetare och kunder stolta

Affärsidé

Att hållbart äga, förvalta och utveckla samhällsfastigheter




This file is sealed with a digital signature.
The seal is a guarantee for the authenticity
of the document.

Document ID:
A98A607370024022978199400080A712

Detta är Hemsö

Hemsö är Sveriges ledande ägare av samhällsfastigheter* med verksamhet även i Finland och Tyskland. Verksamheten innebär att hållbart äga, förvalta och utveckla fastigheter inom äldreboende, utbildning, vård och rättsväsende.



* **Samhällsfastighet:** fastighet som används till övervägande del av skattefinansierad eller offentligt finansierad verksamhet och är specifikt anpassad för samhällsservice, även benämnt som social infrastruktur.



Välkommen till Hemsö

Hemsö är Sveriges ledande ägare av samhällsfastigheter. Vi är det modiga fastighetsbolaget som förvaltar och utvecklar med omtanke. Vi vågar prova nya lösningar för att framtidssäkra våra fastigheter och skapa trygghet i de områden där vi verkar. Med närvaro i Sverige, Tyskland och Finland lär vi oss av varandra, i olika projekt, kommuner och miljöer.

Med Tredje AP-fonden som vår huvudägare bidrar vi till svenska folkets pensioner på ett långsiktigt och pålitligt sätt. Med samma inställning hanterar vi förtroendet att förvalta, utveckla och äga fastigheter för äldreboende, utbildning, vård och rättssväsende.

Vårt fokus är människorna som vistas på våra fastigheter, här finns ryggraden i vårt samhälle. Därför vill vi skapa de bästa förutsättningarna för att lära, läka, arbeta, bo och må bra.


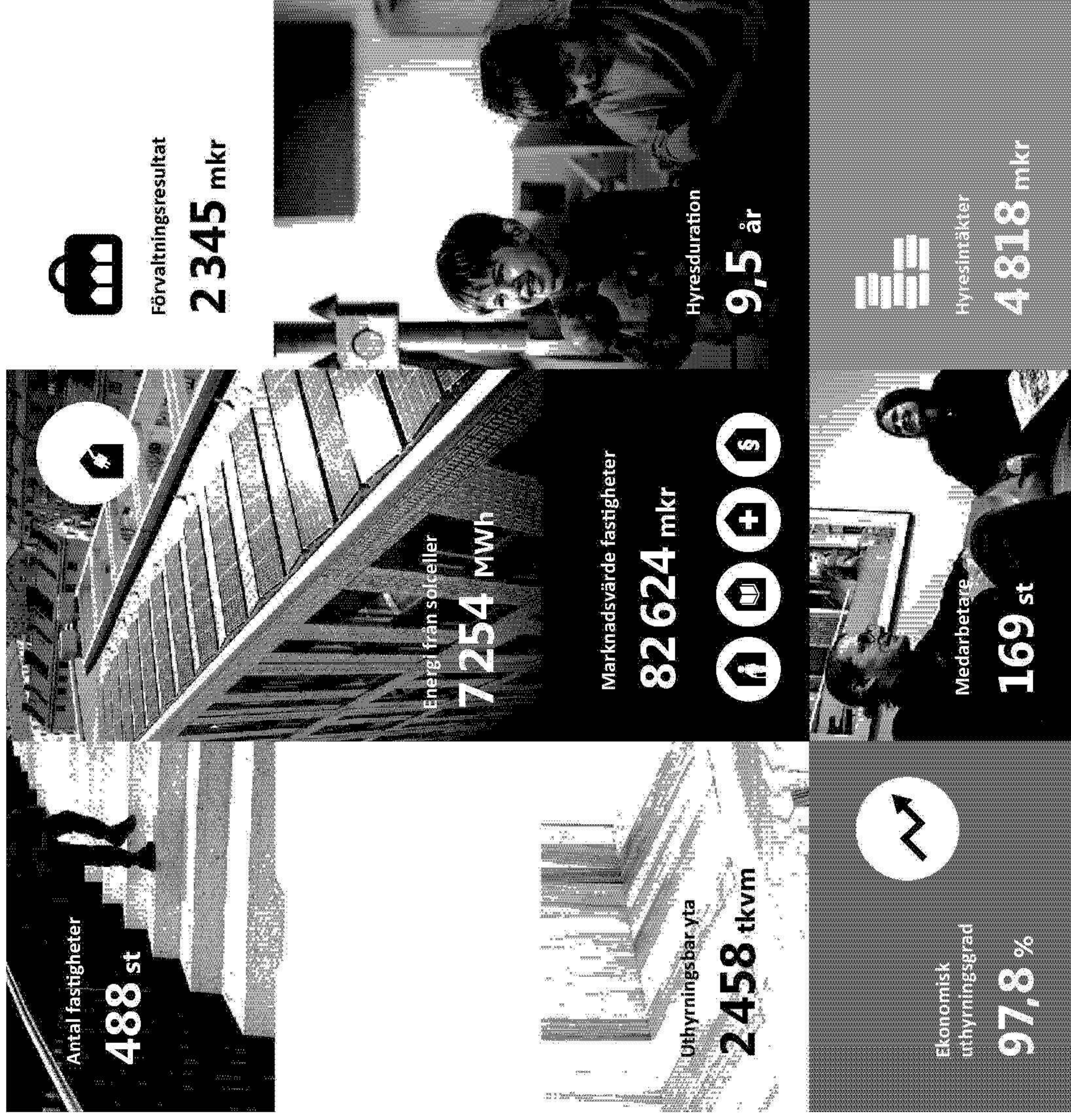
Vi har ett nära samarbete med den offentliga sektorn och tillsammans möter vi det växande behovet av social infrastruktur. I år har vi gemensamt bidragit med 3 010 nya skolplatser och 650 nya äldreboendeplatser.

Med högt satta hållbarhetsmål har vi kommit en god bit på vägen på vår hållbarhetsresa. Vi utforskar nya vägar för att minska vårt klimatavtryck och öka den sociala hållbarheten genom satsningar på återbruk, effektiv energianvändning, biologisk mångfald och aktiviteter för att skapa trygga och attraktiva platser. Och vår resa fortsätter i samma höga takt.

Vivet att våra medarbetare är kärnan i hållbarhetsarbetet, vår främsta framgångsfaktor och mest värdefulla tillgång. Våra medarbetare bär upp och driver på hållbarhetsarbetet. Tillsammans vågar vi satsa, ta initiativ och leda branschen till att sätta högre mål. Med kreativitet och mod utvecklar vi både oss själva, våra fastigheter och vårt samhälle.

Vi stärker ryggraden i samhället.

Hemsö i siffror 2023



This file is sealed with a digital signature.
The seal is a guarantee for the authenticity
of the document.

Document ID:
A98A607370024022978189400080A712



VD HAR ORDET

Vi har ett långsiktigt perspektiv i allt vi gör

gäller våra äldreboenden, där trivsel och trygghet är lika kritiskt för personalen som för de boende och deras anhöriga. Vi tar hänsyn till de olika målgruppernas behov när vi utvecklar och förvaltar ny och befintlig social infrastruktur.

Vi lämnar ett turbulent 2023 bakom oss. Året präglades av geopolitisk oro men även höga räntor, inflation och byggriser. Trots marknadsläget har Hemsö ökat sina hyresintäkter och driftnetto med 18 respektive 20 procent jämfört med föregående år.

Jag är stolt över allt fantastiskt arbete som gjorts av Hemsös organisation under det gångna året. I denna utmanande tid har det blivit tydligare än någonsin att vårt värdeskapande arbete sträcker sig bortom byggnadernas fyra väggar. Det handlar om människorna som använder dem och de samhällsfunktioner de stödjer.

Människor i fokus

Skolans värld är inte bara viktig för alla barn och ungdomar; det är också en arbetsplats. Detsamma

Med siktet inställt på 2040
Vi har ett långsiktigt perspektiv i allt vi gör. Under 2023 beslutade Hemsö om klimatmålet att uppnå nettonollutsläpp i hela värdekedjan (scope 1, 2 och 3) till år 2040. Målet har även validerats av Science Based Targets initiative, vilket gjort Hemsö till det första fastighetsbolaget i Sverige att få denna validering.

Hållbarhet är integrerat i vårt arbetssätt och det är allas ansvar att arbeta med åtgärder för att nå vårt ambitiösa mål. Vi kan minska vår klimatpåverkan avsevärt genom ökat fokus på återbruk och ombyggnationer i stället för enbart nyproduktion. Ett bra exempel är kommunala Lundellska skolan i Campus Polacksbacken i Uppsala, där klimatpåverkan blev 85 procent lägre jämfört med att bygga en helt ny skola.

Energieffektivisering är ytterligare ett prioriterat område. I Finland genomförde Hemsö under året ett omfattande energiprojekt med Åbo stadssjukhus. Det innefattade renovering av befintligt system för förbättrad energieffektivitet

och installation av bergvärme. Den årliga utsläppsminskningen beräknas till drygt 300 ton koldioxid. Projektet innebär även en årlig kostnadsbesparing på 25 procent.


Under 2024 fortsätter arbetet med att minska vår klimatpåverkan.

Gemensam målbild

Hemsö kan inte stoppa de pågående krigen. Vi kan inte heller lösa problemen med gängkriminalitet. Däremot kan vi bidra till ökad social hållbarhet genom trygga och stimulerande skolmiljöer, idrottsanläggningar och annan social infrastruktur som behövs i ett välfungerande samhälle.

Vi kan också föra samman aktörer med samma målbild som vi: kommuner, föreningar, näringsliv och ideella organisationer. Förändring börjar med ett steg i rätt riktning och när vi är fler som går åt samma håll kan vi göra skillnad som märks.

Nils Styf, vd



This file is sealed with a digital signature. The seal is a guarantee for the authenticity of the document.

Document ID:
999A5073700240222978188400080A712

Viktiga händelser 2023




HemTag utvecklar badhus i Nacka

- Hemsö ingick ett 15-årigt hyresavtal med Folkandavården Skåne avseende den nybyggda fastigheten i stadsdelen Arenaområdet i Ystad.
- Nacka kommun beslutade att fastighetsbolaget HemTag, till hälften ägt av Hemsö och till hälften av Tagehus Holding, ska utveckla, äga och driva Myrsjö simhall i Nacka.
- Hemsö utvecklar en förskola i stadsdelen Hertonas i Helsingfors. Ett 25-årigt hyresavtal ingicks med Helsingfors stad. Investeringen uppgår till cirka 11 miljoner euro.
- Hemsö förvärvade en fastighet med bygggrätt på 4.000 kvadratmeter i Halmstad. Fastigheten Bäckagård 1:297 ligger i Eketånga, längs Nya Tylösandsvägen.



Ny gymnasieskola öppnar i Campus Tensta 2024

- Hemsö ingick ett 12-årigt hyresavtal med skolkoncernen Academedia för två byggnader på totalt cirka 2 000 kvadratmeter i Uppsala.
- Kreditvärderingsinstitutet Fitch Ratings bekräftade Hemsös långsiktiga kreditbetyg A+ med stabila utsikter samt Hemsös kortsiktiga kreditbetyg F1+ i sin årliga översyn av bolaget.
- Hemsö uppdaterade sitt ramverk för hållbar finansiering. Ramverket är i linje med International Capital Market Associations riktlinjer och EU:s taxonomiförordning. SEB agerade rådgivare och Sustainabilitys granskade villkoren och gav ett utlåtande.
- För att ytterligare diversifiera finansieringsstrukturen ingick Hemsö ett avtal med Svenska Handelsbanken om ett säkerställt lån om 1 miljard kronor och en löptid på fyra år.
- Kerstin Hessius valdes till ny ordförande vid Hemsös årsstämma 2023. Kerstin Hessius har varit styrelseledamot i Hemsö sedan 2009. Fram till december 2022 var hon vd för Hemsös majoritetsägare Tredje AP-fonden.
- Hemsö ingick ett sjuårigt hyresavtal med Järva Gymnasium för en ny gymnasieskola i Campus Tensta. Gymnasiet får en yta om 4 600 kvadratmeter med plats för 500 elever.
- Hemsö anställde Karolina Brick som ny hållbarhetschef. Hon kom närmast från Riksbyggen där hon arbetat i tio år, senast i rollen som hållbarhetschef.
- Hemsö ingick en avsiktsförklaring med Burlövs kommun och Internationella Engelska Skolan, IES, för att etablera en grundskola och en förskola i Burlövs kommun.
- The Council of Europe Development Bank (CEB), en multilateral utvecklingsbank med ett exklusivt socialt mandat, beviljade ett åttaårigt icke säkerställt lån om 22,2 miljoner euro till Hemsös projekt Campus Tensta.



This file is sealed with a digital signature. The seal is a guarantee for the authenticity of the document.

Document ID:
A99A507370024022978189400080A712



Hemsö utvecklar två gymnasieskolor med konstinriktning i Helsingfors


- Hemsö förvärvade Odinsskolan i centrala Göteborg för 170 miljoner kronor. Odinsskolan är en anrik byggnad med ett attraktivt läge. Byggnaden har en uthyrningsbar yta om 4 000 kvadratmeter.
- Hemsös ägare beslutade att tillföra 1 miljard kronor i eget kapital för att stärka kapitalstrukturen och finansiera Hemsös investeringar i nya hållbara skolor och äldreboenden.
- Lanthem, samägt av Hemsö och Lantmännen Fastigheter, ingick ett 15-årigt hyresavtal med Forenede Care. Uthyrningen avser ett nybyggt äldreboende på 4 000 kvadratmeter för 54 boende i centrala Malmö.



Hemsö blir första fastighetsbolaget i Sverige med klimatmål godkända av SBTi

- Hemsö och internationella Engelska Skolan i Hässelholm ingick ett nytt 20-årigt hyresavtal.
- Hemsös ägare beslutade att tillföra ytterligare 1 miljard kronor i eget kapital för att stärka kapitalstrukturen och finansiera Hemsös investeringar i nya hållbara skolor och äldreboenden.
- Standard & Poor's bekräftade Hemsös kreditbetyg om A- med stabila utsikter.
- Science Based Targets initiative, SBTi, validerade Hemsös klimatmål att uppnå nettonollutsläpp av växthusgaser i hela värdekedjan till år 2040. Hemsö blev därmed det första fastighetsbolaget i Sverige att få denna validering.
- Hemsö ingick ett 15-årigt hyresavtal med Academia avseende 4 000 kvadratmeter för Odinsskolan i centrala Göteborg.

- Hemsö ingick ett 20-årigt hyresavtal med Åbo stad avseende 6 500 kvadratmeter för Åbo internationella skola.
- Hemsö förlängde hyresavtalet med Kunska ps-skolan i Nacka med 15 år och ökade samtidigt med en tillbyggnad. Den totala uthyrda ytan är nu 3 600 kvadratmeter.
- Hemsö ingick ett 15-årigt hyresavtal med Polismyndigheten för ett nytt polishus i Borlänge. Avtalet innebär uthyrning av 21 600 kvadratmeter till ett årligt hyresvärde om 46 miljoner kronor.
- Hemsö och Senatfastigheter ingick ett nytt 15-årigt hyresavtal om 31 000 kvadratmeter för rättsförvaltningens befintliga lokaler i Helsingfors tingshus i Sundholmén.



This file is sealed with a digital signature.
The seal is a guarantee for the authenticity
of the document.

Document ID:
A99A507370024022978189400080A712

Omvärld och strategi

Hemsös strategi är att äga samhällsfastigheter med långa hyresavtal och med övervägande del offentliga hyresgäster. Värdet i Hemsö skapas genom kunskap om fastighets- och projektutveckling kombinerat med en långsiktig förvaltning och uthyrning.

Hemsös affärsmodell

Hemsös affärsmodell präglas av låg risk och långsiktigt stabil avkastning genom:


- Stigande efterfrågan drivet av demografiska förändringar
- Finansiellt stabila hyresgäster
- Långa hyresavtal
- Låga vakanser
- Låg konjunkturkänslighet




Specialanpassat



Hemsö finansierat



Samhällsservice



This file is sealed with a digital signature.
The seal is a guarantee for the authenticity of the document.

Document ID:
A98A607370024022978199400080A712



Strategi och värdeskapande


Hemsös affärsidé är att hållbart äga, förvalta och utveckla samhällsfastigheter. Genom att möta det växande behovet av social infrastruktur bidrar Hemsö till en viktig del av samhället och skapar hållbar tillväxt för svenska pensioner.

Efterfrågan på samhällsfastigheter bedöms öka den närmaste 20-årsperioden som en följd av skiftande demografi. Det är framför allt åldersgruppen 80+ som växer kraftigt vilket bidrar till ett stort behov av nya äldreboenden. Samtidigt står den offentliga sektorn inför en nödvändig förnyring och modernisering av det befintliga fastighetsbeståndet vilket också bidrar till stora behov av investeringar inom samhällsfastigheter. För att hjälpa kommuner och regioner med

dessa utmaningar har Hemsö, utöver att vara en långsiktig fastighetsägare och förvaltare, även byggt upp en omfattande projektutvecklingsverksamhet. Det gör att vi kan vara en professionell partner till den offentliga sektorn genom hela livscykeln och hjälpa till med planering, utveckling och förvaltning av nya hållbara samhällsfastigheter. Hemsös största marknad är Sverige som står för två tredjedelar av fastighetsportföljen. Sedan 2011 respektive 2013 har

Hemsö även verksamhet i Tyskland och Finland. På samtliga marknader råder en god ekonomi med starka offentliga finanser och en välfärdsssektor som till övervägande del är offentligt finansierad. Hyresgästerna är stat, kommun, region eller privata operatörer där merparten är offentligt finansierade. Av Hemsös hyresintäkter kommer 95 procent direkt eller indirekt från offentliga medel vilket skapar ett säkert och förutsägbart kassaflöde.

Hemsös verksamhet präglas av lokal närvaro för att upprätthålla en hög servicenivå samtidigt som den ska bedrivas effektivt med ett starkt fokus på hållbarhet. Vi har drivit utvecklingen av samhällsfastigheter i femton år, vilket innebär att vi har en gedigen erfarenhet och specialistkompetens inom segmentet.



This file is sealed with a digital signature. The seal is a guarantee for the authenticity of the document.

Document ID:
A98A607370024022978188400080A712

Hemsös marknader

Marknad	Sverige	Tyskland	Finland
Kreditbetyg S&P	AAA	AAA	AA+
Andel offentlig sektor av BNP	48 %	50 %	53 %
BNP-tillväxt 2023	-0,2 %	-0,3 %	-0,7 %
Hemsö marknadsvärde fastigheter, andel	65 %	18 %	17 %
Befolkning	Sverige	Tyskland	Finland
Befolkning 2023	10 550 000	84 700 000	5 600 000
Befolkning över 80 år	610 000	6 140 000	330 000
Befolkningstillväxt, prognos till 2040	8 %	-4 %	0 %
Befolkningstillväxt över 80 år, prognos till 2040	48 %	25 %	77 %

*Antal platser som Hemsö bidragit med genom färdigställda projekt från 2009 till och med 31 december 2023.


Källa: SCB (Statistics Sweden), Statistiska centralen (Statistik Finland) och Destatis.



Hemsös fastighetsramar

För att tydliggöra Hemsös strategi har bolaget fyra fastighetsramar. Ramarna syftar till att säkerställa att risken i fastighetsportföljen är låg och att Hemsös kassaflöde är stabilt över tid.

Ram 50 %

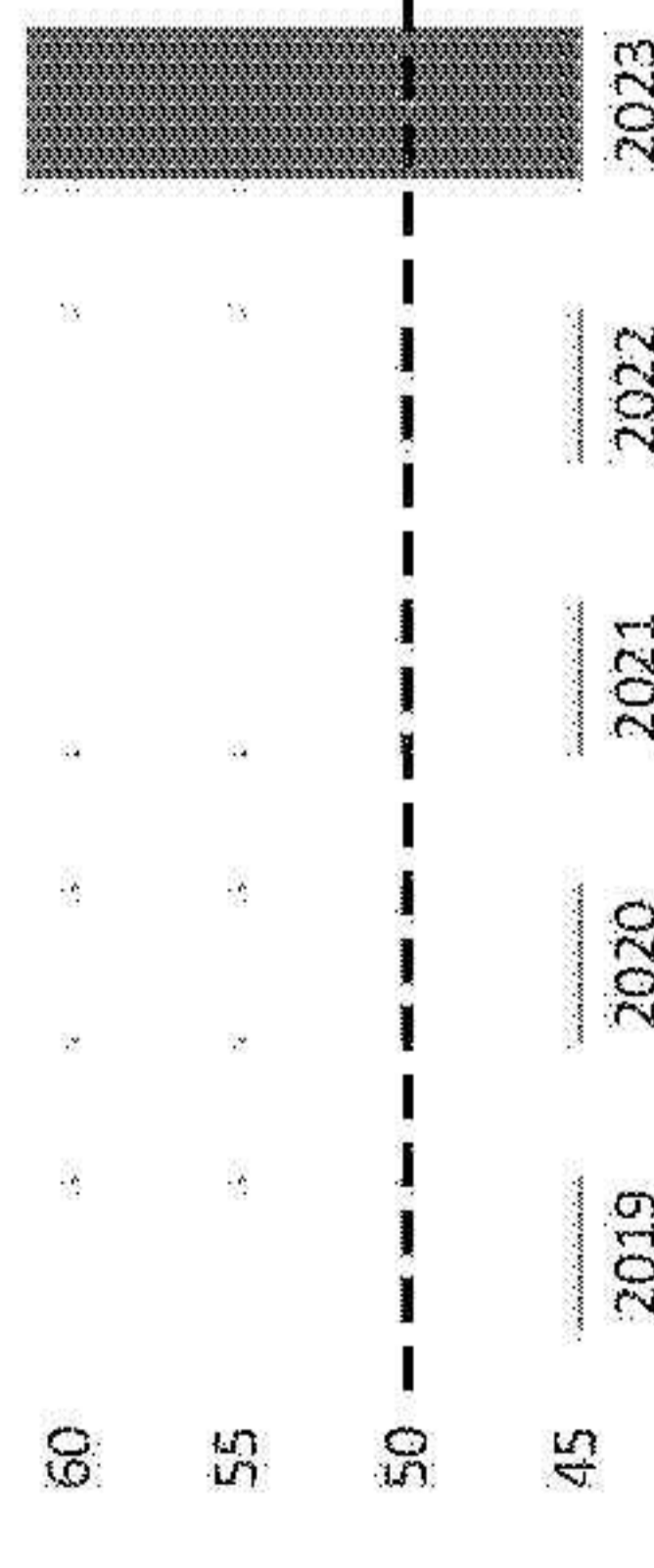


Offentliga hyresgäster


Minst 50 procent av hyresintäkterna ska komma från offentliga hyresgäster. Hemsös affärsmodell bygger på att hyresgästerna är skattefinansierade i ett förankrat system med offentligt finansierad välfärd. Hemsö strävar efter att få hyresintäkter direkt från stat, kommun eller region. Det ger en stabilitet då betalningsförmågan är stark hos dessa hyresgäster.

Utfall:

% 65



Ram 75 %

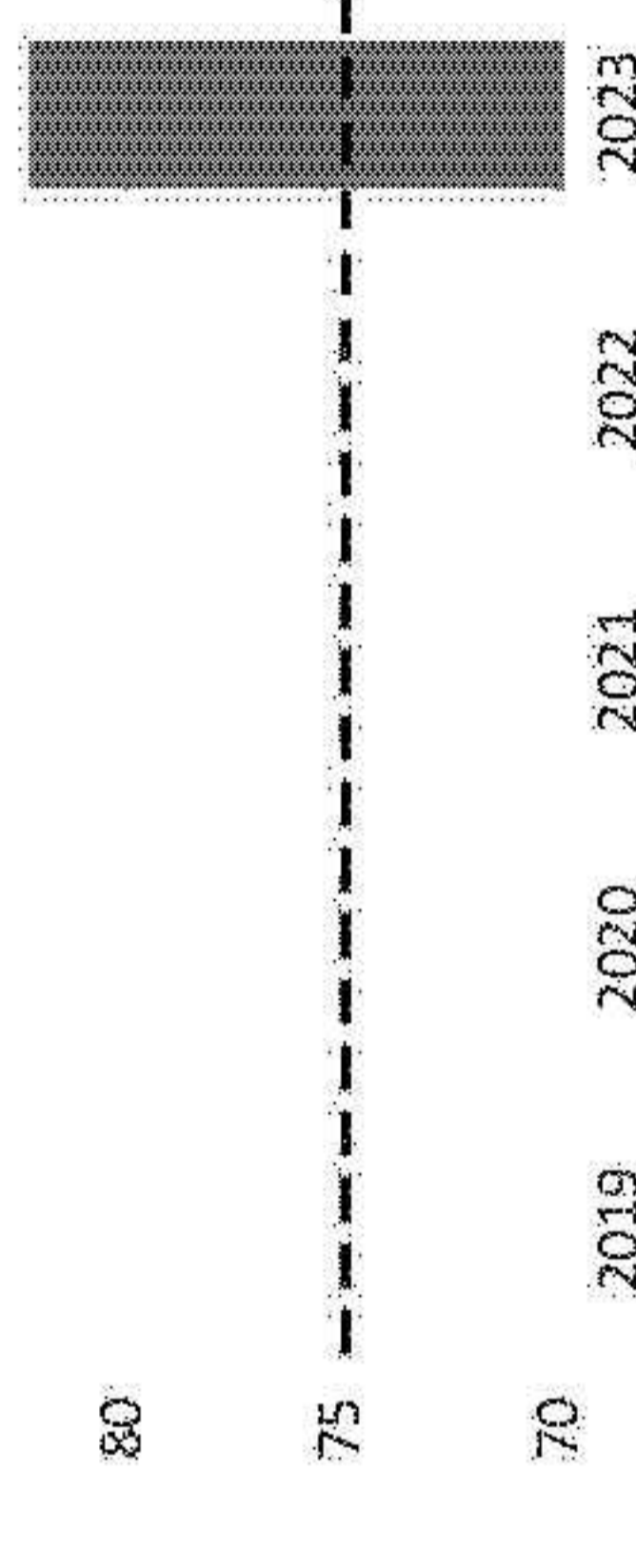


Storstadsregioner och större städer

Minst 75 procent av fastigheternas värde ska återfinnas i storstadsregioner och större städer. Efterfrågan på samhällsfastigheter drivs främst av demografi och urbanisering. Därför säkerställs en långsiktigt stark efterfrågan på Hemsös fastigheter genom att ha en hög andel av fastigheterna i storstadsregioner och större städer.

Utfall:

% 85



Ram 30 %

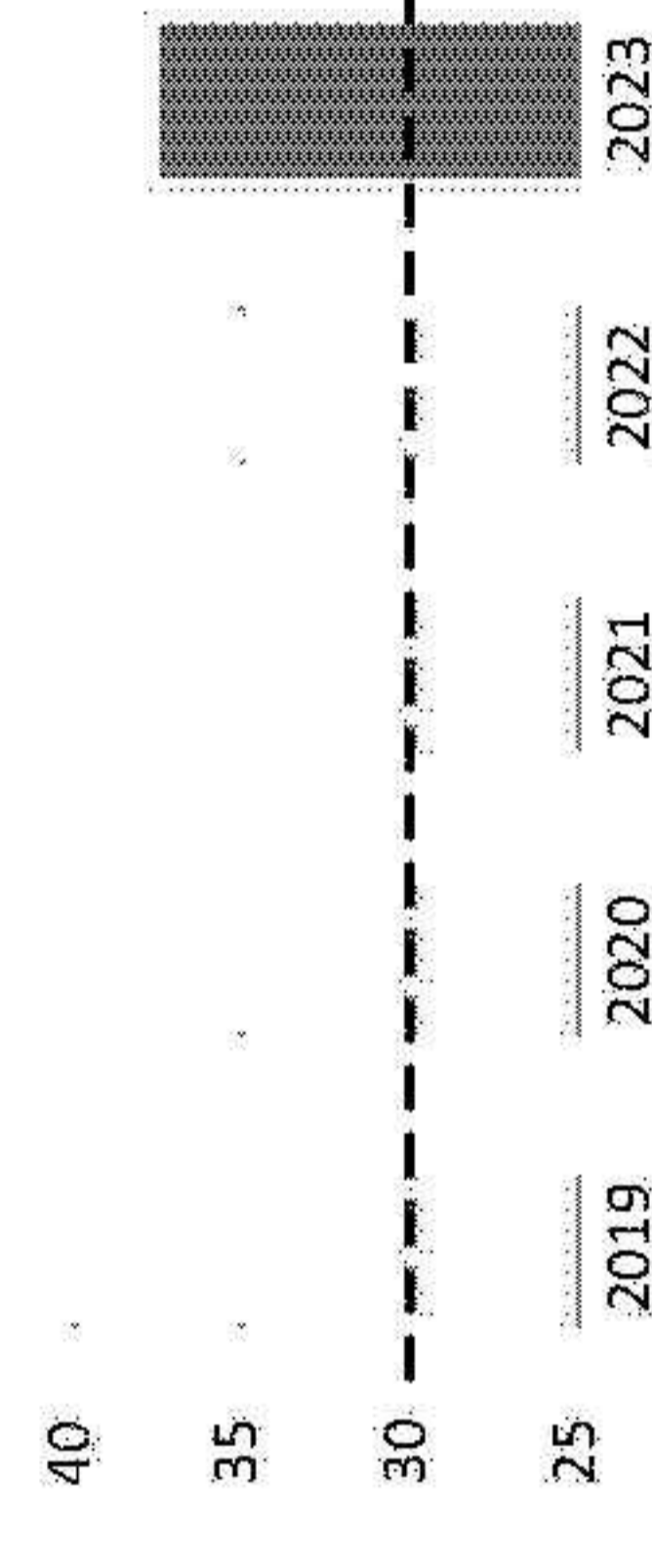


Äldreboende

Minst 30 procent av hyresintäkterna ska komma från äldreboenden. Äldreboende är ett segment som uppvisar en långsiktigt stark och stigande efterfrågan, vilket borgar för stabila hyresintäkter över tid. Efterfrågan är direkt kopplad till demografisk utveckling där andelen av befolkningen över 80 år är tongivande. Restvärdesrisken är låg då äldreboenden kan konverteras till andra typer av boenden.

Utfall:

% 45



Ram 5 år





Hyresduration

Hyresdurationen ska uppgå till minst fem år. För att säkerställa stabila, förutsägbara och inflationsjusterade intäkter eftersträvar Hemsö hyresavtal med långa löptider. För nyproduktion löper hyresavtal oftast på 15 till 25 år med en årlig uppräknings av hyresnivån kopplad till konsumentprisindex.

Utfall:

År 10



This file is sealed with a digital signature. The seal is a guarantee for the authenticity of the document.

Document ID:
A98A607370024022978189400080A712




Hemsös mål

Mål för hållbart företagande


Engagemangsindex (EI)

Mål 77%



Mål: Engagemangsindex ska uppgå till minst 77 procent. EI är en del av Engagerad Medarbetar Index EMI där även Ledarskapsindex och Team-effektivitetsindex ingår, vilka också fick höga poäng under året.

Utfall: 88 procent, vilket innebär att målet för 2023 uppnåddes.



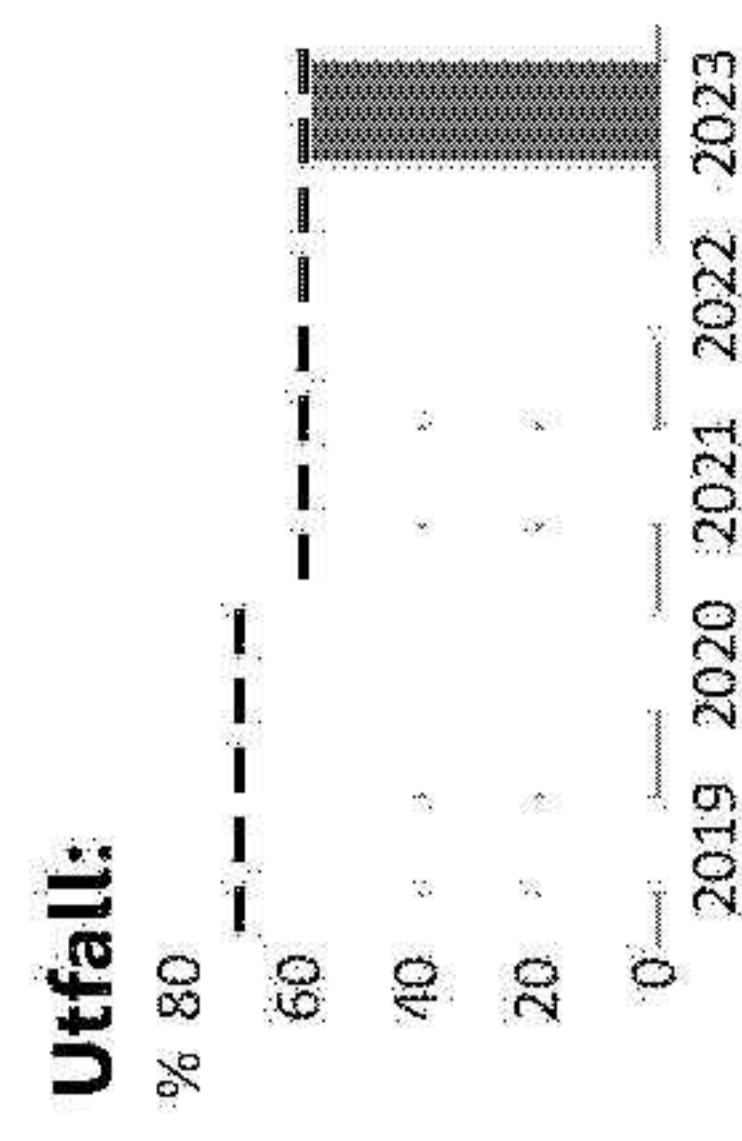
Belåningsgrad

Mål 60%



Mål: Belåningsgraden ska långsiktigt inte överstiga 60 procent.

Utfall: Hemsös belåningsgrad har under 2023 ökat till 58,4 procent (56,7).




Energianvändning

Mål 3,0%



Mål: I jämförbart bestånd (Sverige) ska energibesparingen uppgå till minst 3,0 procent per år.

Utfall: Energibesparingen i jämförbart bestånd i Sverige uppgick 2023 till 2,0 procent.




Räntetäckningsgrad

Mål 3,0 ggr



Mål: Räntetäckningsgraden ska uppgå till lägst tre gånger.

Utfall: Räntetäckningsgraden uppgick till 3,0 gånger (4,7) under 2023.





Avkastning på eget kapital

Mål 15%



Mål: Avkastning på eget kapital ska uppgå till 15 procent i genomsnitt över en femårsperiod.

Utfall: Vid utgången av 2023 uppgick den genomsnittliga avkastningen på eget kapital över en femårsperiod till 14,4 procent.



This file is sealed with a digital signature. The seal is a guarantee for the authenticity of the document.

Document ID:
A98A607370024022978189400080A712



Marknadsöversikt

Hemsö är verksam i Sverige, Finland och Tyskland. Gemensamt för marknaderna är att samhällsservicen främst är finansierad av kommuner, regioner och stat.

Sverige

Efter en period av hög aktivitet på samhällsfastighetsmarknaden har intresset svalnat och segmentets andel av den totala transaktionsvolymen mer än halverats jämfört med 2022. Denna nedgång speglade den makroekonomiska osäkerheten som förstärktes av det höga ränteläge som påverkat marknaden under året. Bolag som tidigare varit stora nettköpare har sålt av tillgångar, vilket lett till en måttlig transaktionsaktivitet inom segmentet. Totalt sett har mycket få transaktioner genomförts även om NREPs förvärv av 22 fastigheter (främst äldreboenden) från Vectura för närmare fem miljarder kronor sticker ut som den enskilt största transaktionen för äldreboenden i Sverige.

Transaktionsvolymen för segmentet uppgick 2023 till dryga 13 miljarder kronor där andelen av den totala transaktionsvolymen uppgick till 12 procent. Prime yield låg på nivåer om 4,25 procent under slutet av 2023.

Finland

Efter en aktiv transaktionsmarknad under 2022 har intresset inom segmentet samhällsfastigheter avtagit under 2023. Den totala transaktionsvolymen för samhällsfastigheter uppgick till 476 miljoner euro vilket är en minskning på cirka 70 procent från föregående år. Segmentet utgjorde 19 procent av den totala transaktionsvolymen och är fortsatt attraktivt för utländska och nordiska (både finska och icke-finska) investerare. Dessa icke-finska investerare utgjorde tillsammans en knapp majoritet av den totala transaktionsvolymen under året.

Transaktionsåret kännetecknades av flera mindre affärer där en större transaktion om 70 miljoner euro stack ut, bestående av 24 förskolefastigheter och sju vårdinrättningar runtom i landet. Transaktionen involverade en köpare och flertalet enskilda säljare. Prime yield för samhällsfastigheter är i fortsatt uppåtgående trend, och noterades till 5,00 procent under slutet av 2023.


Tyskland

Samhällsfastighetssegmentet tappade, likt de andra segmenten, volym i Tyskland under 2023. Under året uppgick den totala transaktionsvolymen till cirka 29 miljarder euro, där cirka 3,5 procent bestod av transaktioner inom samhällsfastigheter. Volymen för segmentet, som uppgick till cirka 970 miljoner euro, är en minskning med ungefär 70 procent jämfört med året innan.

Segmentet är fortsatt relativt litet i Tyskland jämfört med Sverige och Finland men har under de senaste åren haft en stabil efterfrågan, främst inom vård- och äldreboenden. Med en växande andel äldre i samhället ökar behovet av social infrastruktur, särskilt inom vård- och omsorgsfastigheter. Detta väntas leda till en stabil efterfrågan på sådana fastigheter i framtiden för att tillgodose behovet av den åldrande befolkningen.


Prime yield för segmentet, som inkluderar de mest attraktiva äldreboendena, har gått upp mer än 100 punkter och landade under 2023 på nivåer om 5,00 procent.

Total transaktionsvolym och prime yield för samhällsfastigheter




Källa: Newsec

Total transaktionsvolym och prime yield för samhällsfastigheter




Källa: Newsec

Total transaktionsvolym och prime yield för samhällsfastigheter



Källa: Newsec



This file is sealed with a digital signature. The seal is a guarantee for the authenticity of the document.

Document ID:
A98A6D737CC240229781884CC08CA712

Verksamhet

I ett väl fungerande samhälle finns utvecklade skolmiljöer, säkra lokaler för rättsväsende samt trygga äldreboenden och vårdplatser. Verksamheterna är ryggraden för ett lands invånare. Vår vision är att stärka ryggraden i samhället genom att hållbart äga, förvalta och utveckla de samhällsfastigheter som inhyser dessa verksamheter.

Hemsös värderingar

Närvarande


Vi är lokala och nära våra kunder. Vi är lyhörda och eftersträvar alltid en god dialog. Vi är en pålitlig och närvarande samarbetspartner med hög tillgänglighet.

Ansvarstagande

Vi tar ansvar för de fastigheter vi förvaltar och säkerställer trygghet genom stabil ekonomi och stabila ägare. Vi bidrar till en hållbar samhällsutveckling och våra fastigheter är en del av samhällets infrastruktur.

Utvecklande

Vi driver utvecklingen i branschen. Vi utvecklar erbjudanden och lokaler utifrån kundernas krav och önskemål.



This file is sealed with a digital signature.
The seal is a guarantee for the authenticity of the document.

Document ID:
A98A607370024022978188400080A712

Hemsö som samarbetspartner

Hemsös kärnverksamhet är samhällsfastigheter. Vi utvecklar varje år flera skolor, äldreboenden och annan social infrastruktur. Vi har mycket god kunskap om de verksamheter som bedrivs i våra lokaler och vet vilka specifika krav som ställs för att skapa bäst förutsättningar för dem som vistas på våra fastigheter. Det är tryggt för offentlig sektor att vända sig till Hemsö som har fastighetsutveckling och förvaltning som sin kärnkompetens.

Specialistkunskap

Med femton års erfarenhet av samhällsfastigheter har vi en god kunskap om de verksamheter som bedrivs i våra lokaler samt de specifika krav som ställs.

Stabil och långsiktig samarbetspartner

Tack vare våra ägare har vi möjlighet att växa och tillgodose våra kunders ändrade behov oavsett konjunktur. Låg verksamhetsrisk och finansiell stabilitet innebär trygghet för våra hyresgäster.

Långsiktig förvaltning

Vi har ett långsiktigt perspektiv och kombinerar projektutveckling med långsiktig förvaltning och uthyrning.

Tillgång till kapital

Vår finansiella styrka och långsiktighet är grunden för att vi kan äga, förvalta och utveckla bra fastigheter för samhällsservice.

Tillgänglighet och beslutsförmåga

Förvaltningen av våra fastigheter sker lokalt, med både egna medarbetare och via externa leverantörer för fastighets-skötsel. Det gör att vi har korta och snabba beslutsvägar, kan vara närvarande och förstå våra hyresgästers behov.


Hemsös överskott går främst tillbaka till Sveriges pensionärer

Hemsö ägs till 85 procent av Tredje AP-fonden.


Möjlighet till jämförelse

Genom att välja Hemsö som byggherre och fastighetsägare har kommuner möjlighet att jämföra hur den egna organisationen presterar jämfört med Hemsö. Det är ett sätt för båda parter att utveckla sina verksamheter.

7
anledningar för kommuner att välja Hemsö



Hemsös överskott går främst till Sveriges pensionärer




This file is sealed with a digital signature.
The seal is a guarantee for the authenticity of the document.

Document ID:
A98A607370024022978189400080A712

Hyresgäst hos Hemsö – en bra affär för alla

Med Hemsö som fastighetsägare får våra hyresgäster en stabil och trygg samarbetspartner. Vi har valt att satsa på det vi är bra på – utveckla, äga och förvalta fastigheter för samhällsservice.

Läs mer på vår webbplats



CASE

Från kasern till Campus

Soldaterna är borta och i stället finns nu plats för 2.400 elever i de pampiga och nyrenoverade lokalerna i Campus Polacksbacken i Uppsala.



CASE

Mer idrott i S:t Larsparken

Nordic Wellness nya idrottshall i Lund används av sex olika skolor i området under dagtid och av privatpersoner på kvällstid. Sportcenter i Lund skapar aktivitet i vackra S:t Larsparken under en stor del av dygnet.



CASE

Staden som tog krafttag för bättre energianvändning

Under året slutförde Hemsö energi-optimeringen av Åbo sjukhus som pågått under två år. Två stora bergvärmesystem har installerats för att ersätta ungefär hälften av sjukhusets fjärrvärmeförbrukning.



CASE

Kommunen som valde hyrlösning


Nackas tredje badhus kommer att byggas utifrån konceptet Ekobad. Besökarna kommer att kunna njuta av ett badhus som är väl genomtänkt i alla delar.



CASE

Innovativt boende i Büttelborn

Från pionjär till flaggskeppsprojekt: värdboendet Büttelborn är det första i sitt slag i Tyskland som Hemsö har utvecklat och byggt i egen regi.



This file is sealed with a digital signature. The seal is a guarantee for the authenticity of the document.

Document ID:
A98A607370024022978188400080A712



Fastighetsportfölj

Hemsös fastighetsportfölj innehåller fastigheter för äldreboende, utbildning, vård och rättsväsende i Sverige, Finland och Tyskland. Portföljen är väldiversifierad och marknadsvärdet uppgick till 82 624 miljoner kronor vid årets slut.

Marknadsvärdet på Hemsös fastighetsportfölj uppgick vid årsskiftet till 82,6 miljarder kronor och består av 488 fastigheter fördelade på fyra kategorier: äldreboende, utbildning, vård och rättsväsende.

Den uthyrningsbara ytan uppgick till 2 458 tkvm och kontrakterad årshyra uppgick vid periodens utgång till 4 996 miljoner kronor. Driftnettot för 2023 uppgick till 3 631 miljoner kronor.

Hemsö äger fastigheter i Sverige, Tyskland och Finland. Vid årets slut utgjorde den svenska portföljen 65 procent av marknadsvärdet och den utländska fastighetsportföljen 35 procent av marknadsvärdet.

Utveckling av portföljen

Hemsö växer genom förvärv, investeringar i befintliga fastigheter och genom att utveckla nya fastigheter.

Under 2023 förvärvades totalt 8 fastigheter för 351 miljoner kronor. I Sverige förvärvades fastigheter för 293 miljoner kronor, och i Finland för 64 miljoner kronor. Förvärven har skett inom alla Hemsös fastighetskategorier och ligger i linje med våra krav på kvalitet och geografisk koncentration till regioner med demografisk tillväxt.

De senaste åren har projektutvecklingsverksamheten i Sverige blivit mer omfattande. Trenden drivs framför allt av de svenska kommunernas stora behov av att bygga nya skolor och äldreboenden. Hemsö utvecklar även allt fler nya fastigheter i Finland och Tyskland. Under 2023 investerade Hemsö 1 933 miljoner kronor i nyproduktion och 892 miljoner kronor i befintliga fastigheter.

Vi strävar hela tiden efter att höja kvaliteten i fastighetsportföljen. Det sker främst genom projektutveckling där moderna och hållbara samhällsfastigheter byggs i de regioner där det bedöms

finnas en uthållig efterfrågan. Transaktionsverksamheten syftar även till att optimera portföljens sammansättning för att säkerställa en långsiktigt god och stabil avkastning.

Långsiktig stabilitet

Hemsös geografiska närvaro ska till största delen återfinnas i storstadsregioner och större städer, där efterfrågan på samhällsfastigheter är som störst. Hyresdurationen ska uppgå till minst fem år för att säkerställa stabila intäkter och långsiktiga relationer. Dessa fastighetsramar bidrar till en låg risk i fastighetsportföljen och stabilt kassaflöde över tid.

Våra satsningar på moderna samhällsfastigheter med långa offentliga hyresavtal och fokus på tillväxtregioner har inte bara ökat det underliggande driftnettot, portföljen har även visat på god värdetillväxt.

Vid årsskiftet uppgick hyresdurationen till 9,5 år, 95 procent av intäkterna kom skattefinansierad verksamhet och 82 procent av fastigheterna var belägna i storstadsregioner eller större städer.


82%

Fastighetsvärde i storstadsregioner och större städer

Fastighetsportfölj i tillväxtregioner

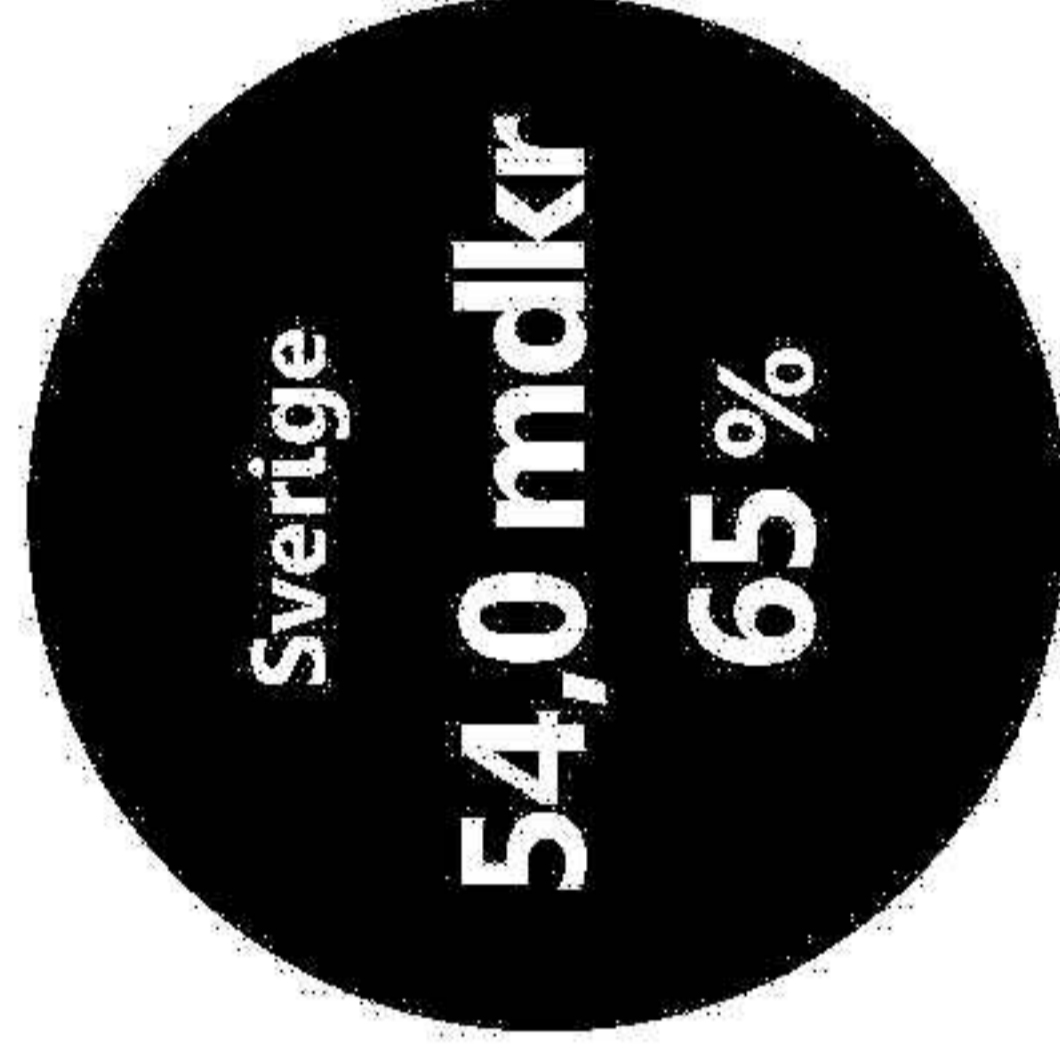
Stad/region	Befolkning, 1 000 inv.	Marknadsvärde fastigheter, mkr	% av portfölj
Stockholm	2 420	22 400	27
Helsingfors	1 550	6 600	8
Malmö	710	5 400	7
Göteborg	1 070	4 000	5
Västerås	160	3 900	5
Ruhr	5 110	2 700	3
Norrköping	150	2 600	3
Åbo	370	2 300	3
Berlin	5 350	2 000	2
Uppsala	320	1 900	2
Frankfurt	2 740	1 300	2
Lahäis	120	1 200	1
Eskilstuna	110	1 200	1
Umeå	130	1 100	1
Gävle	100	1 100	1
Växjö	97	1 000	1
Wiesbaden	460	900	1
Björneborg	80	800	1
Borlänge	50	700	1
Uddevalla	60	700	1
Summa 20 största regioner		63 800	77
Övriga		18 824	23
Totalt Hemsö		82 624	100

Storstadsregion eller större stad
Mindre stad



This file is sealed with a digital signature. The seal is a guarantee for the authenticity of the document.


Document ID:
A9BA6073700240229781894C0080A712




	Mkr	Antal
Värde jan 2023	55 195	313
Förvärv	293	5
Investeringar	2 186	—
Avyttringar/utrangeringar	-93	-2
Värdetförändringar	-3 627	—
Fastighetsreglering	—	2
Värde dec 2023	53 954	318



	Mkr	Antal
Värde jan 2023	15 426	87
Förvärv	-6	—
Investeringar	131	—
Avyttringar	—	—
Värdetförändringar	-1 143	—
Valutakursdifferenser	-11	—
Värde dec 2023	14 396	87



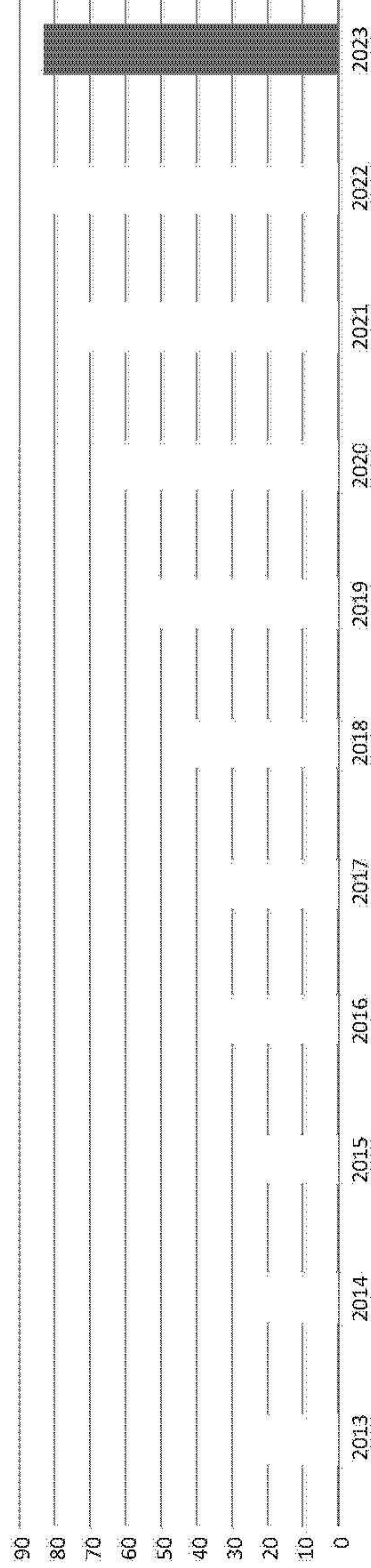
	Mkr	Antal
Värde jan 2023	14 258	80
Förvärv	64	3
Investeringar	508	—
Utrangeringar	-14	—
Värdetförändringar	-499	—
Valutakursdifferenser	-43	—
Värde dec 2023	14 274	83



This file is sealed with a digital signature. The seal is a guarantee for the authenticity of the document.

Document ID:
A98A607370024022978189400080A712

Marknadsvärde fastigheter, mdkr




Fastighetsbeståndets utveckling 2023

	Mkr	Antal
Marknadsvärde fastigheter vid årets början	84 879	480
Förvärv	351	8
Investeringar i ny-, till- och ombyggnation	2 825	—
Avyttringar/utrangeringar	-107	-2
Fastighetsreglering	—	2
Valutakursförändringar	-54	—
Orealiserade värdeförändringar	-5 270	—
Marknadsvärde fastigheter vid årets slut	82 624	488

488


Antal fastigheter

Andel av fastighetsvärdet yngre än 5 år



82,6

Marknadsvärde mdkr, fastigheter



This file is sealed with a digital signature. The seal is a guarantee for the authenticity of the document.

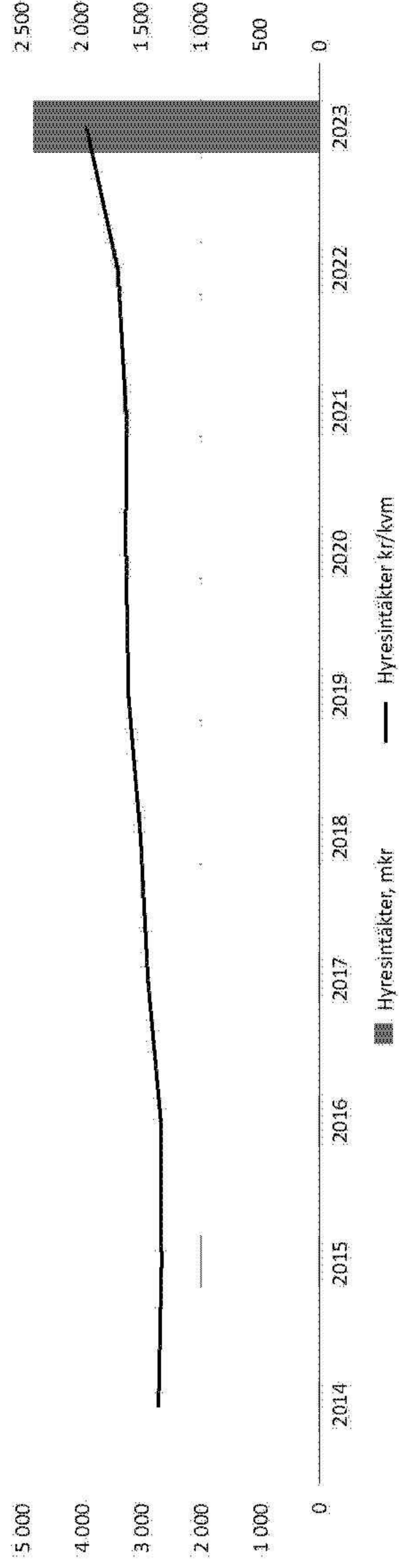
Document ID: A98A6073700240229781894C0080A712



Stavsborgsskolan i Älta, Nacka.




Hysesintäkter



Nyckeltal per fastighetskategori

	Åldreboende	Utbildning	Vård	Rättsväsende	Totalt
Fastighetsvärde, mkr	31 421	29 894	12 033	9 276	82 624
Uthyrningsbar yta, tkvm	1 078	823	326	230	2 458
Antal fastigheter, st	242	154	65	27	488
Värde/fastighet, mkr	130	194	185	344	169
Överskottsgrad, %	74	77	69	77	75
Ekonomisk uthyrningsgrad, %	99	98	96	97	98
Hysesduration, år	9	11	8	9	10
Andel större städer, %	75	84	95	86	82
Hysesintäkter, mkr	1 814	1 648	765	590	4 818
Hyra/kvm, kr	1 682	2 003	2 345	2 563	1 960
Drifnetto, mkr	1 357	1 280	536	459	3 631
Direktavkastning, %	4,5	4,7	4,7	5,0	4,7



This file is sealed with a digital signature. The seal is a guarantee for the authenticity of the document.

Document ID:
A98A60737CC240229781894CC08CA712

Hyresgäster

Av Hemsös hyresintäkter kom 95 procent från skattefinansierad verksamhet. Andelen kontrakterad årshyra med offentliga hyresgäster uppgick till 61 procent, där hyresavtal med kommuner uppgick till 29 procent, staten till 18 procent, regioner till 12 procent och delstater 2 procent.

Cirka 5 procent av Hemsös hyresgäster är ideella organisationer.

I Tyskland finansieras de privata operatörernas verksamhet delvis genom den statliga värdförskaringen och delvis med avgifter från de boende. I de fall de boende inte har möjlighet att betala sker finansieringen genom kommunbidrag.

Av Hemsös 20 största hyresgäster utgjordes 13 av stat, kommuner och regioner. Hemsös fem största hyresgäster är svenska Polismyndigheten, Region Stockholm, Academia, Egentliga Finlands välfärdsområde och Attendo.

Hemsös 20 största hyresgäster

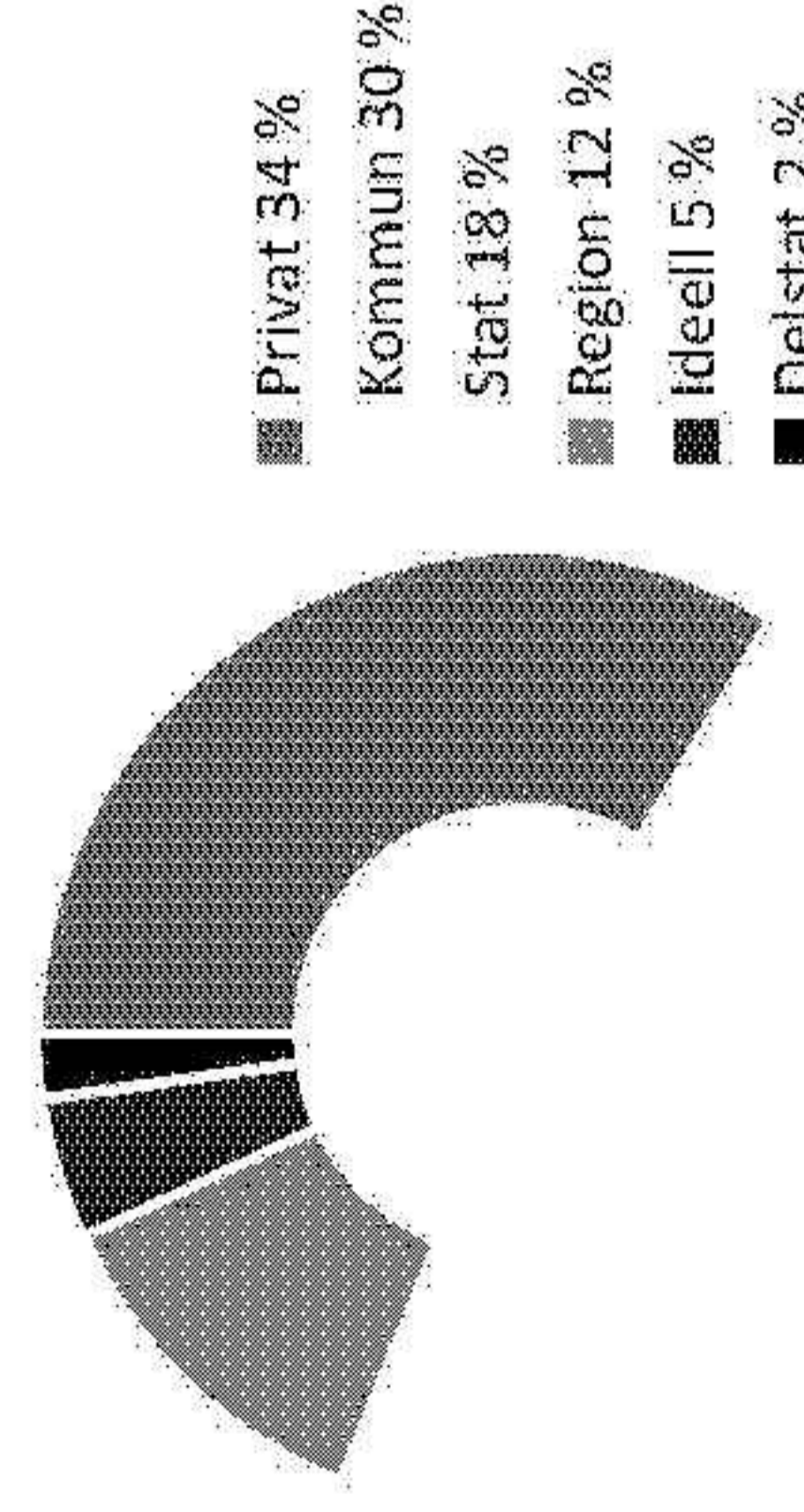
Hyresgäst	Kategori	Arshyra, mkr	Arshyra, %	Antal hyresavtal
Polismyndigheten	Stat	246	5	35
Region Stockholm	Region	236	5	66
Academia	Privat	199	4	23
Egentliga Finlands välfärdsområde (FI)	Region	161	3	17
Attendo	Privat	161	3	77
Justitieministeriet (JI)	Stat	140	3	10
Västerås stad	Kommun	126	3	22
Mälardalens Universitet	Stat	125	2	3
AWO (TY)	Ideell	110	2	12
Internationella Engelska skolan	Privat	93	2	11
Ambea	Privat	89	2	10
Lahtis stad (FI)	Kommun	87	2	4
Alloheim (TY)	Privat	87	2	10
Norrköpings kommun	Kommun	85	2	15
Karolinska Institutet	Stat	76	2	4
Västra Götalandsregionen	Region	69	1	60
HEWAG (TY)	Privat	68	1	9
Nordrhein-Westfalen (TY)	Delstat	64	1	1
Uppsala kommun	Kommun	64	1	22
Göteborgs stad	Kommun	64	1	12
Summa		2 351	47%	423

Hyresvärde – offentliga hyresgäster


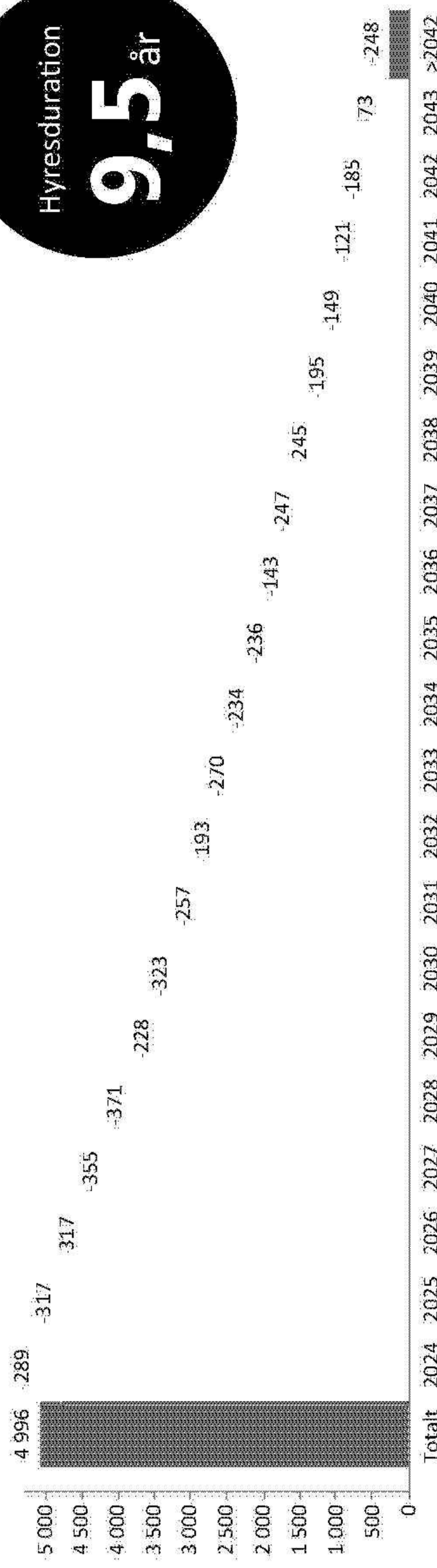
Hyresgäst	Arshyra (mkr)	% av Hemsös hyresvärde
Svenska kommuner	1 179	24
Svenska staten	573	12
Svenska regioner	362	7
Finska staten	271	5
Finska kommuner	231	5
Finska regioner	228	5
Tyska delstater	85	2
Tyska staten	55	1
Tyska kommuner	52	1
Summa	3 037	61

Offentlig hyresgäst
Privat hyresgäst

Kontrakterad hyra per kategori



Hyresavtalens förfallostruktur, årshyra mkr



This file is sealed with a digital signature. The seal is a guarantee for the authenticity of the document.

Document ID: A99A6073700240229781894C0080A712



Fastighetsportfölj – Äldreboende

Bestånd och hyresgäster

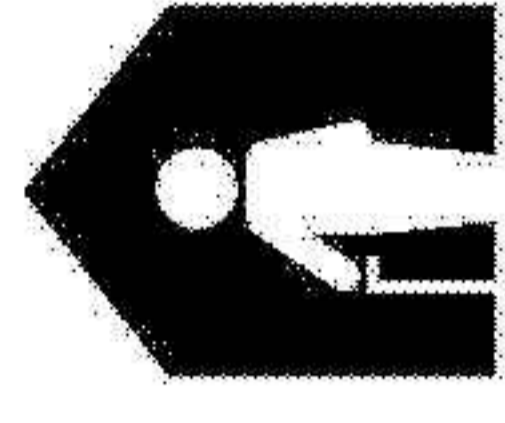
Äldreboende är Hemsös största fastighetskategori och utgjorde vid årsskiftet 38 procent av fastighetsvärdet. Tillsammans med kommuner och privata operatörer bidrar vi med hållbara äldreboenden så att de som arbetar och bor i våra byggnader mår bra och känner sig trygga. Den upplevelsen är även viktig för de anhöriga. Hemsö äger 242 äldreboendefastigheter, varav 119 i Sverige, 45 i Finland och 78 i Tyskland. Lokaler i närmiljön:

- vård- och omsorgsboende
- demensboende
- korttidsboende
- LSS/gruppboende
- boende för personer i behov av extra stöd och service

Av den kontrakterade årshyran stod offentliga hyresgäster för 43 procent och privata skattefinansierade aktörer för 57 procent. I Sverige stod de offentliga hyresgästerna för 69 procent och de privata hyresgästerna för 31 procent av kontrakterad årshyra. I Finland stod offentliga aktörer för 81 procent och privata aktörer för 19 procent av kontrakterad årshyra.


I Tyskland har Hemsö främst ideella och privata hyresgäster inom kategorin äldreboende, med undantag för ett boende med en kommunal hyresgäst.

De tre största hyresgästerna i kategorin är AWO (Tyskland), Attendo och Norrköpings kommun.




Antal fastigheter **242** st
 Marknadsvärde fastigheter **31 421** mkr
 Andel av fastighetsvärdet **38** %
 Antal boendeplatser **15 700** st
 Uthyrningsbar yta **1 078** tkvm
 Hyresduration **9** år
 Hyresintäkter **1 814** mkr
 Direktavkastning **4,5** %

Ekonomisk uthyrningsgrad, %



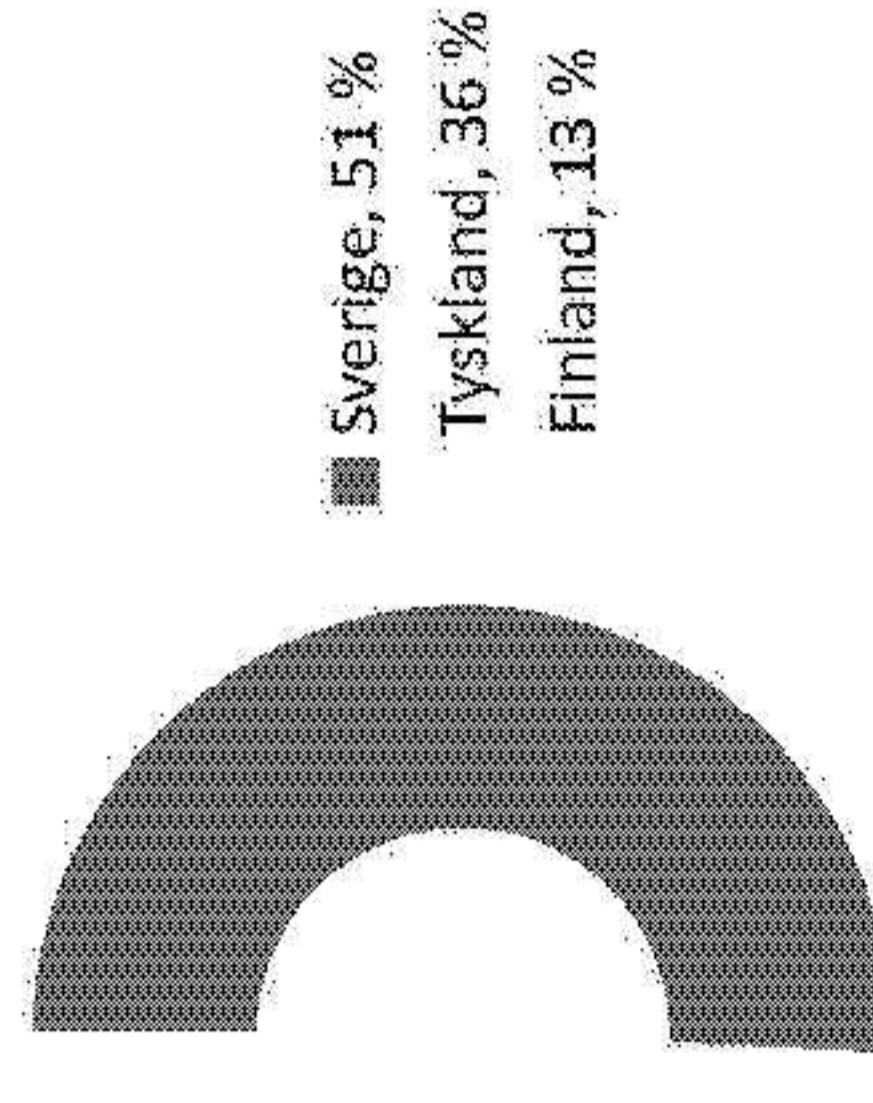
Antal äldreboenden per land





Antal boendeplatser per land



Marknadsvärde per land



Årshyra per kundkategori



This file is sealed with a digital signature. The seal is a guarantee for the authenticity of the document.

Document ID:
A98A6073700240229781894C0080A712





Fastighetsportfölj – Utbildning

Bestånd och hyresgäster

Utbildning är Hemsös näst största fastighetskategori och utgjorde vid årsskiftet 36 procent av det totala fastighetsvärdet. Skolan är en viktig plats för barns och ungdomars lärande, reflektion och rörelse. Tillsammans med lärare, elever och annan skolpersonal skapar vi trygga och utvecklande inomhus- och utomhusmiljöer efter behov och möjligheter, i både befintliga fastigheter och vid nyproduktion.

Hemsö äger 154 utbildningsfastigheter, varav 131 i Sverige, 19 i Finland och 4 i Tyskland.

Lokalerna inrymmer:

- förskolor
- grundskolor
- gymnasieskolor
- högskolor/universitet
- lokaler för avancerad forskning
- idrottshallar
- ishallar

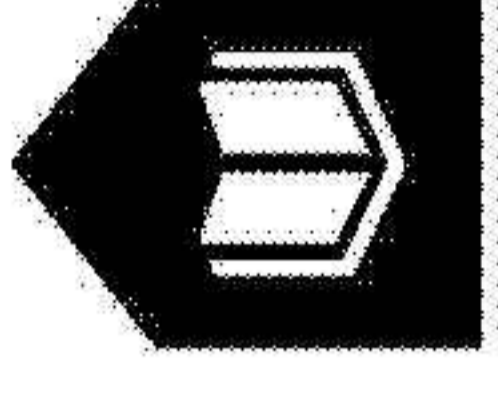
Av total kontrakterad årshyra stod offentliga hyresgäster för 66 procent och privata skattefinansierade aktörer för 34 procent.

I Sverige stod offentliga hyresgäster för 54 procent och privata hyresgäster för 46 procent av kontrakterad årshyra.

I princip alla Hemsös privata hyresgäster i Sverige är skattefinansierade via den så kallade skolpengen.

I Finland stod offentliga aktörer för 96 procent och privata aktörer för 4 procent av kontrakterad årshyra. I Tyskland är samtliga utbildningsfastigheter uthyrd till offentliga hyresgäster.

De tre största hyresgästerna i kategorin är Mälardalens universitet, Academia och delstaten Nordrhein-Westfalen.



Antal fastigheter **154** st

Marknadsvärde fastigheter **29 894** mkr

Andel av fastighetsvärdet **36** %

Antal elever **47 400** st


Uthyringsbar yta **823** tkvm

Hyresduration **11** år

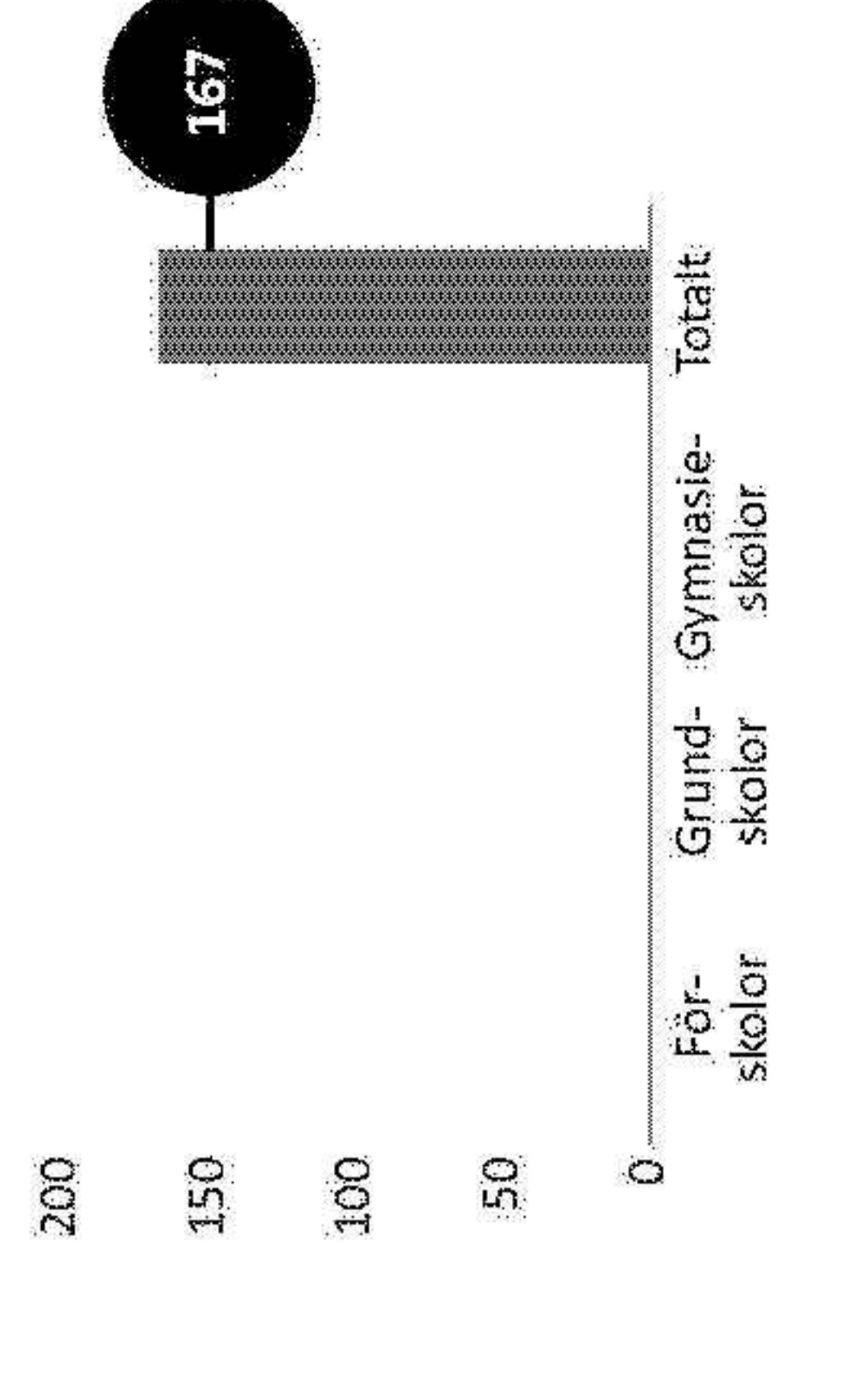
Hyresintäkter **1 648** mkr

Direktavkastning **4,7** %


Ekonomisk uthyringsgrad, %



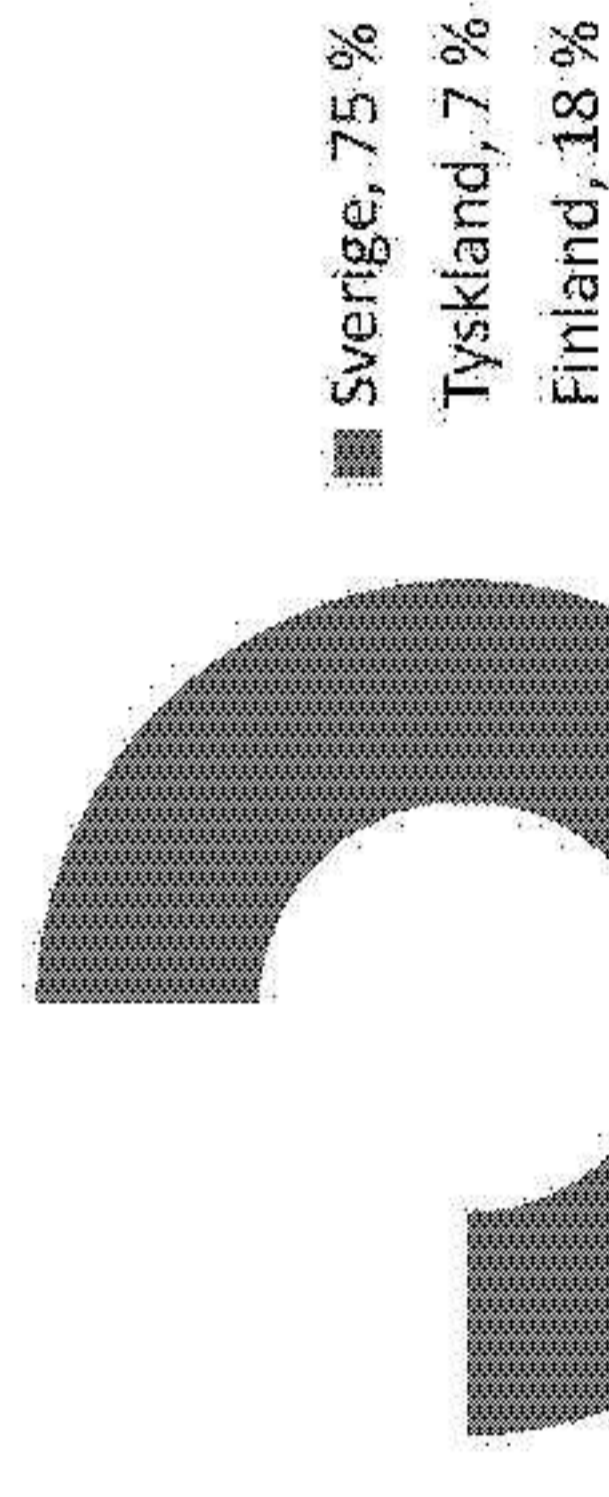
Antal skolor per kategori, Sverige




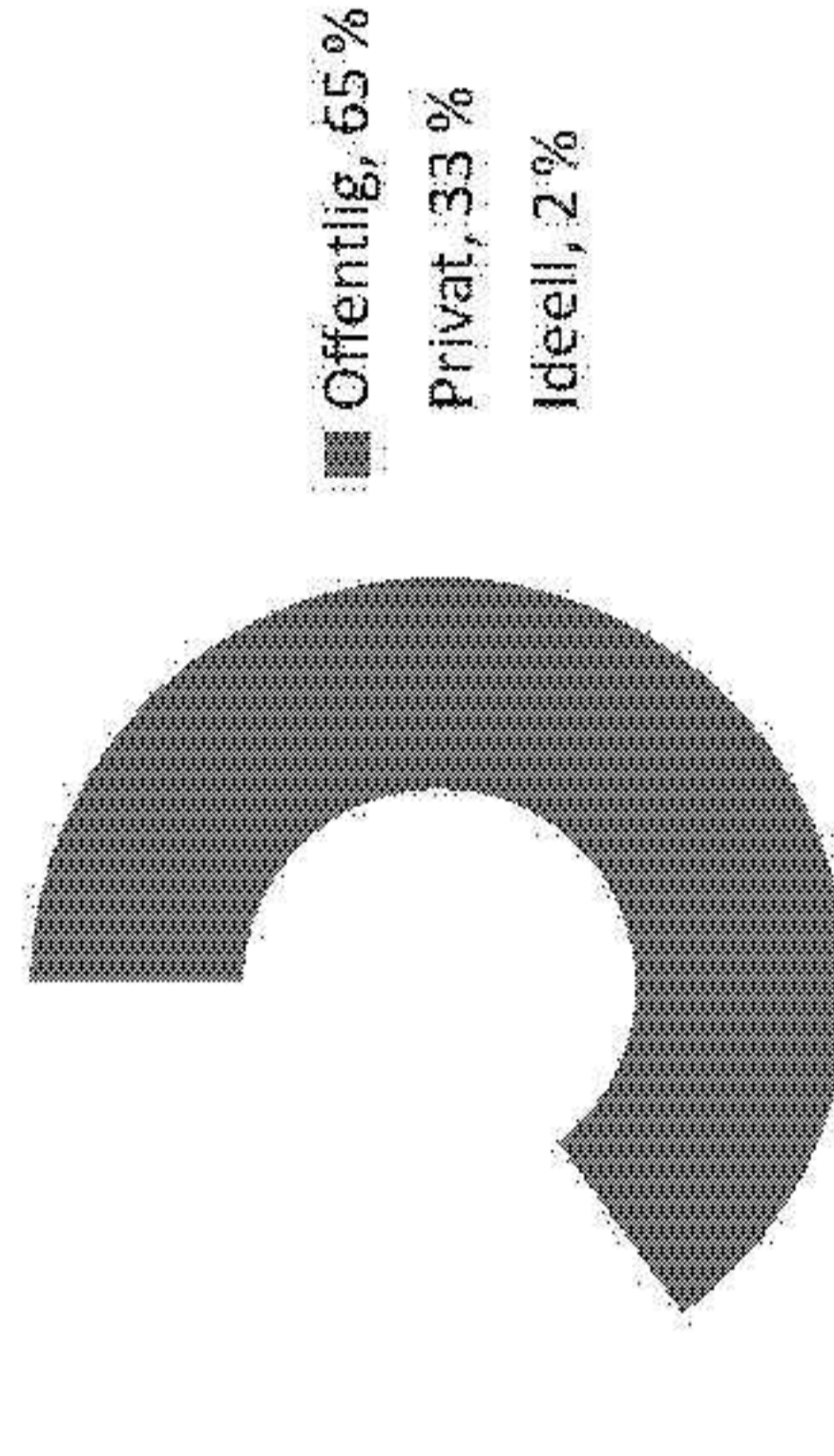
Antal elever per kategori, Sverige



Marknadsvärde per land



Årshyra per kundkategori



This file is sealed with a digital signature.
The seal is a guarantee for the authenticity
of the document.

Document ID:
A98A607370C240229781894C0C08CA712



Fastighetsportfölj – Vård

Bestånd och hyresgäster

Vårdfastigheter utgjorde vid årsskiftet 15 procent av Hemsös totala fastighetsvärde. Vi utvecklar och förvaltar våra vårdfastigheter med fokus på den verksamhet som bedrivs i lokalerna.

Byggnaderna ska vara tillgängliga och trygga, vilket gynnar både vårdtagare och personal.

Hemsö äger 65 vårdfastigheter, varav 54 i Sverige och 11 i Finland. Lokalerna inrymmer många olika verksamheter såsom:


- sjukhus
- närsjukhus
- vårdcentraler
- tandvård
- apotek
- palliativ vård
- rehabkliniker

- barnvårdscentraler
- mödravårdscentraler
- barn- och ungdomspsykiatri
- jourcentraler

Av den kontrakterade årshyran stod offentliga hyresgäster för 83 procent och privata skattefinansierade aktörer för 17 procent.

I Sverige stod offentliga hyresgäster för 67 procent och privata aktörer för 31 procent av kontrakterad årshyra. I Finland stod offentliga aktörer för 73 procent och privata aktörer för 27 procent av kontrakterad årshyra.

De tre största hyresgästerna i kategorin är Region Stockholm, Egentliga Finlands välfärdsområde och Karolinska Institutet.



Antal fastigheter **65** st

Marknadsvärde fastigheter **12 033** mkr


Andel av fastighetsvärdet **15** %

Uthyrningsbar yta **326** tkvm

Hyresduration **8** år

Hyresintäkter **765** mkr


Direktavkastning **4,7** %



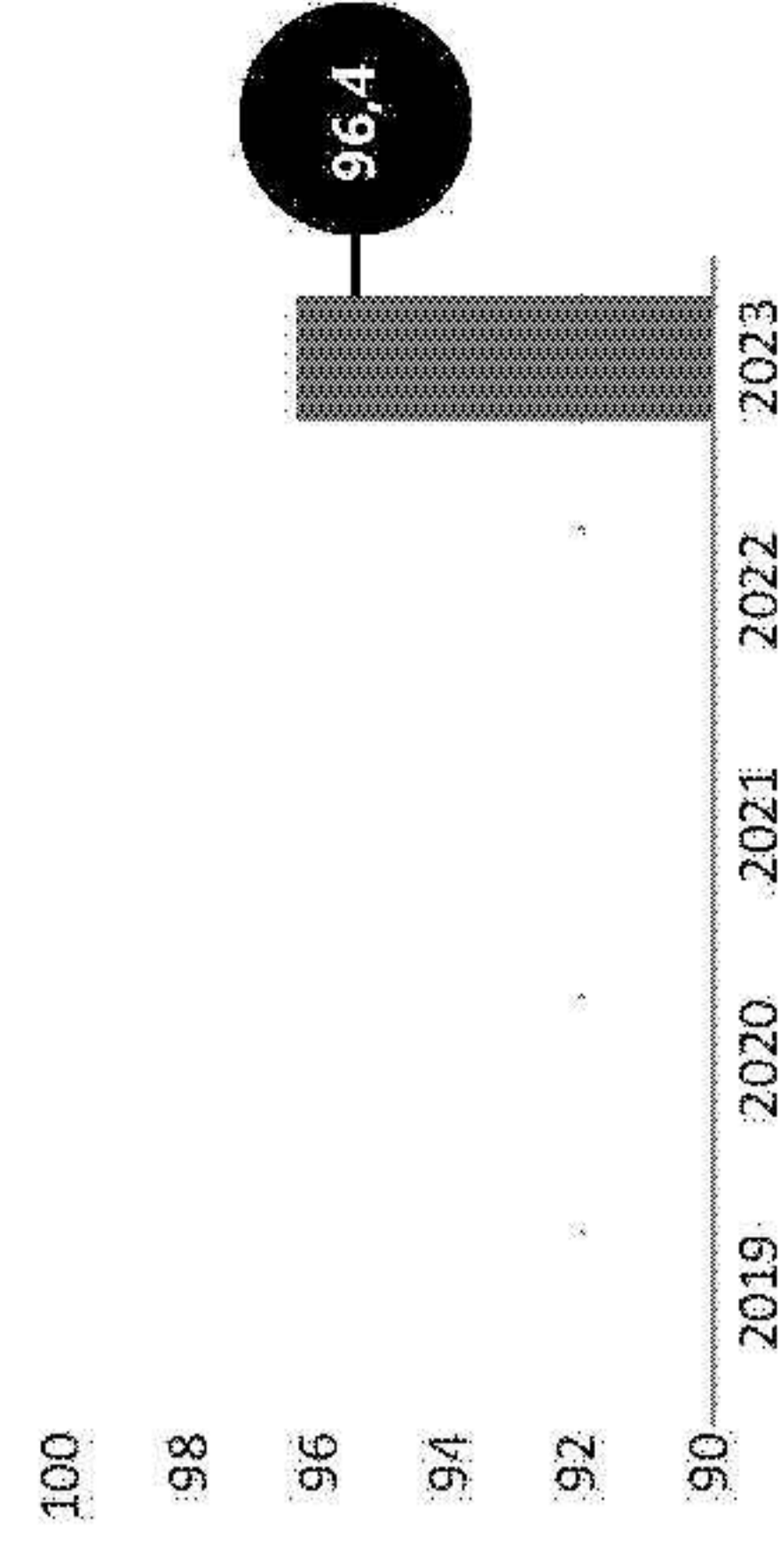
This file is sealed with a digital signature. The seal is a guarantee for the authenticity of the document.

Document ID:
A98A607370024022978189400080A712


Marknadsvärde per land



Ekonomisk uthyrningsgrad, %



Årshyra per kundkategori





Fastighetsportfölj – Rättsväsende

Bestånd och hyresgäster

Fastigheter för rättsväsende utgjorde vid årsskiftet 11 procent av Hemsös totala fastighetsvärde. Denna fastighetskategori är en viktig pelare i ett välfungerande och hållbart samhälle.

Fastigheterna kännetecknas av en stor andel specialanpassade ytor med höga krav på säkerhet. Hyresgästerna väljer ofta att samlokalisera till så kallade rättscentrum, som kan inrymma polis, kriminalvård och domstol.

Hemsö äger 27 rättsväsendefastigheter, varav 14 i Sverige, 8 i Finland och 5 i Tyskland.

Förutom att fastigheterna anpassas för de specifika verksamheterna, ställs även särskilda krav på säkerhet för dem som arbetar, besöker eller vistas där. Vi strävar efter att skapa en trygg och trygg miljö.

Lokalerna inrymmer:


- polis
- kriminalvård
- domstol
- åklagare
- räddningsstationer

Av den kontrakterade årshyran stod offentliga hyresgäster för närmare 100 procent i Sverige, Finland och Tyskland.

De tre största hyresgästerna i kategorin är svenska Polismyndigheten, Justitieministeriet i Finland och Domstolsverket i Sverige.



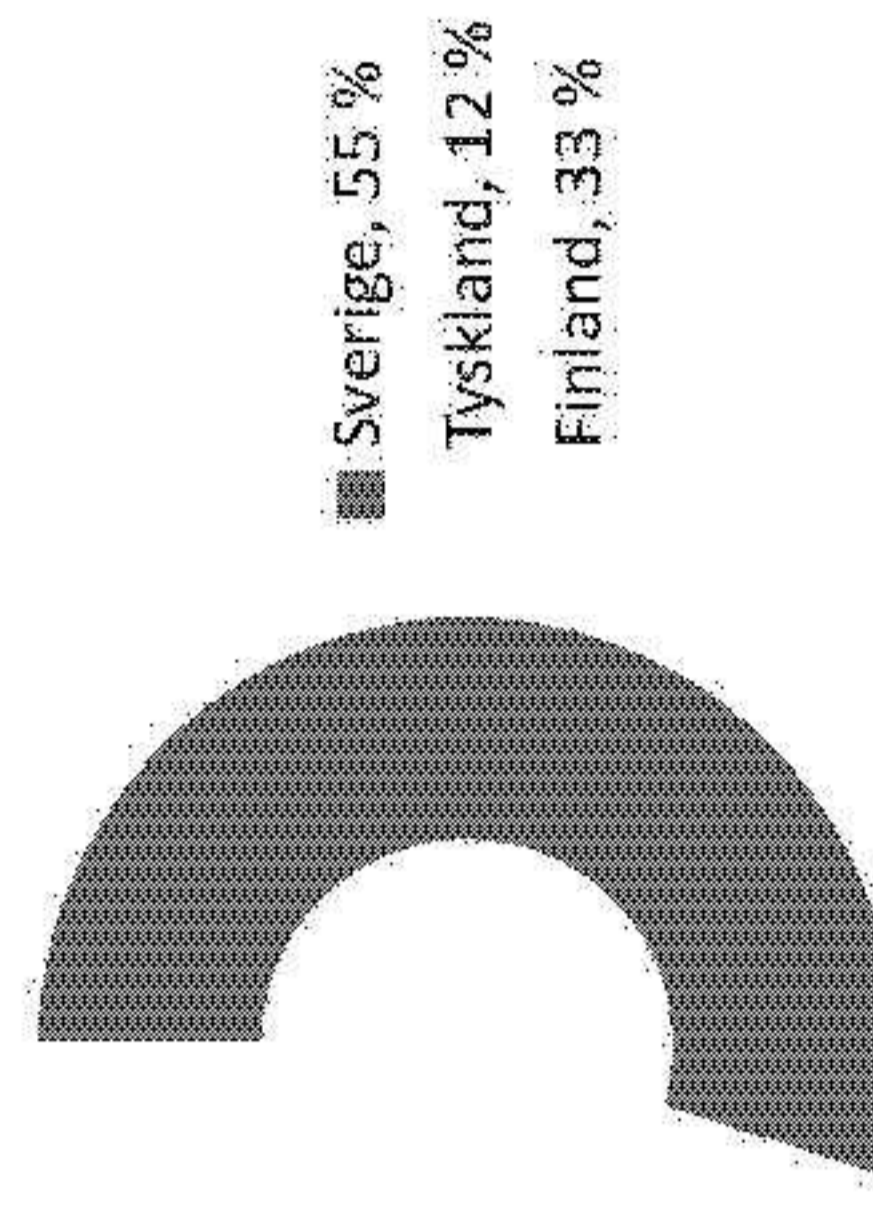
Antal fastigheter **27** st
 Marknadsvärde fastigheter **9 276** mkr
 Andel av fastighetsvärdet **11** %
 Uthyrningsbar yta **230** tkvm
 Hyresduration **9** år
 Hyresintäkter **590** mkr
 Direktavkastning **5,0** %




This file is sealed with a digital signature. The seal is a guarantee for the authenticity of the document.

Document ID:
A98A607370024022978189400080A712


Marknadsvärde per land



Ekonomisk uthyrningsgrad, %




Årshyra per kundkategori





Projektutveckling

Förutom nyproduktion sker även om- och tillbyggnationer kontinuerligt i Hemsös befintliga bestånd för att tillgodose hyresgästernas löpande behov. Äldre fastigheter konverteras till moderna lokaler för nya ändamål. Hemsö har under året färdigställt 18 större projekt, varav 9 i kategorin äldreboende, 8 utbildning och 1 rättsväsende. Under 2023 har Hemsö genom färdigställda projekt bidragit med 650 nya äldreboendeplatser och 3 010 nya skolplatser.



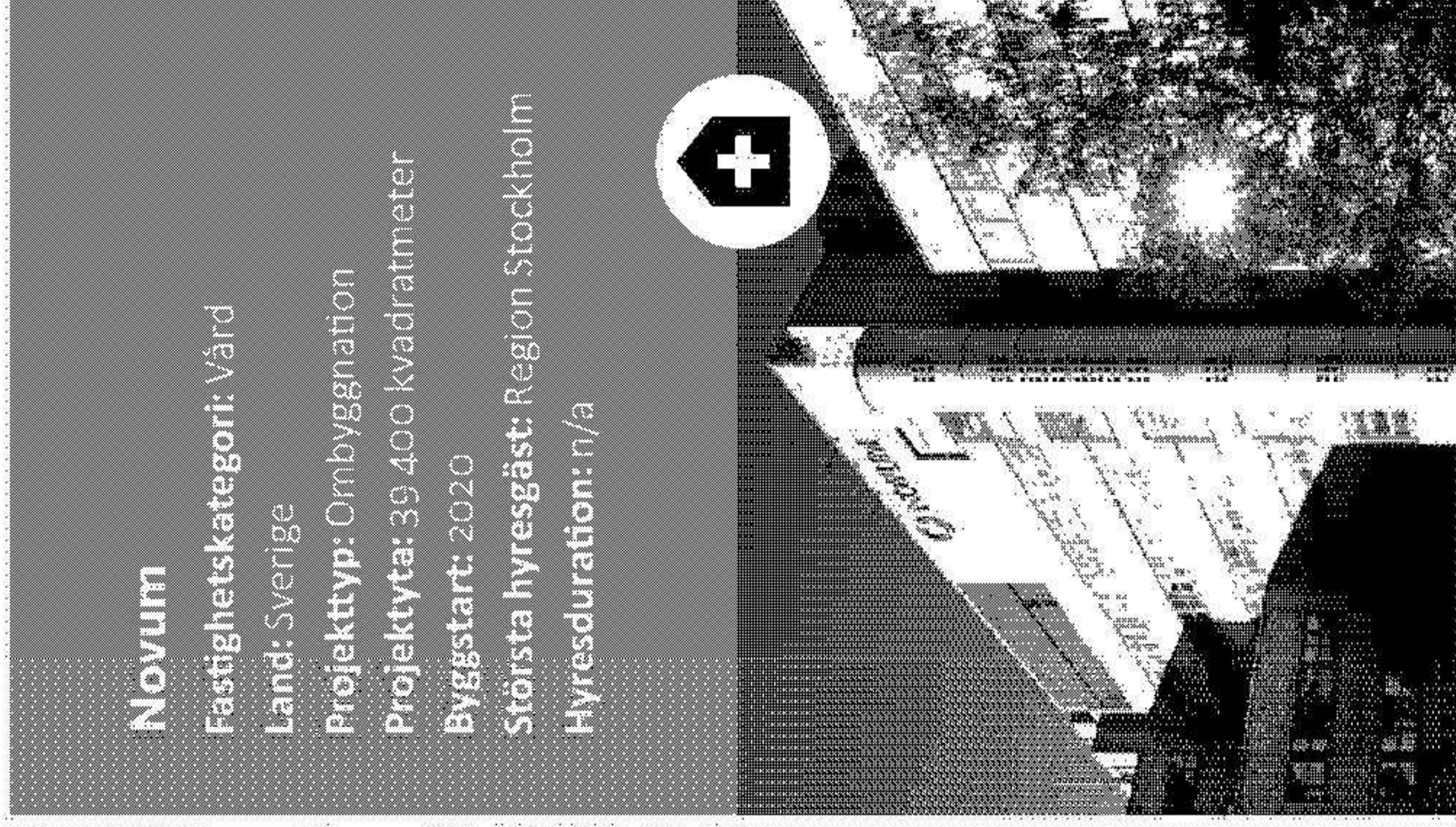
Läs mer om våra pågående och färdigställda projekt här





Campus Tensta
 Fastighetskategori: Utbildning
 Land: Sverige
 Projekttyp: Ombyggnation
 Projektyta: 16 800 kvadratmeter
 Byggstart: 2023
 Största hyresgäst: Lärva gymnasium
 Hyresduration: 7 år





Vänersborgs tingsrätt
 Fastighetskategori: Rättsväsende
 Land: Sverige
 Projekttyp: Nybyggnation
 Projektyta: 7 000 kvadratmeter
 Byggstart: 2023
 Största hyresgäst: Domstolsverket
 Hyresduration: 15 år



Novum
 Fastighetskategori: Vård
 Land: Sverige
 Projekttyp: Ombyggnation
 Projektyta: 39 400 kvadratmeter
 Byggstart: 2020
 Största hyresgäst: Region Stockholm
 Hyresduration: n/a




Äldreboende i Bredäng
 Fastighetskategori: Äldreboende
 Land: Sverige
 Projekttyp: Nybyggnation
 Projektyta: 5 900 kvadratmeter
 Byggstart: 2023
 Största hyresgäst: Attendo
 Hyresduration: 15 år

Förskola i Helsingfors
 Fastighetskategori: Utbildning
 Land: Finland
 Projekttyp: Nybyggnation
 Projektyta: 1 900 kvadratmeter
 Byggstart: 2023
 Största hyresgäst: Helsingfors kommun
 Hyresduration: 25 år

This file is sealed with a digital signature. The seal is a guarantee for the authenticity of the document.

Document ID:
A98A607370024022978189400080A712

Hållbarhetsrapportering

De fastigheter vi utvecklar och förvaltar har en betydande påverkan på samhället. Vi bidrar med social infrastruktur genom våra äldreboenden, skolor och vårdplatser vilket är positivt för samhället. Vår utveckling och förvaltning av fastigheterna har dock en negativ påverkan på miljön. Hemsö arbetar för att minska de negativa effekterna och samtidigt öka vår positiva påverkan genom hela värdekedjan.

Väsentlighetsanalys och intressentdialog	27
Styrning av hållbarhetsarbetet	28
Värdekedjan – Hemsös påverkan och ansvar	30

Environmental


Miljö och klimat	33
TCFD – Klimatrelaterade risker och möjligheter	35
Energianvändning	38
Cirkularitet	40
Biodiversitet	41
Vattenanvändning	41

Social

Social hållbarhet	43
Medarbetare	45

Governance

Ansvarsfullt företagande	48
Globala mål	49
GRI-index	50
Revisors rapport	53



This file is sealed with a digital signature. The seal is a guarantee for the authenticity of the document.

Document ID:
A98A607370024022978188400080A712

Vår hållbarhetsstrategi

Hemsös hållbarhetsarbete ska bidra till en hållbar samhällsutveckling och en hållbar utveckling av Hemsö, både ekonomiskt, miljömässigt och socialt.

Våra prioriterade områden är medarbetare, miljö, klimat, samhälle och vårt ansvar som byggherre. Det innebär att vi ska erbjuda trygga, hälsosamma och säkra miljöer för de människor som vistas på våra fastigheter samt bidra till samhällsutvecklingen genom innovativa samhällsfastigheter som skapar levande miljöer.

Vi ska vara en attraktiv arbetsgivare för befintliga och potentiella medarbetare. Vi tar ansvar för miljö och klimat genom att minimera vår resursanvändning. De insatser vi gör inom hållbarhet ska bidra till Hemsös konkurrenskraft och till möjligheten att erhalla hållbar finansiering för att skapa långsiktig ekonomisk tillväxt.



Väsentlighetsanalys och intressentdialog

Hemsös viktigaste intressenter har definierats utifrån hur mycket de förväntas bli påverkade av vår verksamhet ur både ett ekonomiskt och ett hållbarhetsperspektiv. Med en öppen dialog och nära samarbete med våra intressenter lägger vi grunden för ett fungerande hållbarhetsarbete. Det ger oss förutsättningar att bedriva en hållbar samhällsservice.

Hemsö genomförde en väsentlighetsanalys 2018. Under en workshop prioriterade nyckelpersoner i företaget de mest väsentliga frågorna och dialog fördes med intressenter. De faktorer som värderades högst, både internt och av de externa intressenterna, utgör Hemsös väsentliga hållbarhetsaspekter.

Under 2021 intervjuades nyckelpersoner på företaget för att säkerställa att vi fortsatt fokuserar på rätt aspekter. I efterföljande kapitel beskrivs arbetet inom respektive fokusområde.

Under 2024 kommer Hemsö att ta fram en ny hållbarhetsstrategi och i samband med detta göra en ny väsentlighetsanalys.

Hyresgäster:

- Regelbundna hyresgästmöten
- Årlig kundundersökning
- Löpande dialog i samband med förvaltning
- Hantering av felanmälan

Investorare:

- Extern hemsida och informationsmaterial
- Seminarier kring enskilda frågor
- Enskilda möten
- Finansiella rapporter
- Kapitalmarknadspresentationer

Ägare:

- Styrelsemöten, varav ett om året är strategimöte
- Årsstämma
- Ägarpolicy
- Dialogmöten om hållbarhet

Medarbetare:

- I den dagliga verksamheten
- Årliga medarbetarsamtal och uppföljning av dessa samt medarbetarundersökning
- Intranät, konferenser
- Fackliga forum

Samhället:

- Engagemang i forskningsprojekt
- Engagemang i intresse- och branschorganisationer samt samverkan med andra fastighetsbolag för att bidra till utveckling

Leverantörer:

- Vid upphandling, beställningar och leverantörmöten

Beslutsfattare inom regioner:

- I löpande kommunikation via reklam, webb och PR
- Via finansiella rapporter, branschdagar och mässor

- En långsiktig förvaltning som erbjuder ändamålsenliga samhällsfastigheter
- Ansvarstagande och kunnig hyresvärd med kundens behov i fokus

- God ekonomisk förvaltning och hög standard på redovisning i enlighet med bolagets policy, krav och lagar


- Långsiktigt stabil avkastning och bli ledande i hållbarhetsområdet inom segmentet samhällsfastigheter

- Stabil och långsiktig arbetsgivare med bra anställningsvillkor, arbetsmiljö och utvecklingsmöjligheter
- Möjlighet att engagera sig i samhällsutveckling

- Drivande för hållbar utveckling inom segmentet samhällsfastigheter
- Ansvarstagande aktör med kompetens inom sitt område
- Systematiskt arbete för att minimera negativ miljöpåverkan

- Tydliga krav i samband med avtalstecknande samt uppföljning av att kraven följs
- Långsiktig samverkanspartner

- Långsiktigt agerande som ägare, i relationer och i förvaltning, med god förståelse för kundens verksamhet och behov



This file is sealed with a digital signature.
The seal is a guarantee for the authenticity
of the document.

Document ID:
A98A6D7370C2402229781884C0080A712

Styrning av hållbarhetsarbetet

Hemsös styrelse och vd utvärderas årligen av externa, oberoende konsulter utifrån olika utvärderingsområden. När Hemsö väljer ny styrelseledamot görs överväganden inom flera olika kompetensområden, där hållbarhet är ett. Vid val av ny styrelseledamot strävar Hemsö efter att sammansättningen i styrelsen ska vara lämplig, både utifrån kompetens samt ur ett mångfalds- och jämställdhetsperspektiv.

Hållbarhet integrerad del

Hemsös ledningsgrupp utarbetar årligen ett förslag på strategisk inriktning för kommande femårsperiod. Förslaget presenteras sedan för styrelsen. Den strategiska inriktningen, där hållbarhet är ett fokusområde, beslutas varje år på ordinarie styrelsemöte i september. Det operativa ansvaret för frågor som rör hållbarhet följer organisationsstrukturen och är en integrerad del av Hemsös verksamhet. Hållbarhetschefen ansvarar för hållbarhetsavdelningens arbete och rapporterar till vd.

Arlig översyn

Varje år görs en översyn av Hemsös hållbarhetspolicy. Efter eventuella tillägg eller ändringar skickas den till styrelsen för genomgång och tas upp till beslut på det konstituerande styrelsemötet i april. Utöver hållbarhetspolicyn finns riktlinjer inom hållbarhetsområdet som revideras löpande och beslutas av vd.


Inför varje styrelsemöte sammanställs en verksamhetsrapport som beskriver bolagets organisation, projektutveckling, transaktions- och hyresmarknad samt övriga pågående

aktiviteter. Olika avdelningar ansvarar för att beskriva utvecklingen inom sina respektive områden. Verksamhetsrapporten innehåller ett särskilt avsnitt om bolagets hållbarhetsarbete och även ett avsnitt om incidentrapportering. I affärer där vd- och styrelsebeslut krävs, beskrivs de hållbarhetsanalyser som finns. I de fall där det finns negativa aspekter beskrivs förslag på åtgärder. Om särskilda aspekter upptäcks vid en due diligence tar vi hänsyn till dessa i våra beslut. Med regelbundet intervall rapporterar Hemsös vd resultatet av utförda projekt/transaktioner till styrelsen.

Ersättningar

Hemsös ersättningspolicy omfattar vd och ledningsgrupp. Den ska säkerställa att bolaget kan attrahera och behålla nyckelpersoner. Ersättningsnivån ska vara rimlig och väl avvägd samt vara marknadsmässig och konkurrenskraftig, utan att vara löneledande. Ersättningsnivån ska också bidra till god etik och företagskultur. Den totala ersättningen ska utgöras av fast lön, övriga förmåner och pension. Den fasta lönen ska fastställas med hänsyn tagen till kompetens, ansvarsområde och prestation.

Ledningens prestation utvärderas regelbundet och resultatet används som utgångspunkt vid den årliga lönerrevisionen. Rörlig lön utgår inte till ledande befattningshavare. Det samlade värdet av övriga förmåner ska i förhållande till den totala ersättningen utgöra ett begränsat värde. Det finns i nuläget ingen koppling mellan ersättning och resultat i förhållande till bolagets mål och utveckling gällande hållbarhet.




Drag 4, Norrköping.

Uppförandekod och visseblåsarfunktion

Hemsös uppförandekod och visseblåsarfunktion är ett stöd i vårt arbete. Uppförandekoden beskriver hur vi i vårt dagliga arbete agerar baserat på våra värderingar, visioner, åtaganden och förväntningar. Varje år hålls Hemsöskolan för nyanställda. Under dessa dagar diskuterar vi och gör övningar kopplade till vår uppförandekod.

Visseblåsarfunktionen underlättar för interna och externa intressenter att anmäla misstanke

Diskussioner förs om olika vägar för att öka insikten och förståelsen kring Hemsös styrande dokument. Nyligen genomfördes en granskning av Hemsös operativa och finansiella risker kopplade till vår uppförandekod. Flertalet byggprojekt granskades, bakgrundskontroller utfördes och kompletterades med platsbesök. Granskningarna har befast behovet av ökad kontroll av våra underentreprenörer och vi arbetar nu med åtgärdsförslag med den externa leverantör som genomförde granskningarna.



This file is sealed with a digital signature. The seal is a guarantee for the authenticity of the document.

Document ID:
A98A607370024022978188400080A712

om oerstattligt agerande och oegentligheter gällande bolagets verksamhet. Visselblåsarfunktionen garanterar fullständig anonymitet för alla anmälare.

Externa ramverk

Bland de externa ramverk och standarder som definierar Hemsös hållbarhetsarbete finns FN:s

globala hållbarhetsmål: Agenda 2030, Parisavtalet, nationella miljömål, och UN Global Compact. Vårt hållbarhetsarbete förhåller sig till ramverken och styrs av en hållbarhetspolicy med tillhörande riktlinjer. Vi gör en årlig översyn av riktlinjerna.

Vi arbetar aktivt med att vidareutveckla och driva hållbarhetsfrågor inom bygg- och fastighetsbranschen samt skapa långsiktiga sam-

arbeten med våra kunder. Genom att medverka i olika bransch- och samhällsprojekt kan vi vara med och forma ett mer hållbart samhälle tillsammans med andra aktörer.

Policyåtaganden


De policyer som styrelsen har antagit är för närvarande 14 till antalet.

Dessa är:

- Arbetsordning för styrelsen
- Vd-instruktion
- Utdelningspolicy
- Informationspolicy
- Insiderpolicy
- Instruktion för ekonomisk rapportering
- Arbetsordning för revisionsutskottet
- Arbetsordning för ersättningsutskottet
- Finanspolicy
- Hållbarhetspolicy
- Policy för ersättning för ledande befattningshavare
- IT-policy
- Skattepolicy
- Värderingspolicy

Dessa policyer granskas årligen av respektive ämnesansvarig och därefter tillställs de styrelsen på styrelsemöte i februari för synpunkter. Eventuellt antagande sker på konstituerande styrelsemöte i april. Alla policyer, och alla mer detaljerade riktlinjer som är kopplade till dessa och som antas av vd, finns tillgängliga på intranätet.

All Generation Ventures	En nordisk hub för fastighetsbranschen med fokus på digital utveckling.
Forum Bygga Skola	Nationell nätverksarena för alla aktörer som är delaktiga i processen att planera, bygga och renovera skolor.
Fossilfritt Sverige	En plattform för dialog och samverkan mellan företag, kommuner och andra typer av aktörer som vill göra Sverige fritt från fossila bränslen.
DGNB – Building Council Tyskland	Organisation som verkar för hållbart byggande och certifiering.
Green Building Council Finland	Organisation som verkar för hållbart byggande och stadsutveckling.
SGBC – Sweden Green Building Council	Organisation som verkar för hållbart byggande och stadsutveckling.
HS30	Samarbete för att kraftfullt minska det ekologiska avtrycket från branschen, samt för att ge social hållbarhet större fokus.
LFM30	Färdplan för en klimatneutral bygg- och anläggningssektor i Malmö. Hemsö har undertecknat åtagande.
Mentor	Ideell organisation som arbetar med mentorskap för ungdomar.
Queen Silvias Nursing Award	Stipendium för sjuksköterskestudenter som vill vara med och bidra till framtidens utveckling av vård och omsorg av äldre.
Rakli	Organisation för fastighetsägare i Finland.
Seniorvärlden	Ideell förening med syfte att förmedla kunskap och forskning för lärande och utveckling inom området seniorer.
Forster Initiative	Stiftelse som sammankopplar fastighetsägare, privata och ideella äldreboendeoperatörer och verkar för att deras intressen blir hörda i politiken och i samhället.
ZIA	Verkar för att fastighetsföretag i Tyskland ska ha bästa möjliga villkor för att verka och växa.

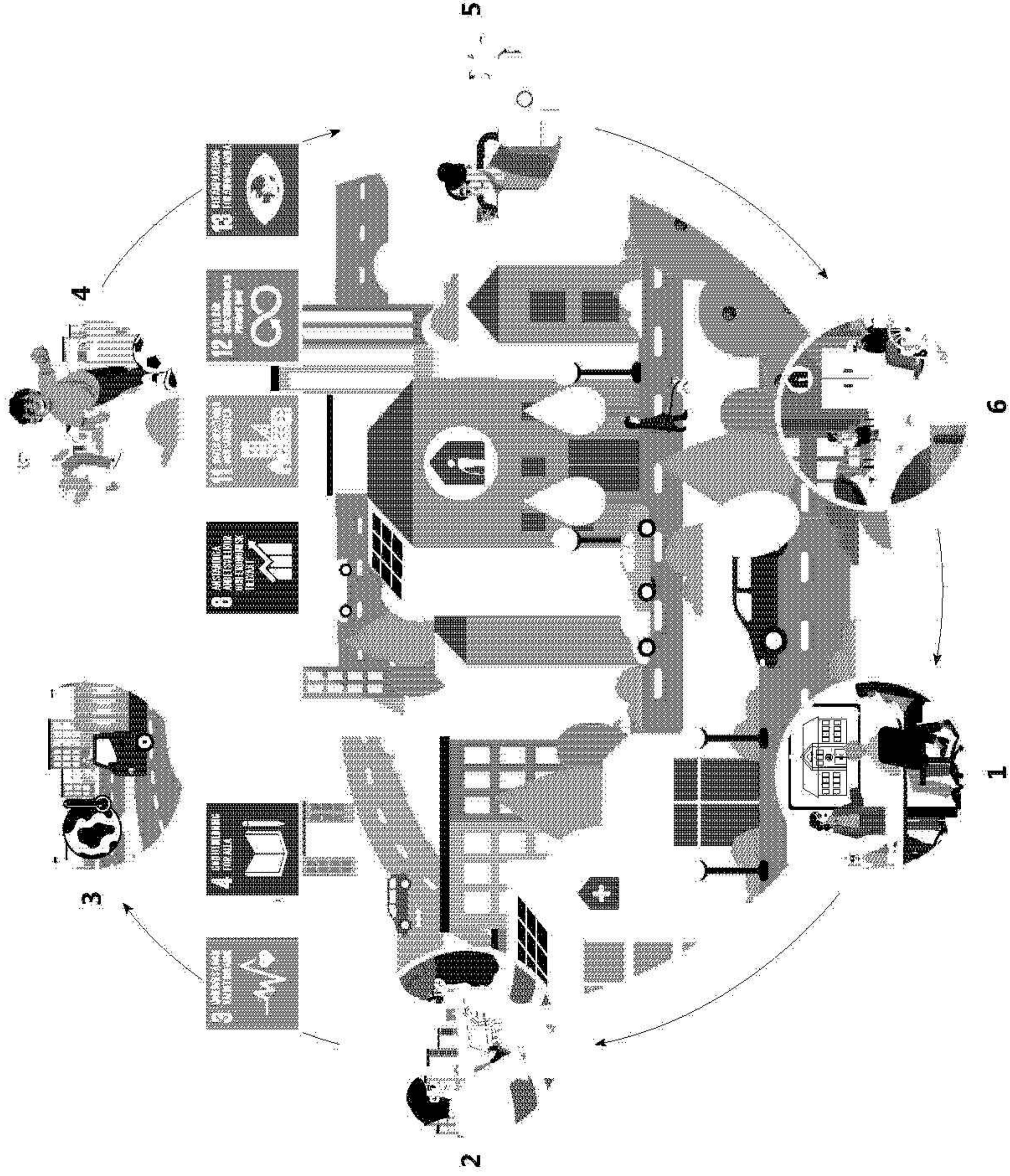


This file is sealed with a digital signature. The seal is a guarantee for the authenticity of the document.

Document ID: A99A607370024022978188400080A712

Värdekedjan – Hemsös påverkan och ansvar

Genom värdekedjan kan vi se hur och var vi kan påverka vårt arbete för att bidra till en hållbar utveckling i samhället och för Hemsö som bolag.



1 Förvärv

Hemsö letar ständigt efter möjligheter inom våra geografiska områden där vi kan bidra med utveckling och förbättring av den sociala infrastrukturen. Redan i förvärvsfasen identifierar vi eventuella hållbarhetsrisker men också möjligheter till positiv påverkan.

Hur vi kan påverka:

- Följa rutiner för hållbarhet vid förvärv för genomgång av inomhusmiljö, material, avfall, energi, klimatrisker och miljörisker
- Skapa rutiner för socioekonomiska aspekter, lokalisering och framtida behov.

2 Inköp av entreprenad

Vår påverkan i detta led sker främst genom krav på entreprenaden gällande miljöcertifieringar och energinivå samt goda arbetsvillkor, respekt för mänskliga rättigheter, affärsmässighet, objektivitet och likabehandling.

Hur vi kan påverka:

- Verka för mänskliga rättigheter, arbetsvillkor, antikorrupktion, miljö och klimat genom att följa vår uppförandekod för leverantörer
- Använda fossilfria transporter.

3 Renovering eller nyproduktion

När vi bygger nytt eller renoverar har vi en påverkan på miljön, där nyproduktion har en större påverkan. Klimatpåverkan vid nyproduktion sker framför allt genom val av byggmaterial, transporter och hushållning med material.


När vi bygger och utvecklar våra fastigheter har vi också en stor påverkan på människors vardag: elever på skolan, äldre på boenden och personal. Våra fastigheter ska utformas med användarnas behov i fokus. De ska också på bästa möjliga sätt stötta våra hyresgäster i deras verksamhet.

1 Initiering av projekt

När ett projekt landat hos Hemsös projektutveckling går vi in i en förstudie, oavsett om det är en ny byggnad som ska utvecklas eller en befintlig som ska förädlas. Här sätts förutsättningarna för hur fastigheten ska se ut, fungera för respektive verksamhet och konstrueras. Att redan i ett tidigt skede sätta förutsättningarna för hållbara projekt har stor effekt på det framtida arbetet.

Hur vi kan påverka:

- Välja klimatsmarta utformningar och materialval. Det gör vi bland annat genom klimat- och energiberäkningar.
- Sätta nivå för miljöcertifiering
- Beakta klimatrisker
- Samverka med kommuner och andra intressentgrupper.



This file is sealed with a digital signature.
The seal is a guarantee for the authenticity
of the document.

Document ID:
A98A607370024022978189400080A712



Renovering

Hur vi kan påverka:

- Miljöcertifiera befintliga fastigheter
- Förebygga och hantera rivningsavfall hållbart
- Använda återbrukat material
- Optimera inomhusmiljö avseende energianvändning och hälsa
- Skapa levande miljöer med människan i fokus.

Nyproduktion

Hur vi kan påverka:

- Miljöcertifiera nyproduktion
- Förebygga och hantera avfall från byggnation hållbart
- Följa SundaHus krav på material och produkter
- Optimera inomhusmiljö avseende energianvändning och hälsa
- Skapa levande miljöer med människan i fokus.

4 Långsiktig förvaltning

Vi kombinerar projektutveckling med långsiktig förvaltning och uthyrning. I vårt bestånd har vi fastigheter inom vård, skola, omsorg och rättssväsande som tas om hand av vår förvaltningsorganisation. I det dagliga förvaltningsarbetet finns flertalet områden där vi kan påverka miljö, klimat samt brukarnas säkerhet, trygghet och hälsa.

Hur vi kan påverka:

- Energieffektivisera fastigheterna
- Välja hållbara material vid reparation och renovering
- Upprätthålla miljöcertifieringar
- Skapa lösningar för avfallshantering och sortering
- Förebygga åtgärder utifrån klimatrisker
- Följa SundaHus krav på material och produkter
- Förebygga olägenheter gällande inomhusmiljö
- Ställa krav på leverantörer att följa uppförandekoden för leverantörer
- Säkerställa brukarnas säkerhet, trygghet och hälsa.

5 Medarbetare

Våra anställda är vår framgångsfaktor. Vi vill vara en attraktiv arbetsgivare för nya medarbetare och samtidigt sträva efter att våra nuvarande medarbetare stannar och utvecklas.

Hur vi kan påverka:


- Arbeta för en jämställd arbetsplats utan diskriminering
- Motverka trakasserier genom vår Uppförandekod
- Skapa förutsättningar för att våra medarbetare ska utvecklas
- Skapa arbetsplatser som främjar hälsa och säkerhet.

6 Pengar tillbaka till Sveriges pensionärer

Vår vinst går främst tillbaka till Sveriges pensionärer genom vår största ägare Tredje AP-fonden. Genom att möta det växande behovet av social infrastruktur bidrar Hemsö till en viktig del av samhället och skapar hållbar tillväxt för svenska pensionärer.

Hur vi kan påverka:

- Skapa långsiktiga och lönsamma affärer som skapar god avkastning till pensionsfonden.




This file is sealed with a digital signature.
The seal is a guarantee for the authenticity
of the document.

Document ID:
A98A607370024022978188400080A712



ESG

I vårt hållbarhetsarbete tar vi ansvar för att minimera vår resursanvändning och minska vår negativa påverkan på miljön. Vi säkerställer att våra fastigheter är energieffektiva och rustade för framtida klimatförändringar.



This file is sealed with a digital signature.
The seal is a guarantee for the authenticity
of the document.

Document ID:
A98A607370024022978198400080A712



Miljö och klimat

Vårt arbete med klimatfrågan omfattar dels hur bolagets verksamhet påverkar klimatet, dels hur förändringar i klimatet kan komma att påverka bolaget.

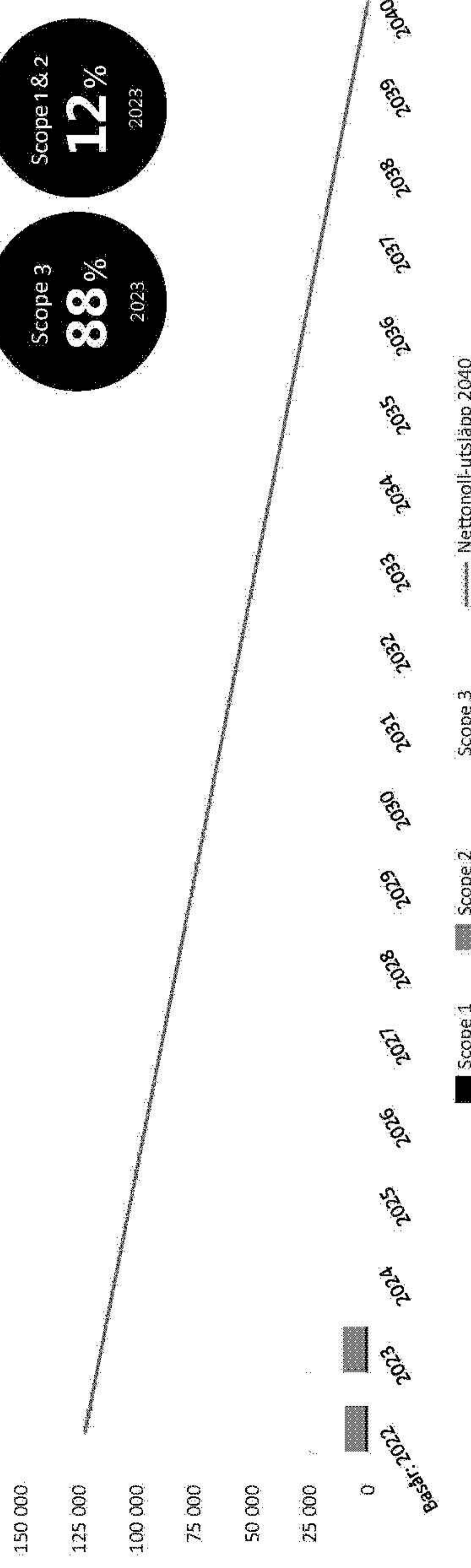
Hemsös mål är att uppnå netto-noll-utsläpp av växthusgaser till år 2040 i hela värdekedjan. I oktober validerade Science Based Targets initiative, SBTi, vårt klimatmål utifrån sin Net Zero-standard. Hemsö blev därmed det första fastighetsbolaget i Sverige att få denna validering.

Under året har vi arbetat fram en Klimatfärdplan som tydliggör våra ambitioner och de åtgärder som behövs vidtas för att nå vårt klimatmål. Under 2024 kommer vi att arbeta vidare med färdplanen och se över alla delar i verksamheten för att arbeta strukturerat i allt från avtalsskrivning till fastighetsförvaltning. Vi kommer också att sätta mål för flertalet frågor inom miljö och klimat samt säkerställa en tydlig styrning för arbetet.

Taxonomi

Hemsö omfattas ännu inte av EU:s taxonomiförordning. Under året har vi dock påbörjat anpassning mot förordningen för att vara väl förberedda på framtida förfrågningar och krav.

Nettonoll-utsläpp till år 2040 i hela värdekedjan



Scope 1 & 2

12% 2023

Scope 3

88% 2023

Hemsös klimatpåverkan

Vår största klimatpåverkan sker genom energianvändningen på våra fastigheter, genom ny- och ombyggnadsprojekt samt transporter.

Vi hanterar effekten av vår verksamhet genom hela processen. Redan vid ett förvärv av en byggnad eller mark har vi rutiner för kontroll av energiprestanda, energiförsörjning och energianvändning. Vi genomför också en analys för att se om fastighetens lokalisering innebär en särskild risk för att den ska drabbas av effekter av klimatförändringar, som exempelvis översvämning eller skred. Resultatet som framkommer är en del i beslutsunderlaget vid en eventuell affär.

Klimatpåverkan vid byggnation sker framför allt genom val av byggmaterial, transporter och hushållning med material. Nyproduktion av en fastighet har en väsentligt större klimatpåverkan än en ombyggnation. En färdigställd byggnad har effekt på klimatet genom bland annat av val av energisystem, byggnadens form, läge och hur den är konstruerad. Våra hållbarhetskrav för projekt reglerar hur vi i byggskedet kan minska vår klimatpåverkan.

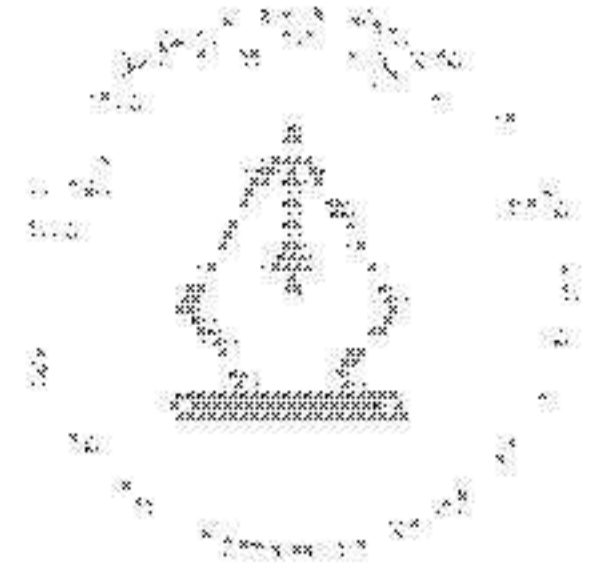
Klimatpåverkan vid byggnation

Projekt färdigställda 2023	Byggnadstyp	A1-A5 (kg CO ₂ /m ² BTA)
Fridhems förskola ¹⁾	Utbildning	309
Gyllegården ¹⁾	Äldreboende	412
Kornkvarnen förskola ¹⁾	Utbildning	313
Kristiansborgsbadet ²⁾	Utbildning	120
Ljungs-Hälle förskola ¹⁾	Utbildning	417
Paavola skolcampus ³⁾	Utbildning	170
Raksila räddningsstation ¹⁾	Rättssväsande	454
Stavsborgsskolan ¹⁾	Utbildning	475
Växthuset idrott ¹⁾	Utbildning	328
Büttelborn ²⁾	Äldreboende	375
Hoivamme H3 ²⁾	Äldreboende	375
Hoivamme N43 ²⁾	Äldreboende	375
Hoivamme V6 ²⁾	Äldreboende	375
Hoivamme G19 ²⁾	Äldreboende	375
Hoivamme L1 ²⁾	Äldreboende	375
Kleinmachnow ²⁾	Äldreboende	375
Klostergården 2:9 ²⁾	Utbildning	39
Norrskan ²⁾	Äldreboende	375

Tabellen visar Klimatberäkning för byggskedet för projekt slutförda under 2023. Beräkningarna omfattar byggskedet, det vill säga modul A1-A5 (enligt SS EN 15978) eller enligt finsk lagstiftning kring LCA-beräkningar.

¹⁾ Dessa projekt har klimatberäkningar gjorda av en extern part. Då riktledningarna och livscykelns kedja skiljer sig åt ska projekten inte jämföras med varandra.

²⁾ Dessa projekt har en klimatberäkning. De är beräknade med hjälp av schabloner baserat på medelvärdet av klimatberäkningar som gjorts för byggnadstypen.



This file is sealed with a digital signature. The seal is a guarantee for the authenticity of the document.

Document ID:
A99A5D737CC2402229781894C0C08CA712



Även i förvaltningen sker ombyggnationer och renovering. Precis som i projektutvecklingen använder vi i förvaltningen SundaHus Miljödata för att säkerställa hållbara materialval.

Under 2023 minskade våra totala utsläpp från 122 654 ton CO₂e till 85 833 ton CO₂e, det är cirka 30 procent minskning. Minskningen beror främst på att vi kunnat använda mer precisa emissionsfaktorer för vissa av delarna i posten inköpta varor och tjänster. En annan orsak till minskningen är att antalet avslutade projekt för året är färre än 2022 och det har påverkat posten kapitalvaror.

Åtgärder för minskad klimatpåverkan

Klimatberäkningar ger oss kunskap om hur materialval påverkar utsläpp av växthusgaser och hjälper oss att göra val som leder till lägre klimatpåverkan. Sedan 2019 har vi gjort klimatberäkningar på nybyggnationer i genomförandefasen och sedan 2022 även i tidiga skeden.

För att säkerställa att materialen vi använder inte innehåller miljöfarliga ämnen har vi i Sverige SundaHus Miljödata, ett stödsystem för att klassificera produkter inom bygg- och fastighetsbranschen.

Materialen i SundaHus Miljödata klassas i fyra nivåer, från A till D, där A står för de bästa valen ur miljö- och hållbarhetssynpunkt. Under 2023 har 84 procent (88) av bedömda material i slutförda projekt bedömts A och B. Vi kan också dokumentera våra produktval i ett specifikt projekt och använda det som stöd vid framtida renoveringar.

Hemso använder miljöcertifieringar som verktyg för att utveckla hus som är både miljömässigt och socialt hållbara. Miljöcertifiering bygger på ett tydligt ramverk och inkluderar en granskning av tredje part. Hemso ställer krav på certifiering av all nyproduktion och målsättningen är att 100 procent ska vara certifierad.

Vid utgången av 2023 var 22 procent av fastighetsbeståndet certifierat, beräknat på area.





Samarbeten för kunskapsutbyte och påverkan

Samarbeten är en viktig del i vårt klimatarbete och vi har anslutit oss till Fossilfritt Sverige, LFM30 (Lokal Färdplan Malmö 2030), HS30 (Hållbart Stockholm 2030), SGBC (Sweden Green Building Council) och FIGBC (Green Building Council Finland) för att kunna dela erfarenheter med andra aktörer som har höga ambitioner inom klimatområdet.

Utsläpp av växthusgaser

Direkta och indirekta utsläpp, scope 1-3	2023	2022*
Direkta utsläpp av koldioxid tCO ₂ e scope 1	1 084 ¹⁾	1 166 ¹⁾
Leasade bilar	161	132
Köldmedium	210	483
Stationär förbränning	713	551
Indirekta utsläpp av koldioxid tCO₂e, scope 2 – Market based	9 176¹⁾	8 921¹⁾
Indirekta utsläpp av koldioxid tCO ₂ e, scope 2 – Location based	10 301	10 032
El – Market based	0	0
El – Location based	1 125	1 111
Fjärrvärme	9 056	8 758
Fjärrkyla	93	113
Tjänstebilar – El/Laddhybrider	27	50
Andra direkta utsläpp av koldioxid tCO₂e, scope 3	75 573²⁾	112 566³⁾
Inköpta varor och tjänster	22 815	52 013
Kapitalvaror – Totalt	28 335	39 218
Kapitalvaror: A1-A3	24 271	-
Kapitalvaror: A4-A5	4 064	-
Bränsle- och energirelaterade aktiviteter	2 096	1 183
Avfall	12	11
Tjänsteresor	70	52
Pendling	0	0
Nedströms hyrda tillgångar	22 244	45 281
Summa – Market based	85 833	148 296
Summa – Location based	86 958	148 296


* Siffror från 2022 har uppdaterats. Vissa beräkningar hade kopplats fel i vår plattform. Hyresgästernas elanvändning i Scope 2 och Scope 3 hade summerats i kategori 3 utsläpp. Dessutom summerades Location Based och Market Based utsläppen.



¹⁾ Beräkningarna innehåller direkta utsläpp från koldmedia, mobila och stationära bränslen (scope 1) samt indirekta utsläpp från inköpt el, värme och kyla (scope 2). Scope 2-beräkningarna baserades på den marknadsbaserade metoden. Vid beräkningarna har förbrukningsdata från stationär förbränning, påfyllning av köldmedier samt inköpt el, värme och kyla använts. Beräkningarna inkluderar data för Sverige och Finland. I Tyskland har vi huvudsak double-net-avtal, vilket innebär att Hemso som hyresvärd är ansvarig för strukturellt underhåll av fastigheten och hyresgästen ansvarar för allt lopande underhåll, drift och skottel. Av denna anledning inkluderar inte Tyskland i beräkningarna av scope 1 och 2.

²⁾ Årets siffror har vi inkluderat fler klimatberäkningar som omfattar byggsedet, det vill säga modul A1-A5 (enligt SS EN 15978). Vi har även inkluderat LCA-beräkningar från Finland som följer finsk lagstiftning kring omfattning av system. Fortfarande är en viss del av våra beräkningar baserade på schabloner. Schablonerna är beräknade genom medelvärde av verkligt värde från klimatdeklarationen utförd av tredje part i årets rapport har vi även kunnat särskilja kategorierna A1-A3 samt A4-A5. De schablonerade värdena baseras på kvadratmeter uttryckt area som återfinns i våra projekt och inte bruttoarea. Beräkningarna innehåller slutförda projekt för hela Hemso-koncernen. I posten inköpta varor och tjänster ingår alla de köpta varor och tjänster som hela koncernen har gjort. Beräkningar utgår från resultaträkningen för året (1 januari–31 december 2023) och har spendberäknats. Emissionsfaktorerna för inköpta varor och tjänster har uppdaterats för två av posterna. Dessa poster har analyserats och mer säkra emissionsfaktorer har valts. Avfallsposten avser hela koncernen och har under 2023 baserats på spendberäkningar. I posten tjänsteresor ingår data från vår resebyrå samt utlägg via Hemso Jones System. Utläggen har schabloniserats med hjälp av data från resebyrå. Pendlingsresor är baserade på en enikat som genomfördes 2022 med svar från den svenska verksamheten. Resultatet har schabloniserats för hela Hemso-koncernen.

³⁾ 2022 års redovisning har vi inkluderat data gällande utsläpp från byggprocesser, byggmaterial och byggefrakt hämtades delvis från klimatdeklarationer som Hemso låtit göra samt schabloniseringar baserat på referensvärden från Boverket. Då beräkningsmetoderna av olika har siffrorna ej kunnat delas upp på kategorierna A1-A5. Beräkningarna innehåller slutförda projekt för hela Hemso-koncernen. I inköpta varor och tjänster ingår alla de köpta varor och tjänster som koncernen har gjort. Beräkningar utgår från resultaträkningen för året (1 januari–31 december 2022) och har spendberäknats. Data om hyresgästers avfall återfinns i nedströms hyrda tillgångar och schabloniserade baserade på 2021 års avfallsiffror inklusive nya data från vissa fastigheter. Beräkningarna innehåller data för Hemsos verksamhet i Sverige, Finland och Tyskland. Pendlingsresor är baserade på en enikat med svar från den svenska verksamheten. Resultatet har schabloniserats för hela Hemso-koncernen. I data för tjänsteresor ingår data från vår resebyrå samt utlägg via Hemso Jones System. Utläggen har schabloniserats med hjälp av data från resebyrå.



This file is sealed with a digital signature. The seal is a guarantee for the authenticity of the document.

Document ID: 99562071370624022878108400080A712



TCFD – Klimatrelaterade risker och möjligheter

Att förstå klimatförändringarnas påverkan har blivit en alltmer central fråga för företag, både för att kunna hantera potentiella risker och för att ta vara på möjligheterna. Med utgångspunkt i rekommendationerna i TCFD, Taskforce on Climate related Financial Disclosure, har Hemsö genomfört en klimatscenarioanalys där vi identifierade risker och möjligheter. På så sätt står vi bättre rustade för framtiden.

Klimatscenarier

Som utgångspunkt för att identifiera potentiella risker och möjligheter användes två klimat-scenarier för år 2050, RPC 8.5 och 1.9, båda baserade på scenarier framtagna av FN:s klimatpanel (IPCC). RPC 8.5 är ett worst case-scenario där koldioxidutsläppen fortsätter att öka kraftigt och temperaturen beräknas stiga. RPC 1.9 är ett best case-scenario där en snabb samhällsomställning kommer att ske, utsläppen minskar och uppvärmningen begränsas. Vi har analyserat möjliga effekter på vår verksamhet utifrån de olika scenarierna. Till det har vi lagt omställningsrisker (till exempel politiska och regulatoriska risker) och fysiska risker (till exempel höjd havsnivå och torka). Under de kommande åren kommer vi att vidareutveckla arbetet för att se hur vi kan komma att påverkas finansiellt av de identifierade riskerna och möjligheterna.

Utsläppen fortsätter att öka i snabb takt på grund av att världens länder inte lyckas samarbeta och genomföra en omställning

Klimatet

- Temperaturhöjningen i Europa är cirka 2–5 grader
- Stigande havsnivåer med upp till cirka 0,5 meter¹⁾
- Extremväder med regn, storm, hetta och torka blir allt vanligare
- Fler översvämningar, speciellt i samband med 100 årsregn
- Minskade snömängder

Samhället

- Fortsatt beroende av fossila bränslen
- Världens länder lyckas inte komma överens om gemensamma initiativ och vidta åtgärder
- Inga hårda krav och regleringar
- Inga större förändringar i människors och företags beteenden
- Fortsatt hög energitintensitet
- Ökad befolkningstillväxt på jorden till cirka 12 miljarder år 2100
- Flyktingströmmar som drivs av klimatet
- Ökad polarisering i världen

Hemsö


- Hemsö har inte lyckats få till något samarbete med bolagets partners i syftet att minska koldioxidutsläppen

Kraftfull klimatpolitik och snabb samhällsomställning leder till att netto noll utsläpp av växthusgaser uppnås 2050

- Temperaturhöjningen i Europa begränsas till cirka 1,5–4 grader
 - Havsnivåhöjningarna begränsas till ett par decimeter¹⁾
 - Miss ökad risk för extremväder
 - Viss ökad risk för översvämningar
-
- Världens länder har lyckats samarbeta för att ställa om samhället
 - Användningen av fossila bränslen har ersatts av förnybar energi
 - Politiska beslut, legala regleringar och styrmedel med syfte att minimera koldioxidutsläppen har införts
 - Snabb omställning av samhället, infrastrukturen och byggnader har genomförts
 - Kraftig ökning av ny teknik och digitalisering
 - Låg energitintensitet har uppnåtts
 - Kunder, investerare och myndigheter ställer höga krav på klimatanpassning
 - Ökad befolkning på jorden till cirka 9 miljarder år 2100

- Hemsö och våra partners lyckas ställa om och samarbeta för att minska koldioxidutsläppen

¹⁾ Referenspunkt Malmö, med hänsyn tagen till landhöjning.



This file is sealed with a digital signature.
The seal is a guarantee for the authenticity
of the document.

Document ID:
A99A6D7370C240229781884C0C08CA712



Fysiska risker:

- Skyfall, översvämningar och stigande havsnivåer riskerar ge skador på Hemsös fastigheter samt på närliggande miljö och infrastruktur
- Vanligare förekomst av värmeböljor kan innebära att nuvarande fastigheter ej möter krav gällande kyla och ventilation
- Erosion kan leda till att miljön kring fastigheterna skadas
- Problem med leveranskedjor kan uppstå till följd av exempelvis brist på naturresurser, material, energi och råvaror som behövs för verksamheten
- Extremväder och ökad risk för översvämningar, ras och skred kan skada elanläggningar och medföra elbrist om reservkraft inte finns tillgänglig till våra fastigheter


Omställningsrisker:

- Om städer och eller fastigheter behöver flyttas på grund av stigande havsnivåer kan det medföra att nuvarande fastigheter blir obsoleta

Möjligheter:

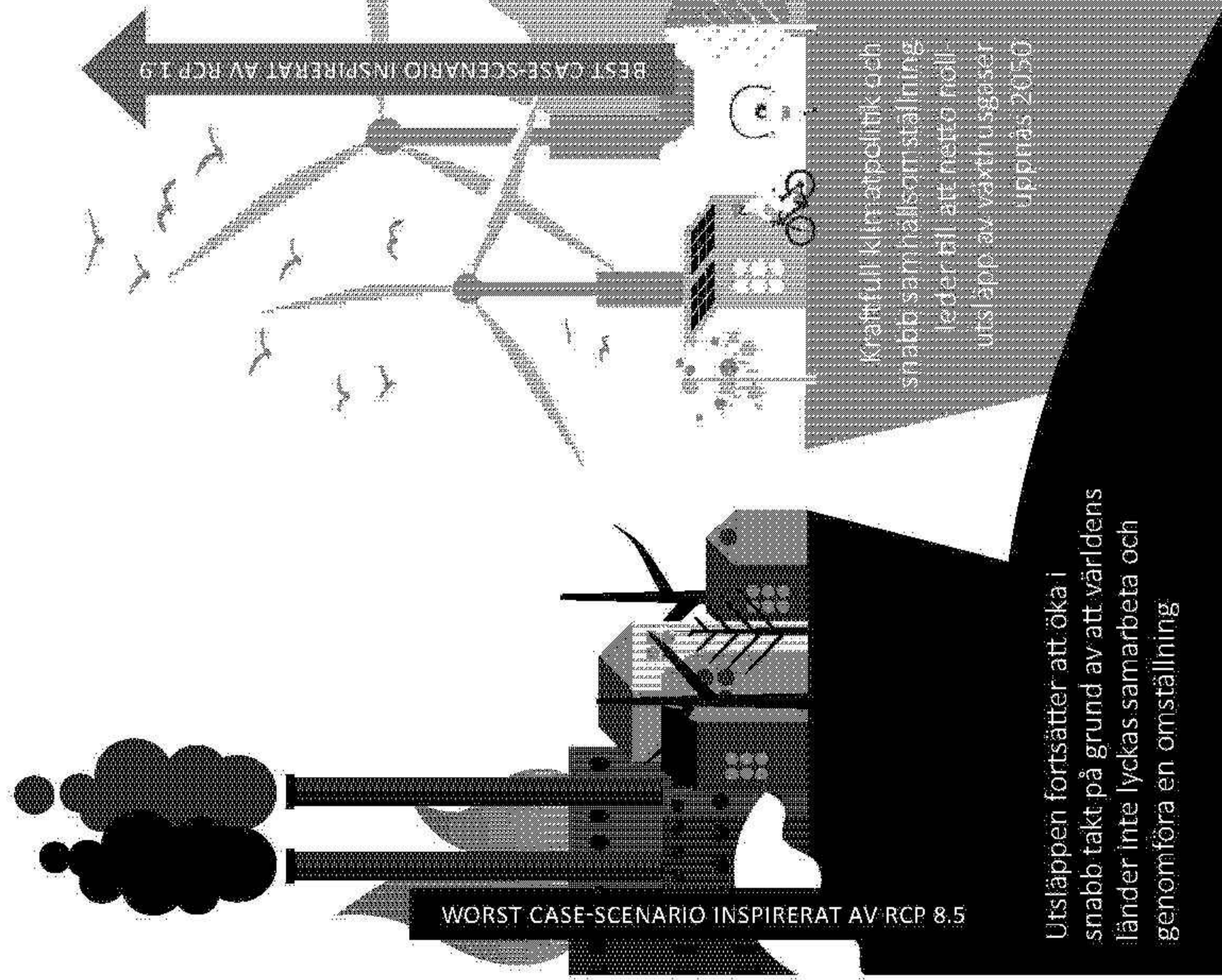
- Att förvärva, utveckla och erbjuda klimatanpassade, resurseffektiva samhällfastigheter belägna i områden med lägre risk för att påverkas av Klimatförändringarna
- Energi och resurseffektivt byggande innebär minskade kostnader

- Vanligare förekomst av stora skyfall riskerar att skada fastigheterna
- Viss förhöjd medeltemperatur medför ökat behov av kylanläggningar och ventilation i fastigheterna
- Höjda havsvattennivåer kan påverka delar av fastighetsbeståndet
- Hårdare krav från exempelvis kunder, politiker och kapitalmarknaden gällande Hemsös klimatarbete och fastigheternas standard
- Ny teknik måste installeras i fastigheterna i mycket stor omfattning gällande exempelvis ventilation, kyla, energi och vatten, vilket ibland är komplicerat och kräver både stort kapital och hög kompetens
- Risk för att våra samhällfastigheter ligger i områden där människor ej kommer att bo eller arbeta
- Brist på kompetens internt på företaget för att möta de nya och högre kraven
- Hemsö kan ta en tydlig position genom proaktivt arbete med klimatfrågorna, möta de ökade kraven och använda det som en konkurrensfördel
- Klimatsäkra fastighetsportföljen genom att utveckla en strategi och utföra investeringar för att nuvarande fastigheter ska vara utrustade för klimatförändringar
- Inkludera klimatkriterier vid nyförvärv och nybyggnation för att säkerställa att framtida fastigheter är utrustade för att klara klimatförändringarna och är belägna i områden med låg risk
- Använda material och resurser mer effektivt
- Använda möjligheterna med grön finansiering



This file is sealed with a digital signature.
The seal is a guarantee for the authenticity
of the document.

Document ID:
A98A607370024022978188400080A712



Potentiell påverkan på Hemsö

Finansiell påverkan:

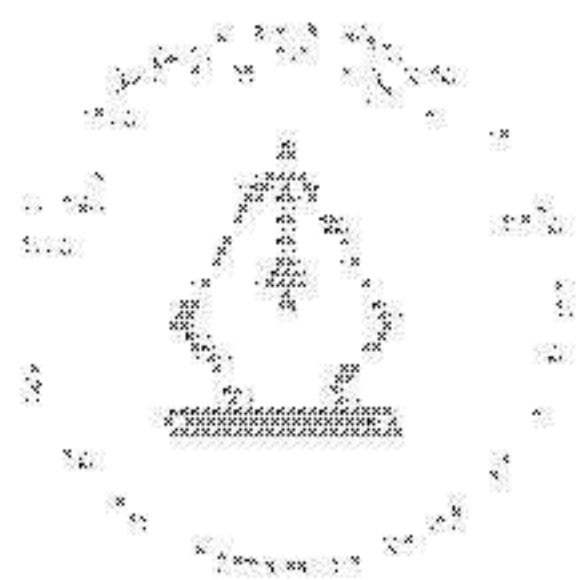
- Den potentiella negativa påverkan på Hemsös finansiella resultat bedöms på kort sikt vara låg, men vissa ökade kostnader för drift, underhåll samt försäkringar kan uppstå
- Marknadsvärdet på fastigheterna kan påverkas, liksom att möjligheten för finansiering kan förändras om kapitalmarknaden ställer sig tveksam till finansiering av fastigheter i riskområden

- Den potentiella negativa påverkan på Hemsös finansiella resultat bedöms på kort sikt vara låg, men vissa investeringar i ombyggnation för att anpassa befintligt fastighetsbestånd, exempelvis installation av kyl och ventilationsanläggningar bedöms behövas. Det kan även innebära viss ökning av försäkringskostnader, även om det förväntas vara mindre än vid RCP 8.5
- Möjlighet att värdera upp ett klimatanpassat fastighetsbestånd, samtidigt som värdet på fastigheter som inte kan möta de nya kraven kan minska eller behöva skrivas ned
- Ökade hyresintäkter för klimatanpassade fastigheter i lågriskområden
- Resurseffektivare system kan leda till minskade kostnader för exempelvis energi och vatten

Påverkan på strategi och verksamhet:

- Strategi för hantering av våra fastigheter om worst-case scenario inträffar, till exempel vara förberdda på att hantera större antal akuta kriser
- Kartläggning av fastigheter i riskområden och vidta åtgärder för att minska risk och vara förberdda på exempelvis flera dagar med extremväder. Upprustning av fastigheter sämre anpassade för klimatförändringarna
- Större vikt på klimatanalys vid nybyggnation eller förvärv av fastigheter för att fånga affärsmöjligheterna och minimera risker
- Erbjudna reservkraft för att kunna garantera el så att viktiga samhällsfunktioner kan fortsätta att bedriva sin verksamhet om den vanliga elkraften slås ut vid kraftigare extremväder
- Prioritera fastigheter där samhällsviktig verksamhet bedrivs så att samhället i stort ska fungera trots fall av exempelvis extremväder

- Inkorporera klimatfrågan i den dagliga verksamheten och fokusera på de områden där bolaget har störst påverkan
- Samverka med andra aktörer, exempelvis kommuner, för att möta de ökade kraven
- Fortsatt fokus på samhällsfastigheter då äldre lever längre vilket leder till ett ökat behov av äldreboenden
- Större vikt på klimatanalys vid nybyggnation eller förvärv av fastigheter för att fånga affärsmöjligheterna och minimera risker
- Se över fastighetsbeståndet, befintliga system och identifiera åtgärder, exempelvis gällande fastigheternas energianvändning och ventilationssystem
- Tydligt ansvarstagande och kommunikation, både inom organisationen mot intressenter



This file is sealed with a digital signature. The seal is a guarantee for the authenticity of the document.

Document ID:
A99A6073770024022978189400080A712



Energianvändning

Hemsö arbetar för att minimera vår klimatpåverkan genom minskad energianvändning. I byggskedet med hållbara material och konstruktioner, och i förvaltningen med energisparande åtgärder i fastigheterna.

Energieffektiva byggnader är också en förutsättning för att vi ska erhålla hållbar finansiering. Hemsös övergripande mål är att våra fastigheter ska bli tre procent mer energieffektiva per år i jämförbart bestånd, det vill säga de fastigheter som Hemsö ägt de senaste två åren och där vi därmed har jämförbara data. Detta gäller för närvarande i Sverige och vi arbetar för att ta fram ett koncernövergripande mål.

Fokus på energibesparande åtgärder
När vi förvarer en fastighet granskar vi den ur energisynpunkt. När vi utvecklar en ny fastighet undersöker vi hur den kan utvecklas och förvaltas på bästa energimässiga sätt. Byggnadens konstruktion påverkar energianvändningen, därför säkerställer vi att utformningen ger en hög beständighet med ett energieffektivt byggnads- skal. Vi gör även en långsiktig bedömning av investeringen och förser byggnaden med väl anpassade och energieffektiva system.

Inventering för optimerad drift
Vi har inventerat energianvändningen i vårt befintliga bestånd. Arbetet med att minska energianvändningen påbörjades i de fastigheter där åtgärder har haft störst effekt. Vi har till exempel bytt till värmepumpsanläggningar, uppdaterat ventilationssystem och installerat

energismålbelysning. För att minska energianvändningen har vi också tagit hjälp av smarta sensorer för värme och ventilation.


Under året har vi drivit ett projekt där vi installerat sensorer på äldreboenden och i skolor för att effektivisera driften och skapa en bättre inomhusmiljö. Vi fortsätter att optimera genom att installera sensorer i utvalda fastigheter.

I Finland genomförs energirenoveringar i befintliga fastigheter, till exempel Helsingfors tingshus där koldioxid- och temperatursensorer har kopplats in. Det medför bättre energieffektivitet och friskare luft. Vi har också optimerat fastighetsautomation samt installerat nya ventilationsfläktar. Dessa insatser beräknas minska de årliga utsläppen från fjärrvärme-

förbrukningen med minst 15 procent (jämfört med basår 2020).


Som en del i vår klimatomställning fortsätter vi att utrusta fastigheter med rätt förutsättningar med solcellsanläggningar. I dagsläget har vi 101 fastigheter med solcellsanläggningar på taket. Den totala installerade effekten är 8 434 kWp. Den beräknade årsproduktionen från anläggningarna motsvarar 7 254 MWh.

I Sverige ligger ansvaret för energianvändningen på Hemsö. I Finland ligger ansvaret både centralt hos Hemsö och i vissa fall på hyresgästen. I Tyskland förfogar Hemsö över fastighetens 'skal' via ett så kallat double net-avtal, vilket bland annat innebär att hyresgästerna ansvarar för allt som rör inventarier och energianvändning.



This file is sealed with a digital signature. The seal is a guarantee for the authenticity of the document.

Document ID: A98A607370024022978189400080A712



Klostergården i Lund.



Ektores skola i Nacka.

Energianvändning i organisationen

Rapporteringsperioden är 1 januari–31 december 2023.

MWh	2023	2022	2021
El förnybar	82 511	78 497	95 990
Fjärrvärme förnybar	128 196 ¹⁾	98 198 ¹⁾	116 261
Fjärrkyla förnybar	6 929	6 712	7 331
Total förnybar	217 636	183 406	219 582
Fjärrvärme fossilt	22 321	49 354	58 433
El fossilt	–	–	–
Olja	200	–	440
Naturgas	1 021	1 153	1 411
Biogas	–	–	1 287
Total icke förnybar	23 542	50 507	61 571
Summa	241 179	233 914	281 153

Energianvändning inkluderar data för Sverige och Finland. I Tyskland ligger ansvaret för energianvändning enligt hyresavtal på hyresgästen.

¹⁾ Andelen förnybar och icke-förnybar fjärrvärme är baserad på fördelningen av fjärrvärme från 2021 års siffror.

²⁾ Andelen förnybar fjärrvärme för Sverige är baserad på data från fjärrvärmebolagen. Andel förnybar fjärrvärme i Finland är baserad på nationell data. Andelen producerad samt andelen förnybar.

Tre procents minskning som mål

Upphandling av el sker centralt i Sverige och Hemsö köper endast vattenkraft med garanterat ursprung. Finland upphandlar vindkraftsmärkt el och i Tyskland ansvarar hyresgästerna för upphandlingen.

Enligt vårt hållbarhetsmål ska vi minska energianvändningen med tre procent i jämförbart bestånd. I Sverige var energiminskningen två procent i jämförbart bestånd 2023. Energi-


användningen var 100 kWh/m² Atemp vilket kan jämföras med 105 kWh/m² Atemp 2022.

I Finland var energiminskningen 3,7 procent i jämförbart bestånd 2023. Energianvändningen var 205 kWh/m² Atemp vilket kan jämföras med 213 kWh/m² Atemp 2023.

I Tyskland har vi fått in energidata för 80 procent av beståndet. Under 2024 kommer vi analysera datan för att sätta en tydligare strategi för hur vi ska arbeta med energifrågan. Det är dock

hyresgästen som ansvarar för sin energianvändning och tillhörande data i Tyskland, vilket är en utmaning för oss som fastighetsägare.

Hållbarhetskrav på projekt styr kraven på energi vid nyproduktion. Som ett stöd för energifrågor i byggprojekt används miljöcertifiering.



This file is sealed with a digital signature. The seal is a guarantee for the authenticity of the document.

Document ID:
A98A6073700240222978189400080A712



Cirkularitet

Hemsös klimatfärdplan lyfter upp cirkulära processer som en betydande faktor i arbetet för att minska vårt klimatavtryck.

Cirkularitet handlar delvis om att återbruka material. Det handlar också om att skapa processer där vi redan på projektstadiet designar en byggnad med tanke på framtida återbruk. Till exempel att bygga med flexibilitet för nya användningsområden om lokalbehoven ändras, och att utveckla för att kunna demontera och återbruka delar av en byggnad. Vid ombyggnation inventerar vi för att undersöka möjligheten att återbruka material.

Återbruk skapar lägre avtryck

Hemsö har initierat projekt som fokuserar på återbruk och återvinning av byggmaterial i ombyggnadsprocesser. Deletapp 1 i Campus Polacksbacken i Uppsala, Lundellska skolan, färdigställdes till höstterminen 2023. Projektet är ett ambitiöst återbruksprojekt med målsättning att vara den svenska skola som har iordningställt med lägst klimatavtryck. Återbruk har präglat hela processen och resultatet blev 85 procent lägre klimatpåverkan jämfört med att bygga en helt ny skola.

Under pågående renovering i Campus Tensta återanvänder vi också material. Byggnaden är blåklassad och vi renoverar den varsamt. Hela stommen bevaras och så mycket som möjligt av interiören sparas. Lister, foder och fönsterbänkskanaler på väggar och i tak samt befintlig isolering i innerväggar återbrukas. I ytterväggarna

sätts ny isolering in för att klara energikraven. Ljudabsorbenter i plåt kommer att återanvändas i delar av huset, likväl som rostfria diskbänkar och speglar. Kyl, frys och bänkskivor har återbrukats från andra byggen. Stavsborigsskolan i Nacka färdigställdes till höstterminen 2023. Inför rivningen av den gamla skolan inventerade vi byggnaden tillsammans med design- och arkitektbyrån Torstensson Art & Design. Till exempel återbrukades trappträcken, rör och glas till konstverk i den nya skolan. Elever på skolan var delaktiga i skapandeprocessen.

Avfall

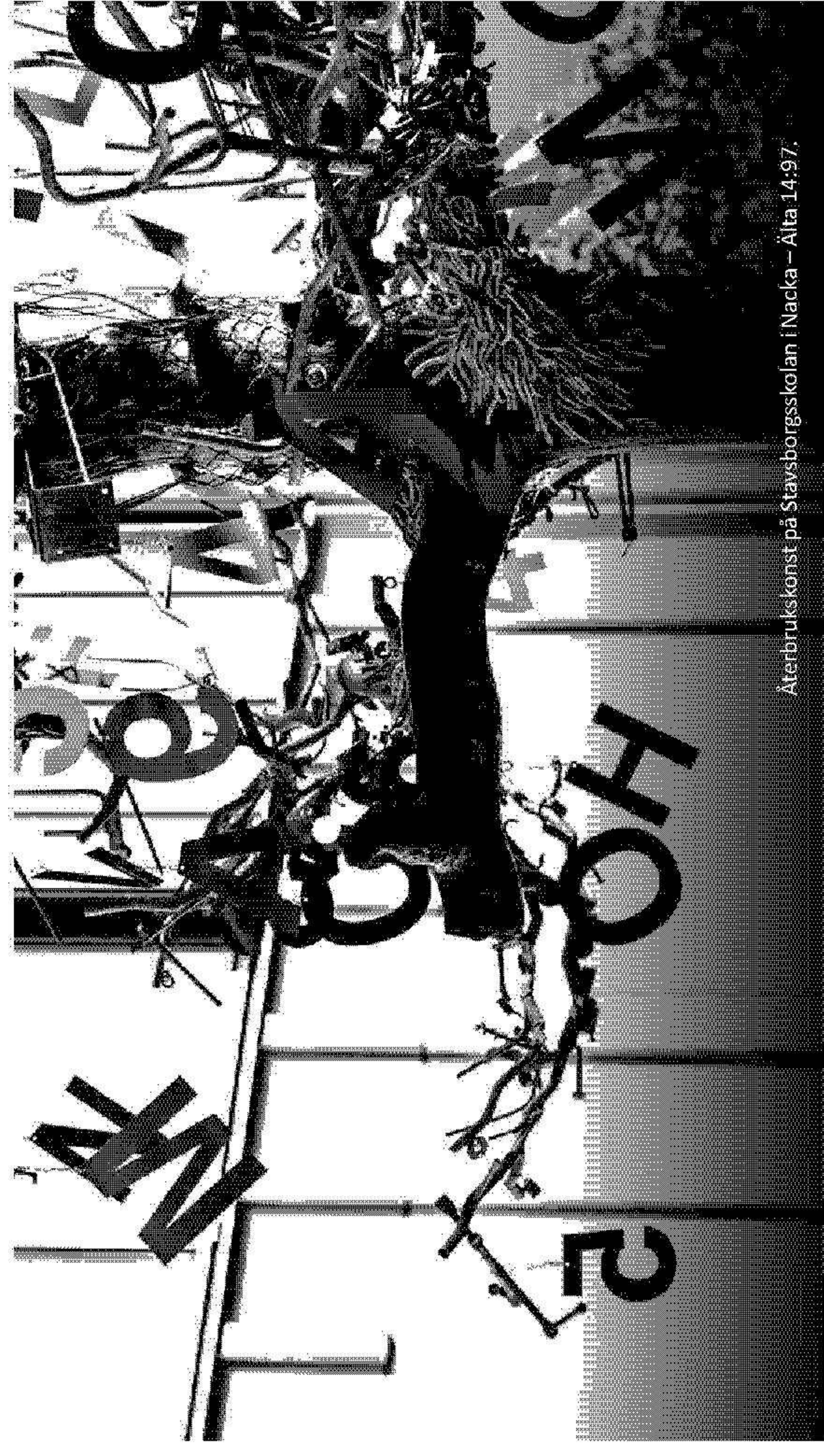
Hantering av avfall är viktigt ur ett cirkulärt perspektiv. Det är framför allt vid ny- och ombyggnationer samt hyresgäst Anpassningar som större mängder avfall uppstår. Utöver det genereras avfall i samband med den dagliga driften av byggnaderna och från hyresgästernas verksamhet. Vi arbetar för att i första hand minimera mängden avfall som uppkommer och att i andra hand hantera avfall på ett så resurseffektivt sätt som möjligt.

Både Hemsö och entreprenören är ansvariga för hur avfallet hanteras. I samband med upphandling av entreprenader ställer vi miljö- och hållbarhetskrav. Inför en ombyggnation eller rivning gör vi en inventering avseende miljö- och hälsofarliga material. När ett projekt är färdigt


kravställer vi att entreprenören överlämnar komplett avfallsstatistik som redovisar en sammanställning av samtliga avfallsfraktioner.

Avfall i förvaltningsskedet handlar främst om hyresgästernas avfall. Avfall och källsortering är ett viktigt område för både oss och våra hyresgäster. Det ska finnas möjligheter för boende,

personal och de som vistas i lokalerna att sortera avfall, både inomhus och i särskilda soprum. Avfallshanteringen följs också regelbundet upp på hyresgästmöten och i vår kundundersökning.



Återbrukskonst på Stavsborigsskolan i Nacka – Ålta 14:97.



This file is sealed with a digital signature.
The seal is a guarantee for the authenticity
of the document.

Document ID:
A98A607370024022978189400080A712



Biodiversitet

Att skapa förutsättningar för den biologiska mångfalden är en av de större globala utmaningarna.

Vi tar oss an frågan genom att arbeta för att minska miljöskadliga kemikalier i byggmaterial. De utemiljöer vi skapar runt våra fastigheter spelar en väsentlig roll i främjandet av biodiversitet. Vi satsar också på att öka grönskan och artvariationen i våra utemiljöer i nyproduktionsprojekt samt i projekt Skolgårdslyftet som innebär att vi utvecklar skolgårdarna i vårt bestånd.

Den biologiska mångfalden kan påverkas redan i projekteringsstadiet. I vår förvaltning tar vi hand om och upprätthåller de gröna miljöer som är en förutsättning för biologisk mångfald.

I Finland har vi genomfört en studie för att undersöka byggandets effekter på biologisk mångfald. På så sätt kan vi definiera om och hur vi kan arbeta med ekologisk kompensation. Det innebär att den som orsakar förluster i biodiversitet på en plats ska kompensera genom att förbättra på en annan plats. Studien visar att ekologisk kompensation ska vara det sista alternativet. Förstahandsvalet ska alltid vara att behålla befintlig biodiversitet. Nästa steg är att ta fram nyckeltal som vi kan följa på området.

Vattenanvändning


För ett samhälles utveckling är vatten en viktig resurs. Vatten är vitalt för såväl ekosystem som energiproduktion, industri och hushåll. Under senare år har vattenbrist blivit ett allt vanligare problem.

Vi har med hjälp av övervakningssystem kartlagt hur vattnet används månadsvis på våra fastigheter för att kunna följa förbrukningsmönster och avvikelser. Det har rört sig om läckage men också hyresgästers rutiner. Där vi sett akuta

brister har åtgärder satts in omgående. Vi arbetar också med åtgärder för att minska vattenanvändningen på våra fastigheter på sikt. I byggskedet handlar det till exempel om att välja snålspolande kranar och toaletter samt flödesregulatorer.



Biodling på en av våra fastigheter i södra Sverige.




This file is sealed with a digital signature.
The seal is a guarantee for the authenticity of the document.

Document ID:
A98A607370024022978189400080A712



ESG

Inom vår organisation innebär social hållbarhet att våra medarbetare ska må bra och utvecklas. Utåt handlar det om hur vår verksamhet påverkar och skapar möjligheter både för dem som vistas på våra fastigheter och för dem som bor och verkar i områden där vi finns.



This file is sealed with a digital signature.
The seal is a guarantee for the authenticity
of the document.

Document ID:
A98A607370024022978199400080A712

Social hållbarhet

För Hemsö betyder social hållbarhet att bidra till att utveckla ett samhälle som sätter mänskliga behov och välbefinnande i fokus. Vi arbetar för att våra byggnader och utemiljöer ska vara trygga, hälsosamma och utvecklande.

I vår roll som fastighetsägare bidrar vi till att upprätthålla och utveckla den sociala infrastrukturen. Det gör vi tillsammans med kommuner och regioner samt privata operatörer inom vård, omsorg och utbildning. Platser där Hemsö äger och förvaltar fastigheter stärks genom vår närvaro. Vi skapar värde för människor, inte bara för dem som vistas och arbetar i våra lokaler, utan även för människorna som bor i området.

Under 2023 har vi initierat projekt som kommer att bidra med 650 nya platser på äldreboenden och 3 010 nya skolplatser. Genom vår huvud-

ägare, Tredje AP-fonden, skapar vi också en tillväxt för svenska pensioner och bidrar till trygghet för samhällets äldre.

Hållbar finansiering

För att säkerställa god tillgång till kapital är hållbar finansiering centralt för Hemsö. Finansieringen består av hållbara obligationer och lån. Hemsös hållbara ramverk beskriver vilka projekt som kan finansieras och omfattar förutom miljömässig hållbarhet även sociala hållbarhetsaspekter och investeringar. Läs mer på sidorna 113-114.



*Antal platser som Hemsö bidragit med genom färdigställda projekt från 2009 till och med 31 december 2023.

Stort samhällsengagemang

Genom samarbete med olika organisationer bidrar vi till ett mer inkluderande samhälle. Under 2023 var vi bland annat stolta partner till Järvaveckan i Stockholm, Frihamsdagarna i Göteborg och i gick partnerskap med En frisk generation, som genomför inspirerande och gratis träning barn och deras familjer i Tensta.

Vi har också Hemsögåvan som riktar sig speciellt till de som vistas på våra fastigheter och syftar till att underlätta och berika vardagen. Hemsögåvan delades under 2023 ut till 11 olika utbildningsverksamheter och omfattade allt från pedagogiska utleksaker till material till växthus.

Kundernas svar följs upp av ansvarig förvaltare och goda exempel lyfts i Hemsös kundgrupp för att skapa en standard för arbetet med kundvård. Det hjälper oss i arbetet med ständig förbättring av vår verksamhet, våra kundrelationer och vårt erbjudande.

Den senaste NKI-mätningen i Sverige gjordes i januari 2023 via en webbaserad enkät samt telefonintervjuer och visade resultatet 73,4 av 100. Högst betyg får frågorna som gäller samarbetet med Hemsö, där kunderna anser att vi är tillmötesgående och lyhörda.

De områden med förbättringspotential är felanmälan och serviceanmälan, främst hänförligt till återkoppling. Hemsö har som mål att nå ett Nöjd kundindex på 75 av 100 inom en femårsperiod.


Under 2022 gjordes en kundnöjdhetsundersökning i Finland med resultatet 3,92 på en femgradig skala som mäter total nöjdhetsindex. I Tyskland görs i dagsläget inte något generellt NKI-undersökning men varje år genomförs en längre kundintervju och en nära dialog förs med hyresgästerna.

Nöjda kunder och långsiktiga relationer

Vi värnar om relationerna till våra kunder och arbetar varje dag för att skapa förtroende. Genom NKI undersökningar tar vi reda på om vi lever upp till våra kunders förväntningar.

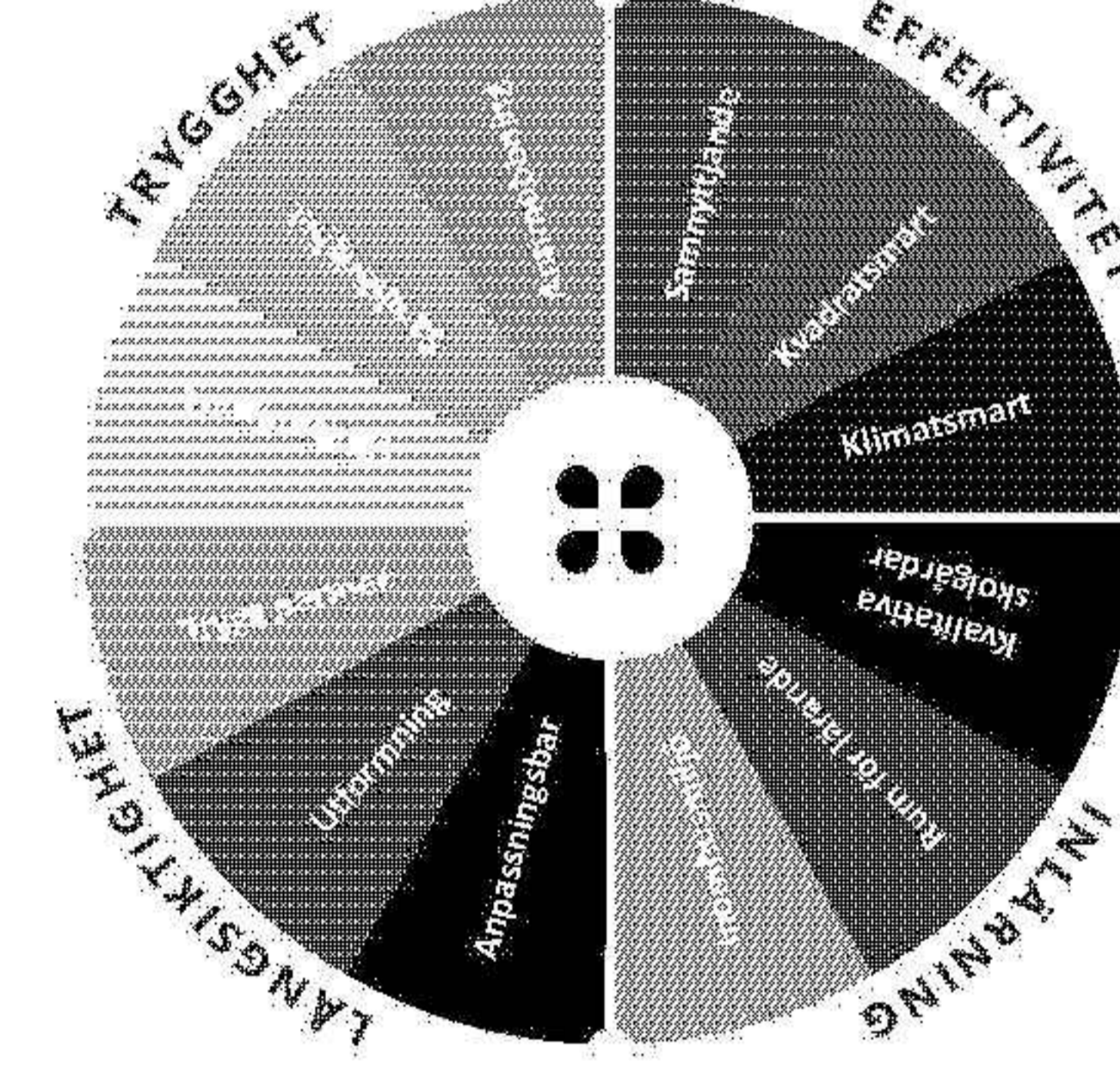
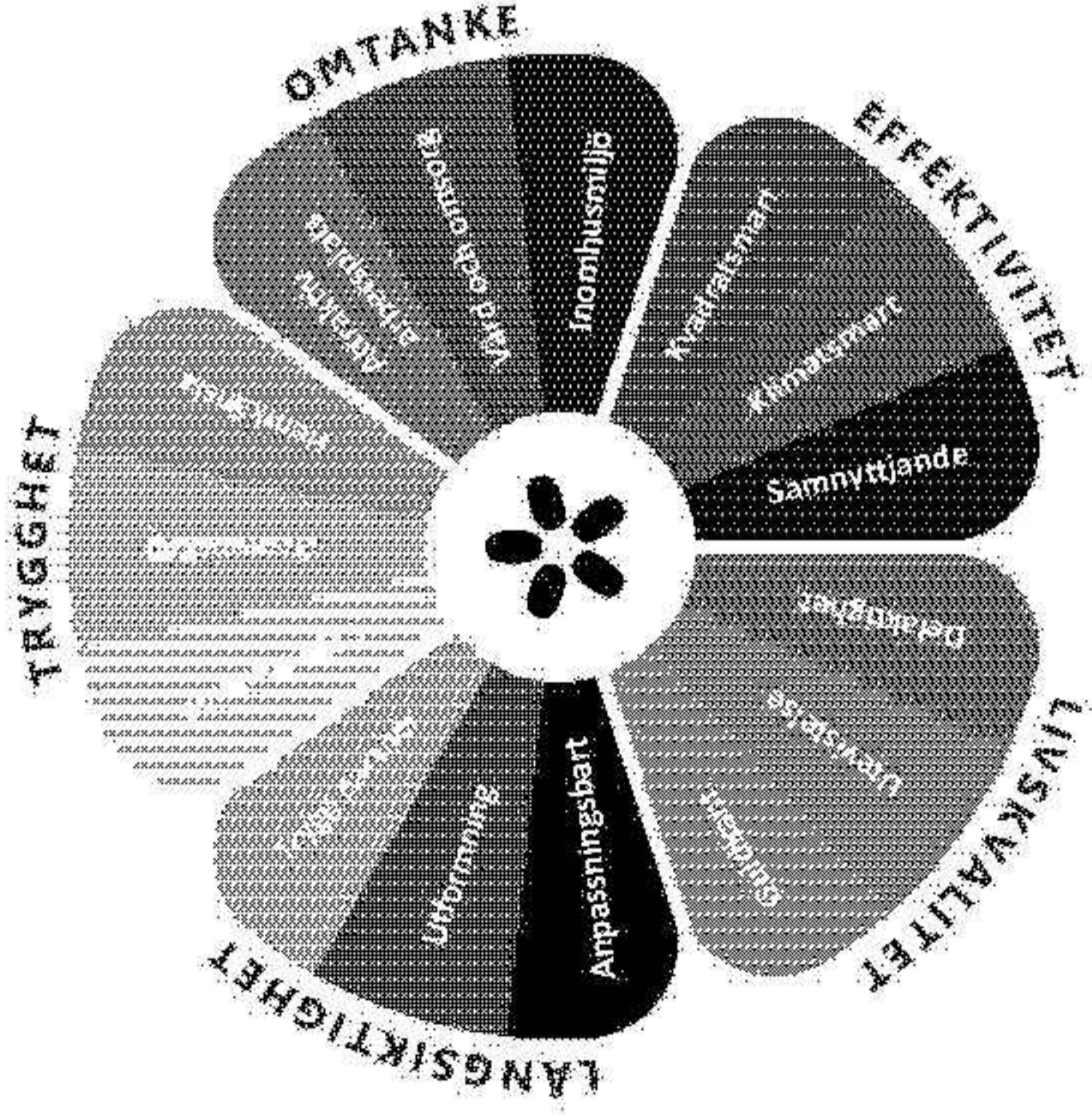


Hemsö deltog som partner till Järvaveckan 2023.



This file is sealed with a digital signature. The seal is a guarantee for the authenticity of the document.

Document ID:
A98A607370024022978188400080A712



Människan i fokus

Vi arbetar för att våra byggnader och utemiljöer ska vara trygga, hälsosamma och utvecklade. I vår roll som fastighetsägare strävar vi efter att inga olyckor ska inträffa och att bidra till mer socialt hållbara miljöer och att ge bättre förutsättningar för våra hyresgästers verksamheter som alla är viktiga grundpelare i ett hållbart samhälle.

Vårt arbete inkluderar även att ställa krav på villkoren i leverantörskedjan och tillgodose efterlevnaden av riktlinjer och policyer som säkrar mänskliga rättigheter och rättvisa levnadsvillkor.

För att underlätta ett helhetsperspektiv i arbetet med att skapa hållbara och kvalitativa äldreboenden och skolor har vi utvecklat två verktyg: Hemsöblomman och Hemsöäpplet.

Hemsöblomman beskriver viktiga dimensioner för ett äldreboende, som omtanke om personen eller hur vi skapar en större delaktighet till samhället runt omkring.

Hemsöäpplet beskriver motsvarande dimensioner för skola och rymmer vår samlade fastighetsexpertis, skolornas verksamhetskunskap och forskning kring läromiljöer. Verktygen fungerar som stöd och inspiration i hela livsryckeln från nyproduktion till vidareutveckling av befintliga äldreboenden och skolor.

Stiftelsen Tryggare Sverige publicerade i början av 2024 handboken Plugga Tryggt med checklistor och riktlinjer för att hjälpa aktörer att utveckla trygga skolmiljöer. Hemsö har bidragit med kunskap och erfarenheter tillsammans med Växjö kommun och Västerås stad. Med Tryggare Sveriges handbok kan vi öka kunskapsnivån både internt på Hemsö och hos våra beställare.

Hälsa och säkerhet för våra hyresgäster

Genom fastighetsägaransvaret ser vi till att miljön på våra fastigheter inte medför någon negativ påverkan på hyresgästernas hälsa. I samband med nybyggnadsprojekt använder

vi miljöcertifiering för att säkerställa inomhusmiljön, vilket bland annat innefattar rätt dimension av ventilation, luftkvalitet, dagsljus och materialval. I färdigställda byggnader har våra förvaltare ansvaret att upprätthålla kvaliteten på inomhusmiljön och förebygga olägenheter som fukt, mögel, radon och buller.


Vi har också tagit hjälp av smart teknik för att ytterligare optimera inomhusmiljön. Seno- rer förser Hemsös förvaltningssystem med information om temperatur, koldioxidhalt och luftfuktighet i lokalerna.

Hemsö har en nollvision gällande olycksfall relaterade till fastigheterna. Vi genomför förebyggande skyddsronder och besiktningar i samtliga fastigheter enligt givna intervall för att kontrollera brandsäkerhet, fallskydd och hissar. Alla myndig-

hetskontroller i Sverige loggas i fastighetssystemet Green View som ger en tydlig översikt av kontroller och åtgärder i vårt fastighetsbestånd. Motsvarande system finns i Finland via Vastuu Group. I Finland arbetar vi i förebyggande syfte med att utbilda hyresgäster för att klara nödsituationer som evakuering och första hjälpen.

Om en olycka med koppling till brister i fastighetsägaransvaret inträffar har vi en tydlig plan för hantering där vi utgår från vår process för krishantering. Genom våra driftleverantörer har vi dygnet-runt-jour med akututryckning.

Under 2023 hade vi två fall av olyckor kopplade till fastigheter. Ett tillbud och en olycka relaterat till fasad.



This file is sealed with a digital signature. The seal is a guarantee for the authenticity of the document.

Document ID: A98A6073700240229781884C00080A712



Elever deltog i utformandet av sin nya skolgård på Bagartorpsskolan i Solna.

Medarbetare

Hemsös mission är att göra våra medarbetare och kunder stolta. Vi vill vara en attraktiv arbetsgivare både för nya talanger och för dem som redan jobbar hos oss. Alla medarbetare inom Hemsö är viktiga för att vi ska leva upp till våra krav, förväntningar och visioner. För att lyckas tillsammans måste vi säkerställa att våra anställda får de rätta förutsättningarna i sitt arbete.

Medarbetarna är framgångsfaktorn

Företagskulturen är nyckeln till framgång. Våra kärnvärden utgör grunden för vår verksamhet. Vi har en tillåtande kultur som ger medarbetare möjlighet att testa idéer och att våga göra fel. Det gör att medarbetarna kan ta snabba beslut och påverka sitt arbete. En viktig del i att bygga en gemensam värdegrund är Hemsöskolan. I den får nyanställda genomgå praktiska och teoretiska övningar för att förstå och ta till sig Hemsös värdeord.

Ett gott ledarskap är också en framgångsfaktor. Vår ledarfilosofi är starka ledare som kan motivera, utveckla och stödja sina kollegor. Varje år genomförs chefsdagar med fokus på ledarskapet. Vid chefsrekrytering är ledarcompetenser styrande i urvalet av kandidater.

Uppföljning och återkoppling

Medarbetarnas åsikter fångas upp genom medarbetarundersökningar, uppföljningssamtal efter nyanställning och avslutssamtal. Resultaten utvärderas och åtgärder implementeras.

Medarbetarundersökningen som genomfördes 2023 visade att Hemsö fortsatt ligger över "high performance bench", vilket innebär en jämförelse med de allra bästa företagen (topp 10), på såväl Engagemangindex (EI) som ledning, teameffektivitet och organisatorisk- samt social arbetsmiljö. Ledarindex har ökat för tredje året i rad och ligger nu på en imponerande score om 86. Andelen ambassadörer är hög; Hemsös Employee Net Promotor Score (eNPS) som är 70, ett värde långt över high bench (54) och det globala snittet (14).

Karriärföretag

Även 2023 blev vi utsedda till ett av Sveriges bästa karriärföretag. Utmärkelsen är en svensk kvalitetsstämpel för de arbetsgivare som har högst kvalitet i sitt Employer Branding-arbete och som kan erbjuda unika karriär- och utvecklingsmöjligheter till sina medarbetare.

Brilliant Awards


Vi vann första plats i Brilliant Awards Employee Experience som baseras på den årliga medarbetarundersökningen. Det innebär att det är röster från våra medarbetare i Sverige, Tyskland och Finland.

Excellent arbetsgivare


I Nyckeltalsinstitutet kartläggning 2023 hamnar vi i de tio översta procenten för bästa arbetsgivare.

Hälsa och balans

Vår målsättning är att ligga i framkant inom hälsa genom att arbeta proaktivt med arbetsmiljöfrågor och friskvård. Vi uppmuntrar till balans mellan arbete och fritid, möjlighet till träning och ett långsiktigt fokus på hälsa. Alla medarbetare erbjuds friskvårdsbidrag och regelbundna hälsokontroller. Hemsös arbetsmiljöhandbok styr hanteringen av arbetsmiljörelaterade frågor. Under 2023 uppgick vår frisknärvaro till 99,1 procent och inget olycksfall eller dödsfall som kan relateras till arbetet och som rör anställda på Hemsö.



Medarbetare på Hemsö i Helsingfors, Finland.



This file is sealed with a digital signature.
The seal is a guarantee for the authenticity
of the document.

Document ID:
A98A6073700240229781884C0080A712



Mångfald, jämställdhet och icke diskriminering

Vi ser ett stort värde i att anställa människor med olika perspektiv och erfarenheter. Det bidrar till en bredare kunskapsbas inom bolaget och ett mer dynamiskt arbetsklimat. Variation vad gäller exempelvis kön, ålder och bakgrund är viktig för Hemsös utveckling och konkurrenskraft. På Hemsö arbetar vi också aktivt för en jämställd arbetsplats, både vad gäller könsfördelning och lika lön för lika arbete.

Vi har en jämn könsfördelning i hela företaget, även på ledningsnivå. Enligt lönekartläggningen för 2023 finns inga löneskillnader som kan härledas till kön. Hemsö har nolltolerans mot trakassier och ett tydligt förebyggande arbete. Vi mäter och följer regelbundet upp detta i bland annat medarbetarundersökningen. Vår uppförandekod beskriver hur vi agerar utifrån våra värderingar, visioner och åtaganden i vårt dagliga arbete och ger även vägledning för andra intressenter. Alla nya medarbetare genomgår utbildning i Hemsös uppförandekod.


Resultat och nyckeltal, medarbetare

	Andel kvinnor/ män, %			
	<29 år	30–49 år	>50 år	
2023				
Styrelse	0%	17%	83%	
Ledning	0%	45%	55%	
Samtliga anställda	8%	66%	26%	
2022				
Styrelse	0%	17%	83%	
Ledning	0%	33%	67%	
Samtliga anställda	12%	58%	30%	
2021				
Styrelse	0%	17%	83%	
Ledning	0%	40%	60%	
Samtliga anställda	11%	61%	28%	

Baseras på antal den 31 december respektive år. Omfattar Sverige, Finland och Tyskland.


Alders- och könsfördelning

Könsfördelning alla anställda



Män, 56 %
Kvinnor, 44 %

Könsfördelning ledning



Män, 55 %
Kvinnor, 45 %

Aldersfördelning alla anställda



<29 år, 8 %
30 - 49 år, 66 %
>50 år, 26 %

Antal och andel nyanställda

Personalomställning, %

	2023	2022	2021
Total	7,3	17,2	7,6
Män	4,5	13,3	13,6
Kvinnor	10,7	21,8	3,1


Antal nyanställda under 2023 uppgick till 23 (32 2022, 28 2021). Hemsö redovisar ej åldersgrupp och religion på grund av för få anställda. Beräkning görs enligt formeln lägsta av antalet anställda som börjat respektive slutat/gemensamt antal anställda. Omfattar Sverige, Finland och Tyskland. 2022 års siffror är uppdaterade då beräkningsmodellen har ändrats från genomsnittligt antal anställda på totalen till genomsnitt män/kvinnor.

Anställningsform

Antal anställda per anställningsform

	2023	2022	2021
Totalt antal anställda	169	158	153
Permanent anställda	166	156	151
Temporärt anställda	3	2	2

Samtliga permanent anställda är heltidsanställda. De temporärt anställdas arbetstid varierar. Beräkningarna baseras på antal anställda den 31 december 2023 och omfattar Sverige, Finland och Tyskland.




This file is sealed with a digital signature. The seal is a guarantee for the authenticity of the document.

Document ID: A98A607370024022978188400080A712

ESG

Hemsös hållbarhetsarbete inkluderar att vi verkar för ett öppet affärsklimat, hög affärsetik och aktivt motverkar korruption. Vi ställer krav på villkor i leverantörskedjan och arbetar för mänskliga rättigheter. I samarbetet med våra leverantörer utgår vi från våra kärnvärden – närvarande, ansvarstagande och utvecklande.



This file is sealed with a digital signature.
The seal is a guarantee for the authenticity
of the document.

Document ID:
A98A607370024022978189400080A712

Ansvarsfullt företagande

De lagar och regler som är särskilt viktiga för Hemsö finns framför allt inom områdena skatt, ekonomisk redovisning, miljö och rapportering, arbetsgivaransvar, fastighetsägaransvar samt för rollen som byggherre. För att säkerställa att lagar och regler följs använder vi oss av interna rutiner och kvalitetssäkring, samt externa revisioner.

Hemsö har en tydlig ansvarsfördelning inom bolaget för de skyldigheter som är lagstadgade och utbildar löpande de medarbetare som berörs. Vår princip för ansvarsfördelning utgår från kompetensområden och medarbetarnas förmåga att ta ansvar för sina områden. Vi gör regelbundet uppföljningar där ändrade lagar och regler innebär åtgärder inom bolaget. Behovet av åtgärder konkretiseras genom olika aktiviteter och förs in i den årliga koncernövergripande verksamhetsplaneringen. Uppföljning görs på ledningsnivå. Under 2023 var Hemsö inte föremål för någon juridisk åtgärd till följd av överträdelse mot lagar och regler.

Anti-korruption och affärsetik

Hemsö strävar efter att upprätthålla en hög affärsetik där vi motverkar korruption. Vi värnar om säkerhet och respekt för alla människor som berörs av vår verksamhet. Alla nya medarbetare genomgår en utbildning i Hemsös uppförandekod, där antikorruption är en viktig del. Under 2023 deltog 32 personer i Hemsöskolan, en introduktion och utbildning för nyanställda där uppförandekoden ingår.

Genom vår visseblåstjänst ges alla en möjlighet att anonymt informera om misstanke om allvarliga missförhållanden och oegentligheter. För att trygga anonymitet för uppgiftslämnaren hanteras tjänsten av en extern part, WhistleB Whistleblowing Centre. När en rapport skickas så behandlas den omgående av Hemsös arbetsgrupp som består av HR-chef och chefsjurist.

För att motverka risken för korruption har vi bland annat utarbetat rutiner för inköp och attestering. Om vi upptäcker eventuella avvikelser hanteras det enligt en speciell rutin och rapporteras till styrelsen. Under 2023 har inga korruptionsincidenter inrapporterats.

Ansvarsfulla relationer genom hela leverantörskedjan

Centrala riktlinjer och processer ligger till grund för hur vi vill arbeta på ett ansvarsfullt sätt med våra inköp. Vi ställer höga krav både på oss själva och på våra leverantörer, bland annat genom vår Uppförandekod för leverantörer (Code of Conduct for Suppliers) som bifogas våra avtal. Under året har vi genomfört sju centrala upphandlingar där våra leverantörer har fått skriva under Hemsös Uppförandekod som baseras på FN

Global Compact's tio principer om mänskliga rättigheter, arbetsrätt, miljö och anti-korruption. Kraven gäller alla våra leverantörer och omfattar även underleverantörer.


För att skapa ansvarsfulla relationer krävs insyn i alla verksamheter, i alla led. För ansvarsfulla affärer och inköpsarbete behövs ett transparent och branschöverskridande samarbete. Vi ser detta som ett strategiskt och långsiktigt arbete där vi välkomnar nya krav som Human rights due diligence directive och CSRD (Corporate Social Responsibility Directive), vilka kan vara ett stöd i processen.

Vi har en löpande dialog med våra leverantörer och arbetar med en genomgående uppföljning av strategiska projekt och leverantörer. 2023 gjorde vi en större genomlysning av de underleverantörer som arbetar med vår nyproduktion för att kartlägga operativa och finansiella risker. Med det som grund har vi under året påbörjat ett arbete med att utveckla vårt arbetsätt för leverantörsuppföljningar, inklusive underleverantörskedjor.



Arbetet innebär att bland annat ta fram centrala mål med tillhörande processstyrning. Ambitionen är att arbetet ska vara klart under 2024.

Mänskliga rättigheter står högt på agendan för oss. Det gör det även för vår huvudägare Tredje AP-fonden som verkar för att mänskliga rättigheter, kopplade till portföljbolagens verksamheter respekteras, upprätthålls och stärks där det finns behov. Fastighetsbolagen inom Tredje AP-fonden har samarbetsgrupper för utbyte av erfarenheter och kompetensutveckling inom området. Hemsö medverkar som en part i det samarbetet, som kommer att intensifieras under kommande år.




This file is sealed with a digital signature.
The seal is a guarantee for the authenticity of the document.

Document ID:
A99A60737100240229781884C008CA712


Mål och strategier mot FN:s globala utvecklingsmål

Hemsö hållbarhetsarbete är strategiskt och fokuserar på de områden där vi som utvecklare och ägare av samhällsfastigheter kan göra skillnad och bidra till ökad hållbarhet. Nedan presenteras de globala mål som Hemsö framför allt kan bidra till.



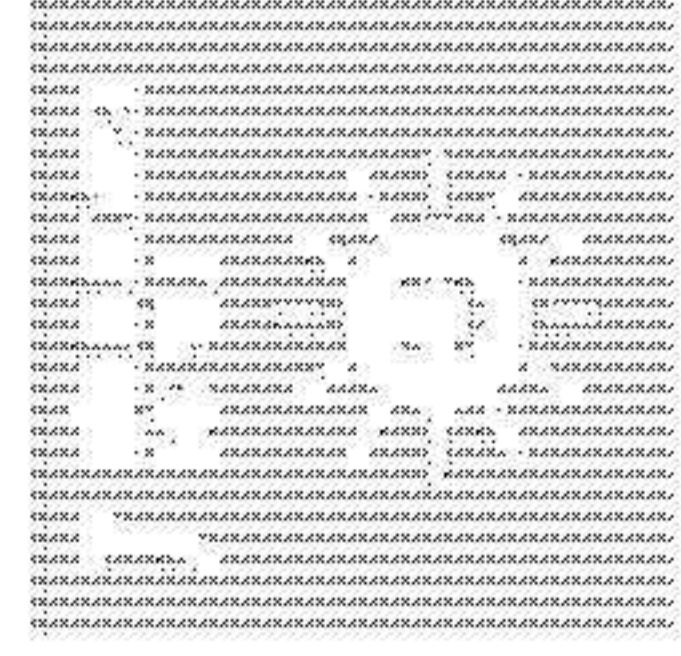
Mål 3 – God hälsa och välbefinnande

Hemsö strävar efter att byggnaderna ska bidra till en säker och hälsosam inomhusmiljö, bland annat genom miljöcertifiering, högt ställda krav på byggmaterial, miljöinventering av äldre byggnader och genom utveckling- och innovationsprojekt om hälsofrämjande inomhus- och utomhusmiljö.




Mål 4 – God utbildning för alla

Hemsö arbetar med att skapa och förvalta hållbara, inkluderande och trygga utbildningsmiljöer, till exempel genom vårt koncept Hemsö-äpplet. I projektet Skolgårdslyftet satsar vi extra på utemiljön kring våra skolor.




Mål 7 – Hållbar energi för alla

Vi arbetar systematiskt med att minska vår energianvändning i byggnader och ställer höga krav på energieffektivitet vid nyproduktion. Ömfattande investeringar i solcellsanläggningar och geenergi är ytterligare exempel hur vi bidrar till detta mål.




Mål 8 – Anständiga arbetsvillkor och ekonomisk tillväxt

Hemsös verksamhet skapar samhällsnytta genom de samhällsfastigheter vi bygger och förvaltar. Vi genererar avkastning till det svenska pensionssystemet och är en långsiktig och stabil arbetsgivare med nöjda och friska medarbetare. Vi är ansvarsfulla och långsiktiga när vi gör affärer och i våra relationer med hyresgäster och leverantörer.




Mål 11 – Hållbara städer och samhällen

Vi arbetar dagligen för att skapa miljömässigt hållbara samhällsfastigheter med fokus på samhällets, stadsdelens och människors behov. Inom vår verksamhet och i samverkan med våra hyresgäster, kommuner, leverantörer och i branschnätverk driver vi utvecklings- och innovationsprojekt med fokus på både miljö och hälsa.




Mål 12 – Hållbar konsumtion och produktion

Byggande och fastighetsdrift innebär omfattande resursanvändning, något som vi arbetar aktivt med att minimera genom allt ifrån resurseffektiva byggnader där ytor nyttjas optimalt till att ställa om till förnybar energi och klimatanpassat byggande.



Mål 13 – Bekämpa klimatförändringarna

Hemsö har antagit en klimatstrategi och arbetar aktivt med att minska vårt klimatavtryck i både byggande och förvaltning genom allt från val av energikällor och byggmaterial till att delta med pilotprojekt i initiativ kopplade till klimatanpassat byggande, som till exempel NoI(CO₂, Färdplan 2045 och Lokal Färdplan Malmö 2030 (LFM30)).



This file is sealed with a digital signature. The seal is a guarantee for the authenticity of the document.


Document ID: A99A6973700240229781894C0080A712



GRI-index

GRI 2: General Disclosures 2021

2-1	Uppgifter om organisationen	2	Hemsö Fästighets AB, Huvudkontoret ligger på Linnégatan 2, Stockholm.
2-2	Redogörelse för enheter som ingår i redovisningen	2	Med dotterbolag menas bolag över vilka moderbolaget har bestämmande inflytande. Eventuella avgränsningar redovisas löpande i rapporten.
2-3	Redovisningsperiod, intervall och kontaktperson	40, 104	Kontaktperson för rapporten är Karolina Brück Hållbarhetschef karolina.bruck@hemso.se
2-4	Omräkning eller ändring av information	34	2022 års klimatsiffror är omräknade.
2-5	Extern granskning	53	
2-6	Aktiviteter, värdekedjan och övriga affärsrelationer	4, 17, 30-32	
2-7	Medarbetare	46	Vi redovisar inte medarbetarsiffror uppdelat på region.
2-8	Medarbetare som inte är anställda		Vi har i dagsläget ingen information kring de som arbetar med våra projektanställda eller kontrakterade av våra underleverantörer. I vår plan för övergång till CSRD tittar vi på processer för att se hur vi ska kunna inkludera dessa i framtiden.
2-9	Styrningsstruktur	76-78	
2-10	Nominering och val av det högsta styrande organet	28-29, 76-78	
2-11	Ordförande för det högsta styrande organet	76-78	
2-12	Roll för det högsta styrande organet i att övervaka hanteringen av påverkan	28-29	
2-13	Delegering av ansvar för hanteringen av påverkan	28-29, 76-79	
2-14	Roll för det högsta styrande organet i hållbarhetsrapporteringen	28-29, 76-79	
2-15	Intressekonflikter	28-29, 76-79	Vi använder externa konsulter för att utvärdera styrelsens arbete och sammansättning där frågor kring styrningsstruktur utvärderas. Hemsö ägs till 85 procent av Tredje AP-fonden och 15 procent av Sägax. De utgör Hemsös styrelse.
2-16	Kommunikation av kritiska angelägenheter	28-29, 48	
2-17	Kollektivt kunskapsinnehåll för det högsta styrande organet	28-29	Under året har företagsledningen fått utbildning kring de nya CSRD-direktivet, SDGD Taxonomi och grundläggande klimatutbildning.
2-18	Utvärdering av det högsta styrande organet	76-79	
2-19	Ersättningspolicy	28-29	Styrelsens ersättning är inte kopplat till hållbarhet.
2-20	Process för att fastställa ersättningar	76-79	Styrelsens ersättning är inte kopplat till hållbarhet.
2-21	Kompensationsförhållanden		Medianlönen är 58 300 svenska kronor. Bäst betalda anställda i förhållande till medianlönen är 9. Bäst betalda anställdes löneökning i förhållande till media procentuell löneökning är 231 procent.
2-22	Ställningstagande om strategi för hållbar utveckling	5	
2-23	Policytaganden	29	Våra policyer är kopplade till Hemsös hållbarhetsstrategi. De integreras och följs därför upp årligen.
2-24	Integrering av policytaganden	29	Vi har ingen tydlig process kring att utvärdera negativ påverkan i vår värdekedja. I vissa områden så som klimat har vi påbörjat ett arbete som presenteras i vår TCFD-redovisning. Under 2023 har vi påbörjat arbetet med dubbelväsentligheter enligt CSRD där negativ påverkan är en del av identifieringen. Vi har även under 2024 anställt en kvalitetsansvarig som kommer att ha som uppgift att ta fram processer och koordinera riskarbetet på Hemsö.
2-25	Processer för att minska negativ påverkan	28-29, 35-37, 67	
2-26	Mekanismer för att söka rådgivning	28-29	
2-27	Efterlevnad av lagar, regler och förordningar	28-29	
2-28	Medlemskap i organisationer	29	
2-29	Metod för intressentdialog	27	
2-30	Kollektivavtal		Hemsös anställda i Sverige, vilket motsvarar 86 procent av alla anställda, omfattas av svenska kollektivavtal. Inom Hemsö Finland och Tyskland tillämpas inte kollektivavtal i dagsläget, men liknande villkor används. Inom varje anställning genomför vi en process där vi stämmer av lönevillkor genom ett HR/lönesystem. Vi informerar om de förmåner som ingår i anställningsavtalet och där jämför vi med andra fastighetsbolag för att kunna erbjuda liknande villkor. Efter en viss tid gör HR-avdelningen en uppföljning av anställningen och en lönekartläggning görs årligen.




This file is sealed with a digital signature. The seal is a guarantee for the authenticity of the document.

Document ID:
A98A607C3700240229781884C0080A712



GRI 3: Material Topics 2021	3-1	Process för att bestämma väsentliga områden	27
	3-2	Lista på väsentliga områden	26-27
Ekonomiskt resultat			
GRI 3: Material Topics 2021	3-3	Styrning	4, 9, 67-72
GRI 201: Economic Performance 2016	201-1	Skapat och levererat direkt ekonomiskt värde	52
Antikorruption			
GRI 3: Material Topics 2021	3-3	Styrning	29-30, 48, 67, 72
	205-2	Kommunikation och utbildning i organisationens policyer och rutiner avseende motverkande av korruption	48
	205-3	Bekräftade korruptionsincidenter samt vidtagna åtgärder	48
Material och kemikalier			
GRI 3: Material Topics 2021	3-3	Styrning	30-31, 34, 67, 71
Egen Energi	Hemsö-1	Material i nyproduktion som uppfyller Hemsös miljö- och hälsokrav	Ändel produkter i projekt som uppfyller nivå A och B i materialvalsystemet Sundahus Miljödata.
GRI 3: Material Topics 2021	3-3	Styrning	10-11, 31, 38-39, 67, 71
GRI 302: Energy 2016	302-1	Energianvändning inom organisationen	39
	302-4	Energieffektivisering och användning av förnybar energi	39
Utsläpp			
GRI 3: Material Topics 2021	3-3	Styrning	33-37, 67, 71
GRI 305: Emissions 2016	305-1	Direkta utsläpp av växthusgaser, scope 1	34
	305-2	Indirekta utsläpp av växthusgaser, scope 2	34
	305-3	Övriga indirekta utsläpp av växthusgaser, scope 3	34
Utvärdering av leverantörer, miljö			
GRI 3: Material Topics 2021	3-3	Styrning	28-29, 48, 67, 72
GRI 308: Supplier Environmental Assessment 2016	308-1	Nya leverantörer som utvärderats enligt miljökriterier	48
Anställningsförhållanden			
GRI 3: Material Topics 2021	3-3	Styrning	45-46, 67, 71
GRI 401: Employment 2016	401-1	Antal och andel nyanställda samt personalomsättning	46
Kompetensutveckling			
GRI 3: Material Topics 2021	3-3	Styrning	45-46, 67, 71
GRI 404: Training and Education 2016	Hemsö-2	Andel medarbetare som är nöjda med sina möjligheter till kompetensutveckling.	Varje år mäter vi upplevelsen av kompetensutveckling. I den senaste undersökningen bland våra medarbetare svarade 88 procent positivt och 11 procent neutralt på frågan "Har du möjlighet att utvecklas i ditt arbete?"
	404-3	Andel anställda som får regelbunden utvärdering och uppföljning av prestation	100% av medarbetarna via medarbetarsamtal.



This file is sealed with a digital signature.
The seal is a guarantee for the authenticity
of the document.

Document ID:
A98A6973706240229781884C0C080A712



Mångfald, jämställdhet och icke-diskriminering

GRI 3: Material Topics 2021	3-3	Styrning	45-46, 67, 71
GRI 405: Diversity and Equal Opportunity 2016	405-1	Sammansättning av styrelse, ledning samt medarbetare	46
	406-1	Procentuell löneskillnad mellan män och kvinnor	46

Lokalsamhället

GRI 3: Material Topics 2021	3-3	Styrning	4, 9, 43-44
Egen	Hemsö-5	Färdigställd platskapacitet	9

Utvärdering av leverantörer, sociala frågor

GRI 3: Material Topics 2021	3-3	Styrning	28-29, 48, 67, 72	Sedan 2024 ingår inköpsfunktionen under hållbarhet. Ambitionen är att integrera hållbarhetsfrågorna tydligare i våra inköpsprocesser.
GRI 414: Supplier Social Assessment 2016	414-1	Nya leverantörer som utvärderats enligt miljökriterier	48	Hemsös definition av leverantörer är de som ingår i centrala upphandlingar. I vår uppförandekod tas det upp både sociala- och miljöaspekter.

Kunders hälsa och säkerhet

GRI 3: Material Topics 2021	3-3	Styrning	31, 34, 44, 67, 71
-----------------------------	-----	----------	--------------------

GRI 416: Customer Health and Safety 2016

Andel fastigheter som omfattas av förebyggande arbete kopplat till hälsa och säkerhet

Egen

Hemsö-3

Inrapporterade olyckor och tillbud i Hemsös fastigheter under redovisningsperioden

Märkning av produkter och tjänster

GRI 3: Material Topics 2021	3-3	Styrning	30-31, 34, 67, 71
-----------------------------	-----	----------	-------------------

GRI 417: Marketing and Labelling 2016

Hållbarhetscertifieringar och ranking av fastighetsbeståndet

Kundnöjdhet

GRI 3: Material Topics 2021	3-3	Styrning	43-44
Egen	Hemsö-4	Resultat av undersökningar för mätning av kundnöjdhet	43


Vi genomför kundundersökningar vartannat år. Senaste undersökningen genomfördes 2022.

ÅRL-tabell

Område	Upplysning	Sidhänvisning
Övergripande	Affärsmodell	4, 8, 10-11
Miljö	Policy och miljöfrågor Risker och riskantering avseende miljöfrågor Mål och resultat relaterat till miljöfrågor	28-29, 33-41, 67, 71
Personal och sociala förhållanden	Policy och sociala frågor Risker och riskantering avseende sociala frågor Mål och resultat relaterat till sociala frågor	28-29, 43-46, 67, 71
Respekt för mänskliga rättigheter	Policy och sociala frågor Risker och riskantering avseende sociala frågor Mål och resultat relaterat till sociala frågor	28-29, 48, 67, 72
Motverkande av korruption	Policy och arbete inom antikorrupktion Risker och riskantering avseende antikorrupktion Mål och resultat relaterat till antikorrupktion	28-29, 48, 67, 72

Skapat och fördelat ekonomiskt värde

Mkr	2023	2022	2021	Andel, %
Direkt tillskapat värde				
Fastighetsintäkter	4 859	4 097	3 639	
Summa intäkter	4 859	4 097	3 639	
Fördelat ekonomiskt värde				
Anställda	-228	-215	-198	-4,7
Räntor	-1 154	-613	-486	-23,8
Utdelning	-1 155	-1 072	-905	-23,8
Drift	-998	-861	-724	-20,5
Skatt	-109	-264	-173	-2,3
Behållet ekonomiskt värde	1 214	1 071	1 153	25,0



This file is sealed with a digital signature. The seal is a guarantee for the authenticity of the document.

Document ID:
A99A60737CC240229781884C080A712

Revisors rapport över översiktlig granskning av Hemsö Fastighets ABs hållbarhetsredovisning samt yttrande avseende den lagstadgade hållbarhetsrapporten

Till Hemsö Fastighets AB org. nr 556779-8169

Inledning

Vi har fått i uppdrag av styrelsen och verkställande direktören i Hemsö Fastighets AB att översiktligt granska Hemsö Fastighets ABs hållbarhetsredovisning för år 2023. Hemsö Fastighets AB har definierat hållbarhetsredovisningens och den lagstadgade hållbarhetsrapportens omfattning på sidan 2 samt 52 i detta dokument.

Styrelsens och verkställandes direktörens ansvar

Det är styrelsen och verkställande direktören som har ansvaret för att upprätta hållbarhetsredovisningen inklusive den lagstadgade hållbarhetsrapporten i enlighet med tillämpliga kriterier respektive årsredovisningslagen. Kriterierna framgår på sidan 2 i års- och hållbarhetsredovisningen, och utgörs av de delar av ramverket för hållbarhetsredovisning utgivet av GRI (Global Reporting Initiative) som är tillämpliga för hållbarhetsredovisningen, samt av företagets egna framtagna redovisnings- och beräkningsprinciper. Detta ansvar innefattar även den interna kontroll som bedöms nödvändig för att upprätta en hållbarhetsredovisning som inte innehåller väsentliga felaktigheter, vare sig dessa beror på oegentligheter eller misstag.

Revisorns ansvar

Vårt ansvar är att uttala en slutsats om hållbarhetsredovisningen grundad på vår översiktliga granskning och lämna ett yttrande avseende den lagstadgade hållbarhetsrapporten. Vårt uppdrag är begränsat till den historiska information som redovisas och omfattar således inte framtidsorienterade uppgifter.

Vi har utfört vår översiktliga granskning i enlighet med ISAE 3000 (omarbetad). Andra bestyrkandeuppdrag än revisioner och översiktliga granskningar av historisk finansiell information. En översiktlig granskning består av att göra förfrågningar, i första hand till personer som är ansvariga för upprättandet av hållbarhetsredovisningen, att utföra analytisk granskning och att vidta andra översiktliga granskningsåtgärder. Vi har utfört vår granskning avseende den lagstadgade hållbarhetsrapporten i enlighet med FARs rekommendation RevR 12. Revisorns yttrande om den lagstadgade hållbarhetsrapporten. En översiktlig granskning och en granskning enligt RevR 12 har en annan inriktning och en betydligt mindre omfattning jämfört med den inriktning och omfattning som en revision enligt International Standards on Auditing och god revisionspraxis i övrigt har.

Revisionsföretaget tillämpar International Standard on Quality Management 1, som kräver att företaget utformar, implementerar och hanterar ett system för kvalitetsstyrning inklusive riktlinjer eller rutiner avseende efterlevnad av yrkesetiska krav; standarder för yrkesutövningen och tillämpliga krav i lagar och andra författningar. Vi är oberoende i förhållande till Hemsö Fastighets AB enligt god revisorssed i Sverige och har i övrigt fullgjort vårt yrkesetiska ansvar enligt dessa krav.

De granskningsåtgärder som vidtas vid en översiktlig granskning och granskning enligt RevR 12 gör det inte möjligt för oss att skaffa oss en sådan säkerhet att vi blir medvetna om alla viktiga omständigheter som skulle kunna ha blivit identifierade om en revision utförts. Den uttalade slutsatsen grundad på en översiktlig granskning och granskning enligt RevR 12 har därför inte den säkerhet som en uttalad slutsats grundad på en revision har.

Vår granskning av hållbarhetsredovisningen utgår från de av styrelsen valda kriterier, som definieras ovan. Vi anser att dessa kriterier är lämpliga för upprättande av hållbarhetsredovisningen.

Vi anser att de bevis som vi skaffat under vår granskning är tillräckliga och ändamålsenliga i syfte att ge oss grund för våra uttalanden nedan.

Uttalanden

Grundat på vår översiktliga granskning har det inte kommit fram några omständigheter som ger oss anledning att anse att hållbarhetsredovisningen inte, i allt väsentligt, är upprättad i enlighet med de ovan av styrelsen angivna kriterierna. En lagstadgad hållbarhetsrapport har upprättats.

Stockholm den dag som framgår av vår elektroniska underskrift.


KPMG AB

Peter Dahllöf

Auktoriserad revisor

Torbjörn Westman

Specialistmedlem i FAR




This file is sealed with a digital signature. The seal is a guarantee for the authenticity of the document.

Document ID:
A99A6073700240229781898400080A712

Finansiella rapporter

Förvaltningsberättelse.....	55	Flerårsöversikt.....	82
Finansiering.....	61	Räkenskaper.....	83
Riskhantering.....	67	Noter.....	89
Ordförandeord.....	75	Revisionsberättelse.....	108
Bolagsstyrning.....	76	Nyckeltalsberäkningar.....	111
Styrelse.....	80	Definitioner.....	112
Ledande befattningshavare.....	81	Rapportering – Hållbara obligationer.....	113



This file is sealed with a digital signature.
The seal is a guarantee for the authenticity
of the document.

Document ID:
A98A607370024022978199400080A712

Förvaltningsberättelse

Styrelsen och verkställande direktören för Hemsö Fastighets AB, org. nr 556779-8169, avger härmed årsredovisning avseende verksamhetsåret 2023 för koncernen och moderbolaget.

Om verksamheten

Hemsö är Sveriges största privata ägare av samhällsfastigheter. Hemsö äger, förvaltar och utvecklar fastigheter för äldreboende, utbildning, vård och rättsväsende. Verksamheten kännetecknas av långsiktighet och hållbarhet.

Genom sin storlek och geografiska närvaro har Hemsö goda förutsättningar att tillgodose hyresgästernas förändrade behov över tiden. Hemsö har kreditbetyg A+ från Fitch Ratings och kreditbetyg A- från Standard & Poor's.

Den 31 december 2023 ägde Hemsö 488 fastigheter med ett marknadsvärde om 82,6 mdkr. Fastigheterna finns i Sverige, Finland och Tyskland. Hyresgästerna utgörs till största del av stat, kommuner och regioner. Därutöver har Hemsö även hyresgäster som är privata operatörer men med skattefinansierad verksamhet. Tredje AP-fonden är majoritetsägare och äger, direkt och indirekt, 85 procent av Hemsö. Hemsö presenterar vissa mått i årsredovisningen som inte definieras enligt IFRS. Beräkningar och definitioner av dessa nyckeltal återfinns på sidan 111.

Intäkter

Hyresintäkterna uppgick till 4 818 mkr (4 073) under 2023, en ökning med 18 procent. Ökningen är ett resultat av genomförda förvärv, slutförda projekt och investeringar i befintlig

portfölj. I jämförbart bestånd ökade hyresintäkterna med 417 mkr (178) motsvarande 11 procent (5). Valutakursförändringen påverkade hyresintäkterna i jämförbart bestånd positivt med 119 mkr. Den ekonomiska uthyrningsgraden uppgick vid årets utgång till 97,8 procent (97,9) och den ekonomiska vakansen uppgick till 112 mkr (98). Kontrakterad årshyra uppgick vid utgången av perioden till 4 996 mkr (4 620) före avdrag för rabatter. Hemsös hyresavtal innefattar som regel hyresbestämmelser om KPI-indexering och är därmed inflationsskyddade. Hyresdurationen uppgick till 9,5 år (9,6). Hyresgästernas höga kreditvärdighet medför minimala kreditförluster.

Kostnader

Hemsös fastighetskostnader består till största delen av driftkostnader såsom fastighetsskötsel, värme, el och vatten samt kostnader för löpande och planerat underhåll. Fastighetskostnaderna uppgick till 1 228 mkr (1 065), en ökning med 163 mkr, motsvarande 15 procent. Ökningen berodde på en större fastighetsportfölj och ökade driftkostnader främst på grund av högre energikostnader.

I jämförbart bestånd ökade kostnaderna med 102 mkr motsvarande 11 procent, varav valutakursförändringen påverkade kostnaderna negativt med 24 mkr.



Förvaltningsresultat

Mkr	2023	2022	Δ %
Hyresintäkter	4 818	4 073	18,3
Övriga intäkter	41	23	76,1
Fastighetskostnader	-1 228	-1 065	15,3
Driftnetto	3 631	3 032	19,8
Central administration	-196	-183	7,1
Resultat från andelar i joint venture	-14	82	-117,0
Rörelseresultat	3 421	2 931	16,7
Räntenetto	-1 154	-613	88,2
Resultat efter räntenetto	2 267	2 317	-2,2
- varav Förvaltningsresultat	2 345	2 309	1,6
Operativt kassaflöde	2 329	2 160	7,8
Överskottsgrad	74,7%	74,0%	0,7
Rörelsemarginal	70,4%	71,5%	-1,1

Förvaltningsresultat, mkr



Driftnetto, mkr



This file is sealed with a digital signature. The seal is a guarantee for the authenticity of the document.

Document ID:
A98A6D737C02402229781884C0080A712



Driftnetto

Driftnettet ökade med 599 mkr till 3 631 mkr (3 032), en ökning med 20 procent. Ökningen var främst hänförlig till färdigställda projekt och indexering. Överskottsgraden ökade till 74,7 procent (74,0). Fastighetsportföljens direktavkastning, exklusive projektfastigheter, uppgick till 4,7 procent (4,1).

I jämförbart bestånd ökade driftnettet med 12 procent till 3 147 mkr (2 818). Ökningen förklaras främst av stigande hyresintäkter till följd av indexering och en positiv inverkan av valutakursförändring.

Räntenetto

Räntenettet uppgick till -1 154 mkr (-613). Förändringen i räntenettet är hänförlig till högre marknadsräntor och marginaler på nyupplåning, samt en större räntebärande skuld.

Genomsnittsräntan vid årets utgång ökade till 2,3 procent (1,8), vilket främst är en effekt av högre marknadsräntor. Räntebindningen uppgick till 5,0 år (5,6) och den räntebärande skulden ökade till 50 823 mkr (49 567). Räntenettet består av räntekostnader om -1 093 mkr (-546), övriga finansiella kostnader om -59 mkr (-53), räntetäckter om 36 mkr (18) samt räntekostnader tomträtter och arrenden -39 mkr (-31).

Förvaltningsresultat

Förvaltningsresultatet uppgick till 2 345 mkr (2 309), en ökning med 2 procent. Förvaltningsresultatet påverkades positivt av att driftnettet ökade med 599 mkr och belastades med att räntekostnaderna ökade med 547 mkr. Valutakursförändringar påverkade förvaltningsresultatet positivt med 78 mkr.

Värdoförändringar fastigheter

Årets värdoförändring på förvaltningsfastigheterna uppgick till -5 287 mkr (589) varav orealiserade värdoförändringar uppgick till -5 270 mkr (603). Detta motsvarar en värdoförändring om -6,2 procent (1,2). Värdoförändringen hänförlig till förvaltnings- och projektverksamheten uppgick till 3 936 mkr (4 336) motsvarande 4,6 procent (6,0). Indexerade hyror samt nya hyresavtal påverkade värdoförändringen från förvaltningsverksamheten positivt. Den marknadsrelaterade värdoförändringen uppgick till -9 205 mkr (-3 733) motsvarande en förändring om -10,8 procent (-5,0) vilket förklaras av uppjusterade direktavkastningskrav i samtliga Hemsös marknadssegment. Det vägda direktavkastningskravet som använts i värderingen av Hemsös fastighetsportfölj uppgick till 5,1 procent (4,5).

Transaktionsvolymen på fastighetsmarknaden i Sverige, Tyskland och Finland var under slutet av 2023 fortsatt låg, även om det finns tecken på återhämtning i enstaka fastighetssegment. För samhällsfastigheter har antalet genomförda transaktioner varit mycket få sedan sommaren 2022, men för de affärer som har noterats är det tydligt att betalningsviljan är lägre än tidigare.

Jämförbart bestånd

	31 dec 2023	31 dec 2022	Förändring %
Antal fastigheter, st	377	377	**
Marknadsvärde fastigheter, mkr	66 819	70 334	-5,0
Direktavkastning, %	4,6	4,1	0,6

Belopp i mkr	Jan - dec 2023	Jan - dec 2022	Förändring %
Hyresintäkter	4 159	3 743	11,1
Övriga intäkter	35	21	69,5
Driftkostnader	-708	-637	11,1
Underhållskostnader	-257	-224	14,7
Övriga kostnader	-83	-85	-2,1
Driftnetto	3 147	2 818	11,7

Avser fastigheter som ägts och innehavts under hela perioden 1 januari 2022 till och med 31 december 2023 (exklusive 97 projektfastigheter).


Driftnetto per geografisk marknad

	Sverige	Finland	Tyskland	Totalt
Fastighetsintäkter, mkr	3 022	1 027	810	4 859
Fastighetskostnader, mkr	-858	-249	-120	-1 228
Driftnetto, mkr	2 164	778	689	3 631



Nyckeltal

Andel driftnetto, %	60	21	19	100
Överskottsgrad, %	71,6	75,7	85,1	74,7

Överskottsgrad, %



Ekonomisk uthyrningsgrad, %



This file is sealed with a digital signature.
The seal is a guarantee for the authenticity
of the document.

Document ID:
A99A6D737CC2402229781884CC08CA712



Det vägda direktavkastningskravet som använts i värderingen av Hemsös fastighetsportfölj uppgick till 5,1 procent (4,5). I Sverige uppgick direktavkastningskravet till 5,0 procent (4,4), i Finland till 5,7 procent (5,2) och i Tyskland till 4,8 procent (4,2).

Värd förändring finansiella

instrument
Värd förändringar på finansiella instrument påverkade resultatet med -225 mkr (251).
Värd förändringar på räntederivat påverkade resultatet med -38 mkr (27). Derivat hänförliga till valutarisikhantering påverkade resultatet med -187 mkr (224).

Skatt

Redovisad skatt för perioden uppgick till 524 mkr (-594) varav aktuell skatt utgjorde -247 mkr (-190) och uppskjuten skatt utgjorde 547 mkr (-403).

Årets resultat

Årets resultat efter skatt minskade till -2 721 mkr (2 563). Resultatförsämringen är huvudsakligen hänförlig till negativa värd förändringar på förvaltningsfastigheter.

Lönsamhet

Avkastningen på eget kapital uppgick till -9,4 procent (8,8). Totalavkastningen uppgick till -1,9 procent (4,5).

Investeringar

Investeringar avser nyproduktion och investeringar i befintliga fastigheter. Investeringar i befintliga fastigheter sker ofta i samband med nyuthyrningar i syfte att anpassa samt att modernisera lokalerna och därmed öka hyresvärdet. Under året investerades 2 825 mkr (3 809), varav 1 933 mkr (2 998) avsåg ny- till och ombyggnationer och 892 mkr (811) avsåg förbättringsåtgärder och nyuthyrningar.

Kassaflöde

Hemsös operativa kassaflöde ökade med 8 procent till 2 329 mkr (2 160). Ökningen är främst hänförlig till en högre utdelning från joint venture och lägre betald skatt. Kassaflödet från den löpande verksamheten före förändring i rörelsekapital uppgick till 2 329 mkr (2 175). Förändringen av rörelsekapitalet uppgick till -381 mkr (335). Investeringsverksamheten påverkade kassaflödet med -3 222 mkr (-6 467) samtidigt som upplåning, amortering, erhållet aktieägartillskott och utdelning påverkade kassaflödet från finansieringsverksamheten med 2 349 mkr (3 816). Sammantaget uppgick förändringen av likvida medel under perioden till 1 076 mkr (-142).

Moderbolaget

Moderbolagets omsättning uppgick till 121 mkr (118) och bestod av arvoden för tjänster till dotterbolagen. De administrativa kostnaderna ökade till -246 mkr (-223) och beror främst på

Balansräkning

Mkr	2023	2022	2021	2020	2019
Förvaltningsfastigheter	82 624	84 879	75 737	62 240	55 027
Nyttjanderätter	988	932	759	605	582
Derivat	-	247	161	-	-
Övriga tillgångar	4 026	2 864	2 164	1 457	1 348
Likvida medel	1 593	526	687	891	988
Tillgångar	89 231	89 447	79 508	65 193	57 945
Eget kapital	28 156	30 028	28 350	20 082	16 714
Räntebärande skulder	50 823	49 567	42 498	38 652	35 542
Derivat	187	-	-	231	211
Leasingskulder	988	932	759	605	582
Uppskjuten skatt	5 954	6 557	6 082	4 270	3 600
Övriga skulder	3 123	2 363	1 819	1 353	1 296
Eget kapital och skulder	89 231	89 447	79 508	65 193	57 945


Utbetalning till ägare

Utdelning, mkr	1 155	1 072	905	860	721
----------------	-------	-------	-----	-----	-----

Finansiella nyckeltal

Eget kapital, mkr	28 156	30 028	28 350	20 082	16 714
Soliditet, %	31,6	33,6	35,7	30,8	28,8
Substansvärde, mkr ¹⁾	34 149	36 586	34 466	24 608	20 525
Justerad soliditet, %	38,3	40,9	43,3	37,7	35,4

¹⁾ Definitionerna av substansvärde och justerad soliditet uppdaterades 2021 och inkluderar nu enhävt räntederivat. År 2020 har räknats om.



This file is sealed with a digital signature.
The seal is a guarantee for the authenticity
of the document.

Document ID:
A99A60737002402229781894C008CA712



fier anställda men även högre konsultkostnader till följd av pågående digitaliseringsprojekt.

Finansiella poster uppgick till 380 mkr (-192).

I finansiella poster ingår ränteintäkter om 1 058 mkr (722), räntekostnader om -1 357 mkr (- 623), resultat från andelar i koncernföretag 322 mkr (423) samt valutakurseffekter om 358 mkr (-714). Värdeförändring av derivat uppgick till -156 mkr (-75) och årets resultat uppgick till 103 mkr (518).

Medarbetare

Hemsö hade vid årets utgång 169 (158) anställda varav 75 (74) kvinnor. Av samtliga medarbetare är 141 (132) anställda i Sverige, 12 (10) i Tyskland och 16 (16) i Finland.

Hållbarhetsarbete

Hållbarhetsrapporteringen utgör Hemsös lagstadgade hållbarhetsredovisning enligt årsredovisningslagen och omfattar sidorna 26–52.

Framtida utveckling

Hyresgästerfrågan är fortsatt stor i alla våra marknadssegment vilket gör att Hemsös vakanser förväntas förbli låga. Hemsö har många nybyggnationer som tillför hyresintäkter när dessa projekt färdigställs. Vidare justeras hyran utifrån inflationen samtidigt som driftkostnaderna inte stiger i samma utsträckning vilket bedöms ge en god förväntad tillväxt i driftnettot. Hemsö har fortsatt god tillgång till bank och kapitalmarknad och

kapitalbindningen uppgår till 5 år. 77 procent av de räntebärande skulderna är räntesäkrade och den genomsnittliga räntebindningen uppgår till 5,5 år. Detta borgar för låga refinansieringsrisker och ett stabilt finansnetto.

Styrelsens yttrande avseende föreslagen utdelning

Med anledning av den av styrelsen föreslagna vinstutdelningen får styrelsen och den verkställande direktören härmed avge följande yttrande enligt aktiebolagslagen 18 kap 4§.

Det totala antalet aktier i bolaget uppgår till 100 001 000. Föreslagen vinstutdelning om 11,73 kronor per aktie grundar sig på 2023 års redovisning som framläggs för fastställelse den 24 april 2024 med beaktande av bolagets investerings- och likviditetsbehov. Soliditeten bedöms efter utdelningen vara betryggande mot bakgrund av att moderbolagets och koncernens verksamhet bedrivs med fortsatt lönsamhet. Tillgången till likviditet i moderbolaget och koncernen bedöms vara fortsatt god. Styrelsens uppfattning är att den föreslagna utdelningen inte hindrar bolaget, eller övriga i koncernen ingående bolag, från att fullgöra sina förpliktelser på kort och lång sikt, inte heller att fullgöra erforderliga investeringar.

Den föreslagna utdelningen kan därmed försvaras med hänsyn till vad som anförts i aktiebolagslagen 17 kap 3§ 2–3 st. (försiktighetsregeln).

Utdelningspolicy

Hemsös utdelningspolicy är att utdelningen ska uppgå till hälften av förvaltningsresultatet. Vid fastställande av utdelningsförslaget beaktar styrelsen bland annat bolagets investeringsplaner, konsolideringsbehov och finansiella ställning i övrigt.

Förslag till vinstdisposition


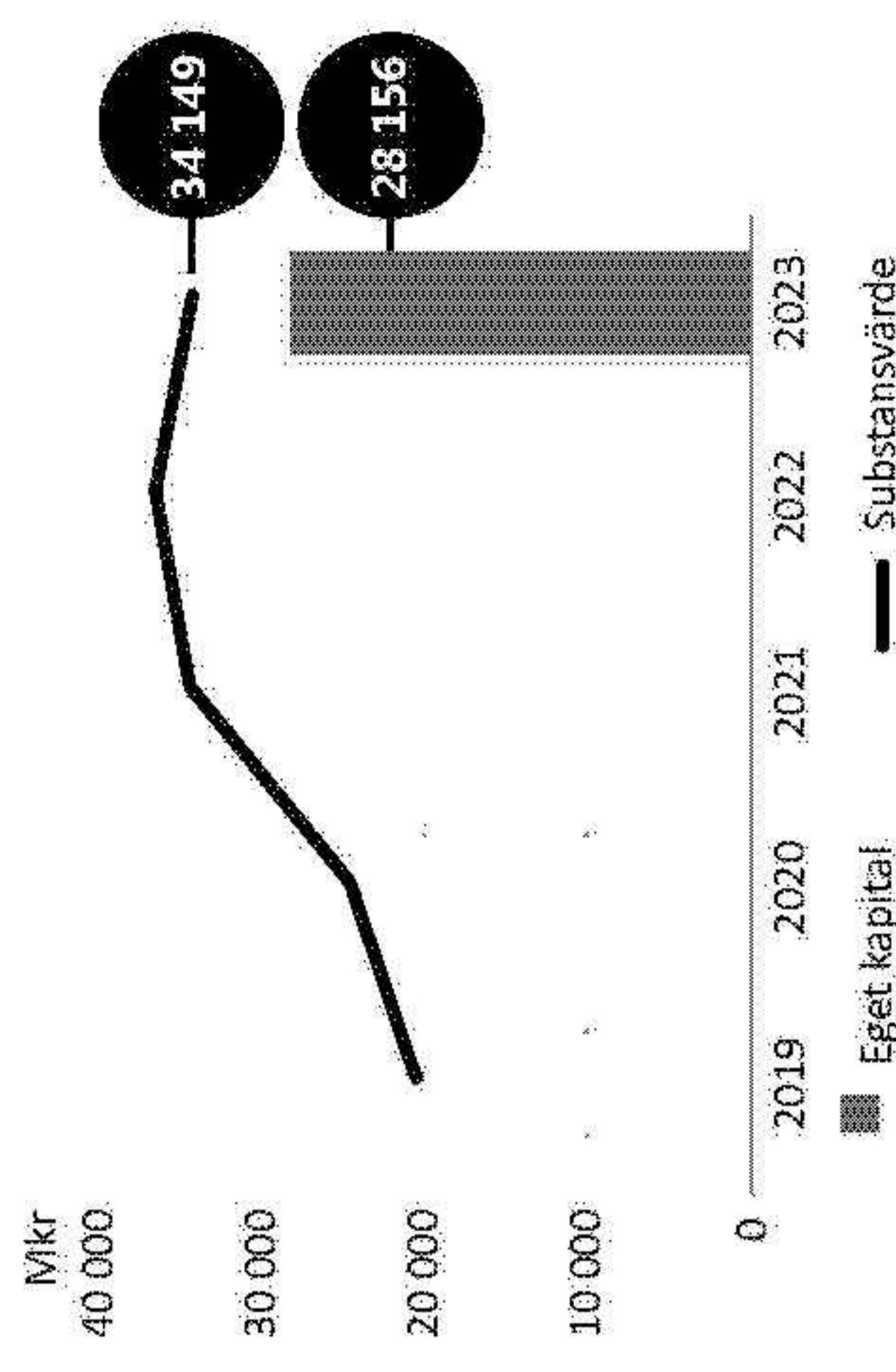
Till årsstämmans förfogande stående vinstmedel, kr:

Balanserade vinstmedel	4 288 204 825
Överkursfond	1 000 000 000
Årets resultat	102 641 445
Summa	5 390 846 271

Styrelsen föreslår att vinstmedlen disponeras på följande sätt, kr:

Till aktieägare utdelas	1 173 000 000
Till nyräkning överföres:	
Överkursfond	1 000 000 000
Balanserade vinstmedel	3 217 846 271
Summa	5 390 846 271

Utveckling eget kapital, mkr



This file is sealed with a digital signature.
The seal is a guarantee for the authenticity of the document.

Document ID:
A98A60737002402229781894C008CA712




Projekt

Pågående projekt

Hemsö har många pågående projekt, framför allt byggs nya skolor och äldreboenden. Hemsös pågående projekt överstigande 100 mkr omfattar en total investering om 4 716 mkr varav kvarvarande investering uppgår till 3 270 mkr. Den totala volymen för pågående ny- och ombyggnadsprojekt uppgår till 5 746 mkr varav kvarvarande investering uppgår till 3 691 mkr.

Hemsö
utvecklar en
ny för- och
grundskola i
Ektorp, Nacka



Hemsös pågående ny- och ombyggnadsprojekt överstigande 100 Mkr

Projekt	Kommun	Kategori	Hyses- duration	Yta, kvm	Totalt investering, mkr	Kvarvarande investering, mkr	Ökning hyres- värde, mkr	Uthyrnings- grad, %	Färdigt, år
Polishus	Borlänge	Rättsväsende	15	21 600	883	859	46	100	2026
Kristiansborg	Västerås	Utbildning	20	9 900	498	227	26	100	2024
Herkules hotell & kommunhus	Trelleborg	Övrigt	21	10 300	455	356	29	100	2025
Ekto-rps Skola	Nacka	Utbildning	25	9 900	399	308	26	100	2025
Novum ¹⁾²⁾	Huddinge	Vård	-	39 400	390	68	n/a	n/a	2024
Campus Tensta ¹⁾	Stockholm	Utbildning	7	16 800	351	248	29	32	2024-2026
Ängsgård	Kungälv	Äldreboende	15	8 400	320	260	16	100	2025
Tingsrätt	Vänersborg	Rättsväsende	15	7 000	305	256	18	100	2026
Campus Kronåsen ¹⁾³⁾	Uppsala	Utbildning	10	16 200	268	25	41	100	2024
Tempelriddarorden	Stockholm	Äldreboende	15	5 900	239	147	15	100	2025
Stauderstrasse	Essen	Äldreboende	20	5 900	212	179	11	100	2025
Vallgraven Arenaoområdet	Ystad	Utbildning	10	3 000	137	124	8	30	2025
Sarvträsk	Nacka	Äldreboende	15	4 800	132	111	13	100	2025
Körbårsdalens förskola	Helsingfors	Utbildning	25	1 900	127	101	7	100	2025
Summa				161 000	4 716	3 270	284		


¹⁾ Ombyggnation.

²⁾ Investering i underhåll, modernisering och energieffektivisering av fastigheten.

³⁾ Etapp 1 har färdigställts, etapp 2 färdigställs Q3 2024.

Offentlig hyresgäst

Privat hyresgäst



This file is sealed with a digital signature.
The seal is a guarantee for the authenticity
of the document.

Document ID:
A98A607370024022978199400080A712



Stavsborgsskolan
i Nacka



Kristiansborgs-
badet i Västerås

Större färdigställda projekt 2023

Projekt	Kommun	Kategori	Certifiering	Yta, kvm	Investering, mkr	Hyres-duration, år	Ökning hyresvärde, mkr	Uthyrningsgrad ¹⁾ , %
Norrskan	Östersund	Äldreboende	Miljöbyggnad	6 100	218	20	14	100
Kleinmachnow	Potsdam-Mittelmark	Äldreboende	–	7 600	214	20	11	100
Hoivamme V6	Nurmijärvi	Äldreboende	BREEAM	1 600	74	15	4	100
Stavsborgsskolan	Nacka	Utbildning	Miljöbyggnad	13 000	305	25	33	100
Gyllegården ²⁾	Borlänge	Äldreboende	Miljöbyggnad	7 700	286	20	17	77
Büttelborn	Groß-Gerau	Äldreboende	–	6 200	210	25	11	100
Paavola skolkampus ³⁾	Lahti	Utbildning	–	6 500	176	20	17	100
Växthuset idrott	Lund	Utbildning	Miljöbyggnad	4 700	122	10	8	100
Raksila räddningsstation	Uleåborg	Rättsväsende	BREEAM	2 300	104	25	7	100
Ljungs-Hälle förskola	Uddevalla	Utbildning	Svanen	1 500	59	20	4	100
Hoivamme H3	Tusby	Äldreboende	BREEAM	1 200	56	15	3	100
Hoivamme N43	Högfors	Äldreboende	BREEAM	1 200	51	17	3	100
Kornknarren förskola	Västerås	Utbildning	Miljöbyggnad	1 100	51	15	3	100
Kristiansborgsbadet	Västerås	Utbildning	–	7 500	160	13	4	100
Fridhems förskola	Kungälv	Utbildning	Svanen	1 600	66	15	4	100
Hoivamme G19	Sibbo	Äldreboende	BREEAM	2 000	90	15	5	100
Hoivamme L1	Sjundeå	Äldreboende	BREEAM	1 300	56	17	3	100
Klostergården 2:9	Lund	Utbildning	–	1 300	40	7	3	100
Summa				74 400	2 335	20	153	


¹⁾ Uthyrningsgrad vid färdigställande.

²⁾ Vakansen är hänförlig till trygghetsstödset. Uthyrning pågår, vid Q4 var uthyrningsgraden 83 procent.

³⁾ 5 av 5 projekt är avslutade. Sista projekter färdigställdes i Q2 2023.

Färdigställd platskapacitet

År	Antal projekt	Platskapacitet skola	Platskapacitet högskola	Platskapacitet äldreboende
2018	7	750	0	174
2019	12	1 490	5 100	312
2020	7	520	0	258
2021	14	3 710	0	192
2022	31	7 140	0	700
2023	22	2 830	180	676
Sedan start	98	21 750	7 130	2 810



This file is sealed with a digital signature.
The seal is a guarantee for the authenticity
of the document.

Document ID:
A98A607370024022978198400080A712



Finansiering

Hemsös finansiering syftar till att upprätthålla en stabil kapitalstruktur och låga finansieringskostnader över tid. Trots en tidvis turbulent finansmarknad har Hemsö haft god tillgång till finansiering under det gångna året. Hemsö har fortsatt diversifiera finansieringen genom att ta upp finansiering från både kapitalmarknaden och banker. Vidare har Hemsö aktivt arbetat med att bibehålla bolagets kapital- och räntebindning för att minska risker och säkra stabila kassaflöden.

Skuldförvaltning

Hemsös finansavdelning ansvarar för att långsiktigt trygga finansieringen i bolaget och minimera kostnaden utifrån givna riskramar. För att uppnå detta arbetar Hemsö aktivt med att bredda finansieringen för att minska behovet av enskilda långgivare och marknader. Hemsö äger fastigheter i Sverige, Finland och Tyskland vilket gör att bolaget har underliggande behov av finansiering både i svenska kronor och euro.

God tillgång på kapital

Räntemarknaden har under det senaste året varit volatil, vilket kan kopplas till inledningsvis hög

inflation som fallit kraftigt under hösten. Efter sommaren prisade räntemarknaden in högre räntor under längre tid. 5 årig svensk swappränta toppade på 3,7 procent i slutet av september men i takt med att inflationen kom ned och relevanta centralbanker avstod från att höja sina styrräntor ytterligare formades en marknadsstro på kraftiga räntesänkningar under 2024/2025. Långräntor har därmed fallit kraftigt under slutet av 2023 där 5 årig svensk ränta avslutade året på 2,38 procent, ett fall på mer än 1 procent sedan toppen i september.

Trots turbulensen har Hemsö haft god tillgång till finansiering under året och således ej behövt nyttja existerande kreditfaciliteter. Hemsö har

under 2023 emitterat obligationer till ett värde om 4,3 mdkr. I tillägg till obligationerna har även ett 4-årigt säkerställt banklån om 1 mdkr tecknats med Handelsbanken. Vidare tecknades i juni ett avtal om nytt lån på 22 meur från Europarådets utvecklingsbank (CEB). Lånet som är icke säkerställt löper över 8 år. Lånet skall användas till Campus Tensta där halva lånet betalades ut i november 2023, andra hälften planeras att utbetalas under 2024.

Ökad andel hållbar finansiering

Hållbar finansiering blir en allt viktigare del av Hemsös upplåning. Under 2023 emitterade Hemsö motsvarande 3 725 mkr inom ramen för

hållbara obligationer. Därutöver nyttjade Hemsö hälften av låneavtalet om 22 meur med CEB.

Totalt uppgår Hemsös utestående hållbara finansiering till 16 708 (13 097) mkr.


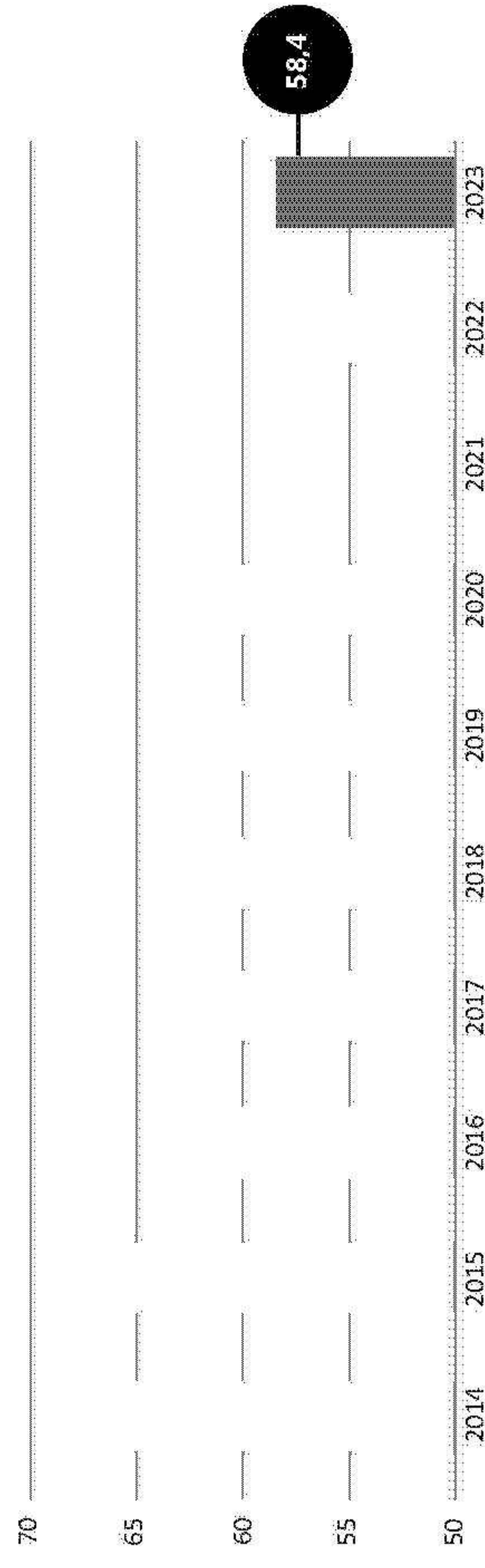
Hemsös rating

Hemsö har en långsiktig A+ rating från Fitch Ratings samt en långsiktig A- rating från Standard and Poor's, båda ratinginstituten ser stabila utsikter gällande Hemsö. För att öka transparensen och tillgodose kapitalmarknadens önskemål utvärderas Hemsö i dagsläget av två ratinginstitut. Detta bidrar till ökad förståelse för bolagets affärsmodell och finansiella riskprofil.

Kapitalstruktur

Mkr	2023	2022
Räntebärande skulder	50 823	49 567
Likvida medel	1 593	526
Nettoskuld	49 230	49 041
Marknadsvärde fastigheter	82 624	84 879
Investeringar i joint venture	1 631	1 665
Fastighetstillgångar	84 255	86 544
Belåningsgrad, %	58,4	56,7
Andel säkerställd skuld, %	1,2	0,0

Belåningsgrad, %



This file is sealed with a digital signature. The seal is a guarantee for the authenticity of the document.

Document ID:
A98A6D737C0240229781884C080A712


Kapitalstruktur

Disponibel likviditet

15 mdkr

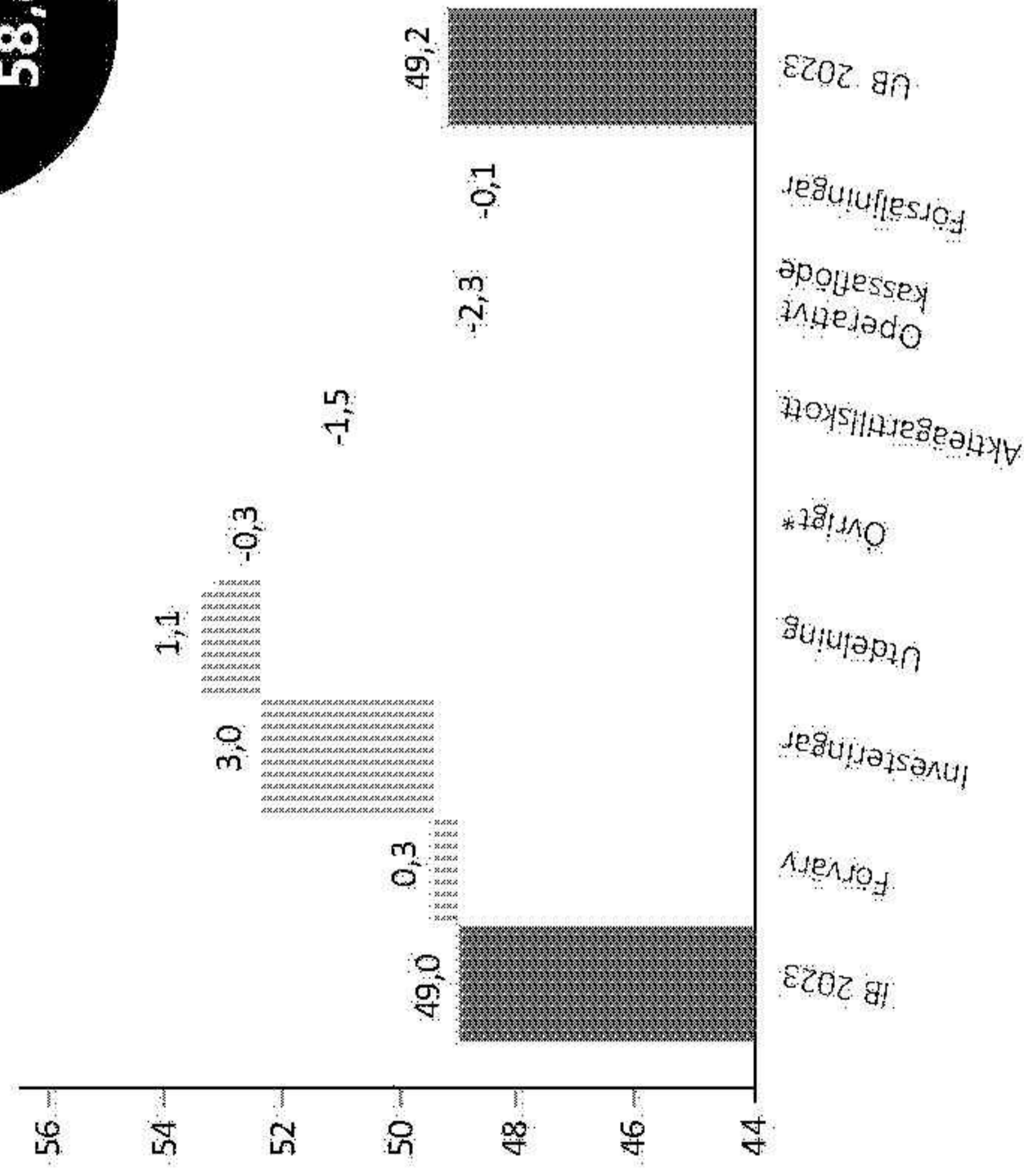
Skuldtäckningskvot

165%



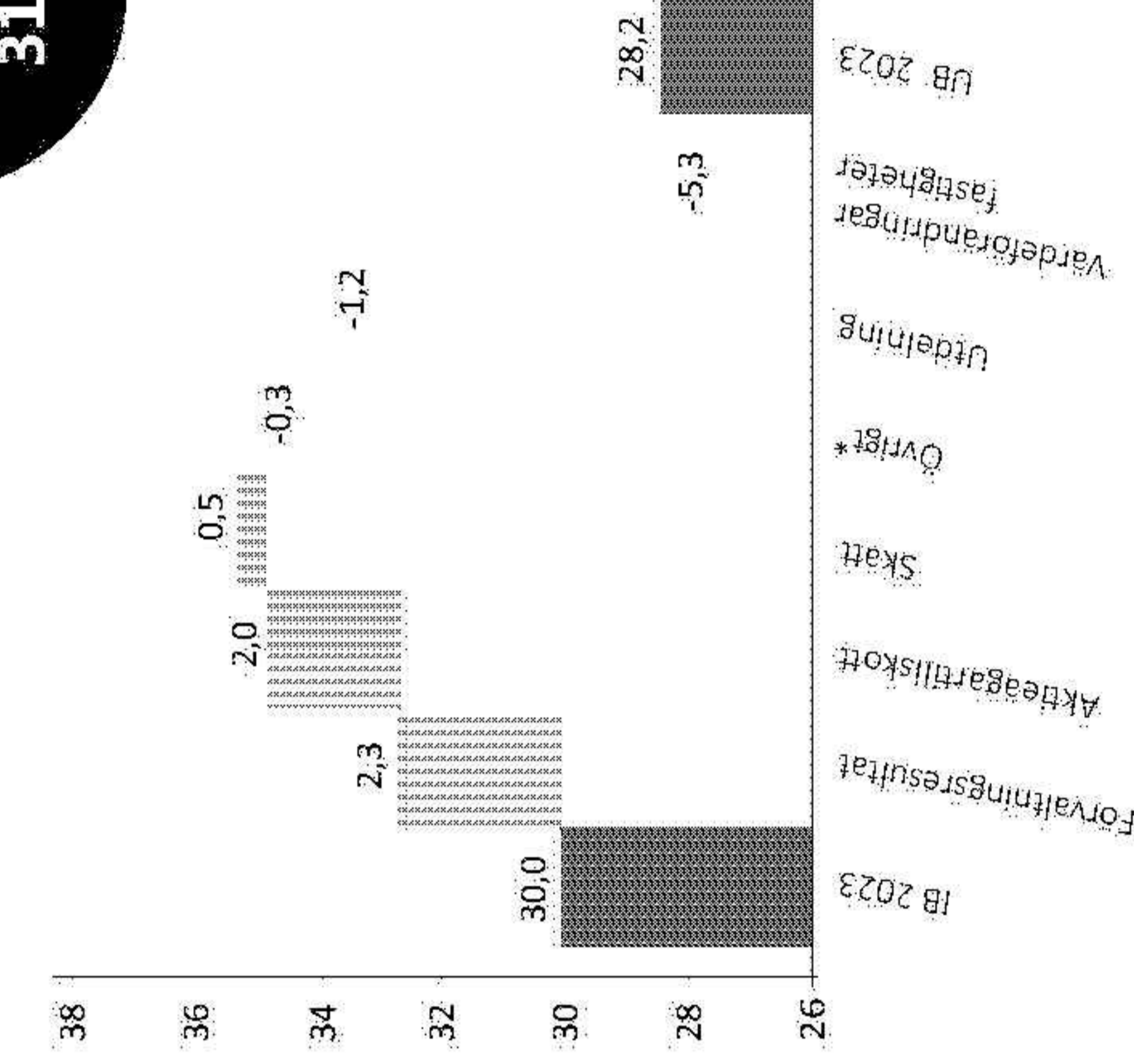
Mkr	2023	2022
Banker	7 500	7 500
Tredje AP-fonden	6 000	6 000
Europarådets utvecklingsbank	123	–
Summa	13 623	13 500
Likvida medel	1 593	526
Disponibel likviditet	15 216	14 026
Kortfristig upplåning	9 216	8 503
Skuldtäckningskvot, %	165	165

Förändring nettoskuld, mdkr



Nettoskuld
49,2 mdkr
Belåningsgrad
58,4%

Förändring eget kapital, mdkr




Eget kapital
28,2 mdkr
Soliditet
31,6%

* Kursdifferenser, derivat, reavinst och förändring i rörelsekapital.

* Omräkningsreserv, minoritetsandel, justering joint venture och derivat.

Finansieringskällor

Mkr	2023	2022
Obligationer, SEK	15 133	14 938
Obligationer, EUR	19 357	19 404
Obligationer, NOK	2 103	2 072
Obligationer, USD	1 205	1 252
Obligationer, JPY	1 065	792
Obligationer, AUD	341	354
Summa obligationer	39 203	38 813
Varav <i>hållbara</i> obligationer	11 671	8 173
Företagscertifikat	4 751	4 996
Europarådets utvecklingsbank	123	–
Europeiska investeringsbanken	4 114	4 123
Nordiska investeringsbanken	800	800
Schuldschein	832	835
Säkerställda lån	1 000	–
Räntebärande skulder	50 823	49 567
Varav <i>hållbar</i> finansiering	16 708	13 097



This file is sealed with a digital signature.
The seal is a guarantee for the authenticity of the document.

Document ID:
A98A6073700240229781984C0080A712

Kapitalstruktur

Värdet på fastighetsbeståndet uppgick vid årsskiftet till 82,624 mkr (84,879). Hemsö finansierar sin verksamhet med eget kapital om 28,156 mkr (30,028), räntebärande skulder om 50,823 mkr (49,567), uppskjuten skatteskuld om 5,954 mkr (6,557) och övriga skulder om 3,310 mkr (2,363). De räntebärande skulderna fördelade sig på icke-säkerställda obligationer om 39,203 mkr (38,813), Schuldschein om 832 mkr (835), företagscertifikat om 4,751 mkr (4,996), icke-säkerställda lån från CEB, EIB och NIB om 5,037 mkr (4,923), samt säkerställda banklån om 1,000 mkr (-). Hemsö hade vid årsskiftet en belåningsgrad på 58,4 procent (56,7).

Bred upplåningsbas



Hemsö är en etablerad aktör på den svenska och europeiska obligationsmarknaden. Hemsö hade per årsskiftet 15,133 mkr (14,938) i utestående obligationer i den svenska kapitalmarknaden, vilket gör bolaget till en av de största emittenterna av företagsobligationer i Sverige. Sedan september 2016 har Hemsö emitterat obligationer på den europeiska marknaden och har per årsskiftet motsvarande 19,357 mkr (19,404) utestående i euroobligationer vilket gör Hemsö till ett etablerat namn även bland europeiska investerare. Under de senaste åren har Hemsö diversifierat upplåningen ytterligare genom obligationslån från asiatiska investerare samt upplåning på

den tyska Schuldscheinmarknaden. Sedan tidigare har Hemsö emitterat obligationer i australiensiska dollar, norska kronor, japanska yen samt amerikanska dollar och hade per årsskiftet motsvarande 341 mkr (354) i AUD obligationer, 2,103 mkr (2,072) i NOK obligationer, 1,065 mkr (792) i JPY obligationer och 1,205 mkr (1,252) i USD obligationer.

Hemsös kreditbetyg



Ratinginstitut	Långsiktig	Kortsiktig	Utsikter	Datum
Fitch Ratings	A+	F1+	Stabila	2023-05-29
Standard & Poor's	A-	A-2	Stabila	2023-09-08

Genomsnittsränta och kapitalbinding



Trygg låntagare med rating från Standard & Poor's och Fitch Ratings

Hemsö har sedan 2015 rating från Standard and Poor's och sedan 2020 även rating från Fitch. Ratingen från S&P är A- med stabila utsikter och sedan mars 2021 A+ från Fitch. De officiella kreditbetygen tillgodoser behoven hos fler investerare och ökar mängden potentiella köpare av bolagets obligationer, vilket har bidragit till att attrahera nya internationella investerare de senaste åren.



This file is sealed with a digital signature. The seal is a guarantee for the authenticity of the document.

Document ID: A9BA6073700240229781894C008CA712



Fokus på stabila kassaflöden

Hemsö arbetar aktivt för att bolaget ska ha stabila och förutsägbara kassaflöden. Genom tillgången till den europeiska kapitalmarknaden och en medveten upplåningsstrategi har bolaget både en lång räntebindning och en lång kapitalbindning. Räntebindningen per årsskiftet uppgick 5,0 år (5,6), och kapitalbindningen uppgick till 5,5 år (6,3). Hemsös genomsnittsränta per årsskiftet uppgick till 2,3 procent (1,8).

Räntebärande skulder

Hemsö hade vid årsskiftet räntebärande skulder om 50 823 mkr (49 567), vilket motsvarade en belåningsgrad om 58,4 procent (56,7). Av Hemsös räntebärande skulder löper 43 298 mkr (43 117) med fast ränta och 7 525 mkr (6 450) med rörlig ränta. Av Hemsös skuld var 77 procent räntebunden över ett år.

Obligationer


Hemsö har ett EMTN-program med ett rambelopp om 6 000 meur. Hemsö emitterade under 2023 obligationer om totalt nominellt 4 277 mkr. Per 31 december 2023 uppgick volymen obligationer till 39 203 mkr (38 813), varav 11 671 mkr (8 173) utgörs av 23 hållbara obligationer. EMTN-obligationerna är upptagna till handel på Irländska börsen Euronext.

Företagscertifikat

Hemsö har ett företagscertifikatprogram med ett rambelopp uppgående till 12 000 mkr. Den 31 december 2023 hade Hemsö utestående företagscertifikat uppgående till 4 751 mkr (4 996). För att minska bolagets likviditets- och refinansieringsrisk har Hemsö kreditlöften. Kreditlöften kan användas för att refinansiera obligationer, företagscertifikat eller annan skuld som för-

faller. De kan även användas till finansiering av verksamheten. Den 31 december 2023 hade Hemsö totalt 13 623 mkr (13 500) i outnyttjade kreditlöften varav 6 000 mkr (6 000) via ett teckningsåtagande från Tredje AP-fonden, 7 500 mkr (7 500) i kreditlöften från banker, samt 123 mkr (-) i kreditlöfte från Europarådets utvecklingsbank (CEB). Vid årsskiftet uppgick likvida medel till 1 593 mkr (526) varför den disponibla likviditeten uppgick till 15 216 mkr (14 026).

Räntetäckningsgrad, ggr




Räntetäckningsgrad

3,0 ggr

Räntebärande skuld

51 mdkr



This file is sealed with a digital signature. The seal is a guarantee for the authenticity of the document.

Document ID:
A98A6073700240229781994C008CA712



Ränte- och valutaderivat

Hemsö använder ränte-, valuta- och valutaderivat för att hantera ränte- och valutarisken. Räntederivat används för att hantera längden på räntebindningen och därmed anpassa ränterisken till önskad nivå. Valuta- och valutaderivat används för att hantera och anpassa valutarisken. Vid årsskiftet uppgick undervärdet på Hemsös derivatportfölj till 187 mkr (övervärde 247). Det nominella värdet av räntederivat per årsskiftet uppgick till 3 175 mkr (0). Valutaräntederivatet uppgick till motsvarande 7 043 mkr (8 071).

Värdoförändringar

Värdoförändringar på finansiella instrument påverkade resultatet med -225 mkr (251). Värdoförändringar på räntederivat påverkade


resultatet med -38 mkr (27). Derivat hänförliga till valutarisken påverkade resultatet med -187 mkr (224).

Valutaexponering

Exponeringen i valuta definieras som skillnaden mellan värdet på bolagets tillgångar i euro (fastighetsvärde och likvida medel) och skulder i samma valuta. För att minimera valutarisken skall Hemsös tillgångar i euro i hög utsträckning finansieras med skulder i euro. För att hantera valutaexponeringen kan Hemsö också använda valuta- och valutäräntederivat. Nettoexponeringen definieras som fastighetstillgångar och likvida medel inklusive valutasakringar minus räntebärande skulder uppgick per 31 december 2023 till 38,1 mkr, motsvarande 423 mkr. Beloppet motsvarar 1,5 procent av koncernens egna kapital.

Valutaexponering

Mkr	2023-12-31	2022-12-31
Valutaexponering		
Fastigheter, EUR	28 671	29 684
Joint venture, EUR	1 409	1 463
Likvida medel, EUR	613	665
Tillgångar, EUR	30 692	31 812
Skuld, EUR	23 626	23 562
Valutaswap, EUR	6 643	8 020
Exponering, EUR	423	230
Skuld, NOK, USD, JPY, SEK och AUD	7 043	8 071
Valutaswap, NOK, USD, JPY, SEK och AUD	-7 043	-8 071
Exponering NOK, USD, JPY, SEK och AUD	0	0
Valutasäkring	-	-
Valutaexponering	423	230
Eget kapital	28 156	30 028
Valutaexponering, %	1,5	0,8



This file is sealed with a digital signature. The seal is a guarantee for the authenticity of the document.

Document ID:
A98A60737CC240229781894CC08CA712




Sittsaarenbanger, Heisingfors



Finanspolicy

Hemsös finanspolicy beslutas årligen av styrelsen och ger ramar för finansverksamheten. Policyn beskriver bolagets förhållningssätt till finansiell riskhantering genom att reglera ansvarsfördelning och riskmandat samt fastslå principer för rapportering, uppföljning och kontroll. Det övergripande målet är att långsiktigt säkerställa en stabil och kostnadseffektiv kapitalstruktur inom det av styrelsen givna riskmandat.



Kapitalbindning

5,5 år

Räntebindning

5,0 år

Finanspolicy i sammandrag

Finansieringsrisk	Policy	Utfall
Belåningsgrad	Maximalt 60%	58,4%
Kapitalbindning	Minst 3 år	5,5 år
Skuldteckningskvot	Minst 125%	165%
Andel säkerställd skuld	Maximalt 20%	1,2%
Ränterisk		
Räntetäckningsgrad	Minst 3,0 ggr	3,0 ggr
Räntebindning	3–8 år	5,0 år
Räntebindning förfall	Maximalt 40% < 1 år	23%
Motpartsrisik		
Finansiella instrument	A- (S&P)	Uppfyllt
Valutarisk		
Valutaexponering	Maximalt 20%	1,5%

Kapital- och räntebindning


Förfalloår	Kapitalbindning			Räntebindning		
	Kreditavtal, mkr	Utnyttjat, mkr	Andel, %	Mkr	Andel, %	
2024	4 465	4 465	9	11 566	23	
2025	16 405	5 405	11	3 687	7	
2026	8 389	7 389	15	6 604	13	
2027	3 400	3 400	7	1 991	4	
2028	8 378	6 878	14	7 098	14	
2029	4 443	4 443	9	5 501	11	
2030	2 471	2 471	5	2 780	5	
2031	1 328	1 328	3	1 217	2	
2032	1 278	1 155	2	1 155	2	
2033	1 664	1 664	3	1 686	3	
2034	1 110	1 110	2	1 110	2	
2035	1 496	1 496	3	1 497	3	
2036	–	–	–	–	–	
2037	1 049	1 049	2	1 049	2	
2038–	3 820	3 820	8	3 882	8	
Summa	59 696	46 072	91	50 823	100	

Företagscertifikat

Summa

4 751

50 823



This file is sealed with a digital signature.
The seal is a guarantee for the authenticity
of the document.

Document ID:
A98A60737CC240229781894CC08CA712



Riskhantering

Hemsö exponeras för olika risker som kan påverka bolagets verksamhet, kostnader och resultat. Risker och möjligheter identifieras och hanteras löpande i verksamheten. Styrelsen är ytterst ansvarig för bolagets riskhantering.

<p>Hemsö definierar risk som en tänkbar händelse som kan påverka bolagets möjligheter att uppnå sina mål. Risker och osäkerhetsfaktorer behöver inte entydigt innebära negativ påverkan. Det kan även innebära en potential som kan nyttjas som en affärsmöjlighet.</p> <p>Ökade räntor och inflation har skapat stora utmaningar för många kommuner och regioner i</p>	<p>Hemsös marknader. Trots en skakig marknad har Hemsö fortsatt haft kontinuerlig god tillgång till kapitalmarknaden, även om det sker till högre finansieringskostnader.</p> <p>Hemsö har en lång kapital- och räntebindning vilket skapar stabilitet. Per 31 december 2023 var 77 procent av låneportföljen räntesäkrad och 23 procent löpte med rörlig ränta vilket innebär att</p>	<p>räntenettet påverkas av förändrade marknadsräntor. Tillgång till byggmaterial, ökade kostnader samt försenade leveranser har även haft en påverkan på Hemsös projektverksamhet.</p>
---	--	--

Strategiska risker



Värdoförändringar fastigheter

Risk


Hemsö redovisar fastigheterna till verkligt värde, vilket likställs med fastigheternas marknadsvärde. Värdoförändringar påverkar Hemsös resultaträkning och finansiella ställning samt belåningsgrad. Värdoförändringar kan uppstå till följd av makroekonomiska förändringar, men även av marknads- eller fastighetsspecifika orsaker.

Värdet på fastigheterna påverkas även av Hemsös kontrakts- och hyresgäststruktur samt av Hemsös förmåga att förädla och utveckla fastigheterna. Därutöver finns en risk att det sker felbedömningar vid värdering av enskilda fastigheter.

Hantering

Hemsös bestånd av samhällsfastigheter med stabila kassaflöden är främst koncentrerat till geografiska marknader med befolkningstillväxt, ekonomisk tillväxt och hög likviditet i transaktionsmarknaden.

Hemsös styrelse har antagit en värderingspolicy som styr Hemsös värderingsarbete. Fastighetsbeståndet har stor geografisk spridning i tre länder, vilket ger en balanserad riskprofil. Hemsö utför löpande marknadsanalyser och bedömning av fastighetsportföljens värde. Samtliga fastigheter marknadsvärderas varje kvartal. Marknadsvärden fastställs med hjälp av externt erhållna värderingar och Hemsös interna kalkylmodell.



This file is sealed with a digital signature. The seal is a guarantee for the authenticity of the document.

Document ID:
A98A6073700240229781884C0080A712

Forts. Strategiska risker



Intäkts- och vakansrisk

Risk

Risikfaktorer som påverkar Hemsös hyresintäkter och vakansgrad är bland annat konjunktursvängningar och marknadens behov av samhällsfastigheter, som i sin tur är avhängigt den demografiska utvecklingen.

Hantering

En majoritet av Hemsös hyresgäster bedriver verksamhet som direkt eller indirekt är offentligt finansierad, har långa hyresavtal och hög kreditvärdighet. Risken för intäktsbortfall och vakanser bedöms därför som låg. Risken för kundförluster begränsas då Hemsö alltid gör kreditbedömningar innan nya hyresavtal tecknas samt följer hyresgästernas kreditvärdighet löpande.

En stor del av Hemsös hyresgäster är stat, kommun och region som har hög kreditvärdighet, vilket också begränsar risken. Uthyrningsgraden är hög och stabil över tid.

År 2023 var uthyrningsgraden 97,8 procent. Hemsö har som mål att den genomsnittliga återstående löptiden på hyresavtalen ska vara som lägst fem år. År 2023 var den 9,5 år.



Politisk och makroekonomisk risk


Risk

Makroekonomiska risker utgörs av risker relaterade till allmän efterfrågan i ekonomin, inflation samt generella svårigheter till finansiering. Politisk risk utgörs av risker relaterade till förändrade förutsättningar till följd av politiska beslut som påverkar Hemsö.

Hantering

Hemsö utför omvärldsbevakning och analys löpande för att uppdatera riskbilden. Hemsö för även en kontinuerlig dialog med ägare och övriga intressenter. Bevakning av omvärldsfaktorer, kreditmarknad och Hemsös övriga marknader såsom transaktioner sker bland annat via

Hemsös affärsråd och finansråd som genomförs regelbundet.



Fastighetsportföljens sammansättning

Risk


Vid förvärv av såväl bebyggda fastigheter som vid markförvärv där Hemsö avser uppföra nya byggnader (genom projektutveckling) finns en risk att fastigheten är belägen på delmarknad, ort eller läge som kan bli ogynnsamt i förhållande till framtida tillväxt och behov av lokaler.

Det finns också risk att Hemsö innehar så kallade obsoleta fastigheter, vilket innebär att fastigheten inte uppfyller tekniska krav eller kundernas krav och förväntningar.

Hantering

Som en av Sveriges största fastighetsägare inom samhällsfastigheter utvecklar Hemsö skalfördelar och expertis för att tillhandahålla ändamålsenliga lokaler till hyresgästerna. Hemsö arbetar kontinuerligt med makroanalyser och analyser av Hemsös delmarknaders förutsättningar inklusive demografisk utveckling, hyresmarknad med mera.

Hemsö utför löpande översyn av portföljen och exponeringen på olika delmarknader och segment. Hemsö har även god kontakt och dialog med intressenter inklusive kommuner, samt en fortlöpande dialog med kunderna för att få bättre förståelse för deras behov idag och i framtiden.



This file is sealed with a digital signature. The seal is a guarantee for the authenticity of the document.

Document ID:
A98A6D7370024022978188400080A712



Operativa risker



Fastighetskostnader

Risk

Hemsös fastighetskostnader utgörs främst av driftkostnader såsom kostnader för värme, el, fastighetsskötsel och underhåll samt fastighets-skatt och tomträttsavgifter. Ökade eller oförut-sedda fastighetskostnader (som inte kan kom-penserar genom ökade hyresintäkter) kan ha en negativ effekt på Hemsös resultat.

Hantering

Hemsö arbetar målmedvetet med att minska fastighetskostnaderna genom en effektiv organi-sation med specialiserad kompetens, strukture-rad inköpsprocess och upphandlingar i syfte att begränsa kostnaderna och söka stordriftsfördelar där möjlighet finns. Hemsö arbetar löpande med att minska energianvändningen genom bland annat energiprojekt och driftoptimering.

Hemsö prissäkrar huvuddelen av den el som för-brukas. Kostnader för el och uppvärmning debi-teras i merparten av fallen hyresgästerna. Oför-utsedda skador och reparationer kan påverka resultatet negativt och förebyggs genom ett proaktivt och långsiktigt underhållsarbete.



Ansvarsrisk

Risk

Ansvarsrisker avser i första hand risker för skador på Hemsös fastigheter och olyckor eller tillbud som orsakar person- eller sakkador där Hemsö hålls ansvarigt. Även ansvar för att minimera risken att någon bryter mot mänskliga rättigheter och arbetsvillkor i vår leverantörskedja.

Hantering

Riskerna begränsas genom att Hemsö har fullvär-desförsäkrat samtliga fastigheter. Vidare finns bland annat försäkringsskydd för ansvars- och förmögenhetsskador. Risken reduceras vidare genom att Hemsö utför egenkontroller och arbe-tar förebyggande för att minska risken för skador samt ställer krav i leverantörsavtal. Inför förvärv utförs, inom ramen för due diligence, en miljöin-ventering av eventuell inre och yttre miljöskuld

för att identifiera och vid behov åtgärda miljö-risker, samt en teknisk undersökning för att identifiera eventuell teknisk underhållsskuld. Risken för att mänskliga rättigheter inte uppfylls i leverantörskedjan förebyggs genom centrala styr-dokument såsom Hemsös inköpsprocess samt med kravställen på leverantörer genom bland annat Hemsös Code of Conduct for Suppliers.



Fastighetsförvärv


Risk

Risker i samband med förvärv utgörs främst av missbedömningar av marknadens avkastnings-krav, hyresnivåer, vakanser, hyresgästernas betalningsförmåga, åtaganden som åligger det förvärvade bolaget, miljöförhållanden och tek-nisk skuld.

Hantering

Riskerna vid förvärv reduceras genom kvalitets-säkrade och standardiserade interna processer och verktyg. Hemsö gör alltid, med hjälp av interna och externa specialister, en erfordrig due diligence och analys av mikromarknaden (till exempel geografiskt läge), ekonomi, avtal och

fastighetens tekniska förutsättningar och ända-målsenlighet. Samtliga förvärv genomförs med avsikten att långsiktigt äga och förvalta fastighe-ten. Interna uppföljningar sker efter genomförda förvärv.



This file is sealed with a digital signature.
The seal is a guarantee for the authenticity
of the document.

Document ID:
A98A6073700240222978189400080A712

Forts. Operativa risker

§

Skatt

Risk

Förändringar i bolags-, fastighets- och mervärdesskatteregler kan komma att påverka Hemsös resultat såväl positivt som negativt. Regelverket har därtill blivit mer komplext med utvidgade rapporteringskyldigheter. En risk är att Hemsö inte efterlever gällande skattelagstiftning.

Hantering

För att säkerställa att Hemsö hanterar skatt enligt gällande lagar och regler finns rutiner för god intern kontroll. Säkerställandet av hanteringen sker såväl genom intern, som extern kvalitetsssäkring, väl inarbetade rutiner och löpande utbildning av personal. Hemsös styrelse har antagit en skattepolicy som styr Hemsös skattehantering.

Hemsö ska vara affärsmässigt i synen på skattekostnader, men ska samtidigt agera utifrån en försiktighetsprincip som utgår från Hemsös värdegrund att agera hållbart och ansvarstagande. Hemsö följer löpande förslag till förändringar i lagar och regelverk för att i god tid kunna vidta åtgärder, skapa rutiner och därmed anpassa verksamheten.

Risk

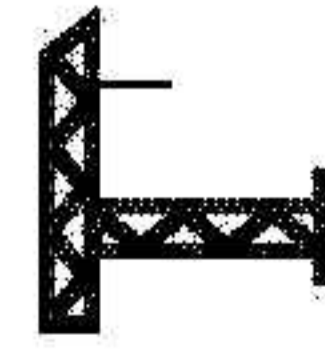
Vid ny-, till- och ombyggnationer finns det en risk att kundernas behov och förväntningar inte uppfylls, att tillstånd från myndigheter inte erhålls samt att projekten blir dyrare på grund av förseningar eller brister i projektgenomförandet.

Hantering

Riskerna begränsas genom att investeringar i projekt enbart görs på marknader där Hemsö har god marknadskunedom och där det finns god efterfrågan på Hemsös lokaler. Hemsö fokuserar i samtliga länder på tillväxtorter. Risker begränsas därtill av att flertalet av projekten sker genom totalentreprenad samt att byggstart

generellt inte sker förrän fastigheten är fullt uthyrd.

Hemsö kvalitetsäkrar projekten genom att ha standardiserade interna processer, hög intern projektkompetens samt kreditvärda entreprenörer och samarbetspartners.



Projektrisk

Risk


Kriser kan utgöras av externa händelser såsom inträffandet av terror- eller cyberattacker, extrema väderhändelser, pandemi, miljökatastrofer och allvarliga olyckor, informationsläckage, negativ varumärkespåverkan och driftstörningar. Kriser kan också uppstå internt, till exempel att

Hantering

inte efterleva upphandlingsdirektiv, mutor och förskingring, oetiskt agerande och läckage av insiderinformation. Störningar eller fel i kritiska system kan påverka Hemsö negativt vad gäller främst verksamhetens kontinuitet och finansiella rapportering.

Hantering

Hemsö arbetar aktivt med förebyggande krisarbete. Hemsö har en etablerad krisorganisation och riktlinje för krishantering samt en kontinuitetsplan för IT. Hemsö arbetar därtill löpande med att förbättra hanteringen kring interna processer och rutiner för att förebygga att kriser uppstår samt att minimera skadorna om en kris uppstår.



This file is sealed with a digital signature.
The seal is a guarantee for the authenticity
of the document.

Document ID:
A98A6D7370024022978189400080A712

Forts. Operativa risker



Miljö och klimat

Risk


Miljö- och klimatrisker omfattar verksamhetens påverkan på miljön och det omgivande samhället samt de risker som ett förändrat klimat utgör för bolaget. Miljöpåverkan sker både vid byggnation och vid drift av fastigheterna.

Ändrad lagstiftning, myndighetskrav och ökande kundkrav kan innebära en risk för ökade kostnader och ekonomiska förluster. Klimatförändringarna innebär både omställningsrisker som politiska och regulatoriska risker, och fysiska risker som höjd havsnivå och ökade nederbördsmängder.

Hantering


Hemsö arbetar för en god inomhusmiljö, energieffektivisering och förnybar energi, miljöanpassade materialval samt en säker kemikalie- och avfallshantering på våra fastigheter. Det görs bland annat genom miljöcertifiering av alla nyproducerade byggnader. Även större befintliga fastigheter certifieras.

SundaHus miljödata används vid nyproduktion för att säkerställa hälso- och miljöaspekter vid val av material. Vid förvärv genomförs en due diligence som beaktar miljö- och klimataspekter. Hemsö har tydliga rutiner för att följa gällande regelverk beträffande fastighetsägarens ansvar för miljöpåverkan från fastighetsdriften.



This file is sealed with a digital signature.
The seal is a guarantee for the authenticity of the document.

Document ID:
A98A6D7370024022978188400080A712



Medarbetare

Risk

Medarbetarrisk innebär främst att Hemsö inte kan säkerställa behovet av kompetens samt risker kring medarbetarnas hälsa. Om vi inte kan attrahera kompetent och kvalificerad personal, eller om nyckelpersoner lämnar oss, kan detta medföra en negativ inverkan på verksamheten.

Risker kring medarbetares hälsa utgörs av problem med sjukfrånvaro, vilket förutom problem som det orsakar den enskilde individen även kan medföra problem med hantering av arbetsuppgifter och kontinuitet.

Hantering

Hemsö arbetar med kompetensutveckling och hälsa. Vi är en ansvarstagande arbetsgivare som strävar efter ett öppet arbetsklimat där våra värderingar genomsyrar arbetet.

Hemsös arbetsmiljöarbete har mål som följs upp årligen. Vi arbetar förebyggande med friskvård, vilket innefattar bland annat regelbundna hälsokontroller och friskvårdsaktiviteter för samtliga anställda. Uppföljning sker bland annat genom årliga medarbetarundersökningar där ett nyckeltal är eNet Promoter Score. Vi arbetar

löpande med kompetensförsörjning genom bland annat internutbildning. Alla chefer på Hemsö genomgår ett ledarskapsutvecklingsprogram. Det finns en successionsplan för nyckelpersoner och ledande befattningar.

Hemsös interna uppförandekod innehåller ett antal principer som beskriver hur vi förväntas agera i våra yrkesroller. Vi ska agera på ett etiskt och professionellt sätt och möta alla människor med respekt.



Förändrade regelverk och regelefterlevnad samt leverantörskedjan

Risk

Förändringar i lagar, förordningar och regelverk kan påverka Hemsö i form av ökade kostnader och försämring av Hemsös renommé och varumärke.

Huvuddelen av våra hyresgäster bedriver skattefinansierad verksamhet på uppdrag av stat, kommun eller region.

Förändrade regelverk



Hantering

Hemsö följer förslag till förändringar i lagar och regelverk för att i god tid kunna vidta åtgärder och anpassa verksamheten. Vi deltar aktivt i samhällsdebatten i den mån vi berörs och ger remissvar vid förslag på ny lagstiftning.

Verksamheten är i hög utsträckning beroende av beslut och krav från myndigheter vad avser bland annat fastighetsägande, uthyrning, hyresättning och krav på lokaler.

Nya eller ändrade lagar och regler kan ha en negativ effekt på Hemsös verksamhet och ekonomiska resultat.

Mänskliga rättigheter, regelefterlevnad samt bedrägerier och korruption

Risk


Risker gällande mänskliga rättigheter, regelefterlevnad samt bedrägerier och korruption kan finnas såväl internt som hos leverantörer eller samarbetspartners. Brister inom dessa områden kan leda till ekonomiska förluster och sanktioner samt försämring av Hemsös renommé och varumärke.

Hantering

Hemsö har en god löpande intern kontroll och kvalitetsssäkring i flera led samt väl dokumenterade processer. Årlig revision genomförs med externa revisorer.

För att motverka risken för korruption har vi riktlinjer och rutiner för inköp och attestering. Hemsö har en intern uppförandekod och en för

leverantörer. Vi har även en visselblåsarfunktion både för internt bruk samt för leverantörer och externa intressenter



This file is sealed with a digital signature. The seal is a guarantee for the authenticity of the document.

Document ID:
A98A607370024022978198400080A712



Finansiella risker

<p>Risk</p> <p>Finansieringsrisk är risken att inte ha tillgång till det kapital som Hemsös verksamhet kräver eller att finansiering endast kan erhållas till kraftigt ökade kostnader. En stor del av Hemsös upplåning sker på kapitalmarknaden, främst i form av obligationer och företagscertifikat. I takt med att dessa lån förfaller måste de återbetalas eller refinansieras.</p>	<p>Hantering</p> <p>Hemsö har en diversifierad finansiering, en god spridning av låneförfallen och en lång kapitalbindning. Kapitalbindningen uppgick vid årsskiftet till 5,5 år. Den korta upplåningen består främst av företagscertifikat, men även förfallande obligationer. För att ytterligare minska finansieringsrisiken och hantera den korta upplåningen har</p>	<p>Hemsö outnyttjade kreditlöften. Per 31 december 2023 uppgick dessa till 13 623 mkr och tillhandahålls av flera nordiska banker, The Council of Europe Development Bank (CEB) och Hemsös ägare.</p> <p>Hemsös finanspolicy reglerar ansvarsfördelning och riskmandat samt fastslår principer för rapportering, uppföljning och kontroll.</p>
<p>Risk</p> <p>Ränterisk är risken för att förändringar i marknadsräntan och kreditmarginaler negativt påverkar Hemsös kassaflöde eller det verkliga värdet på finansiella tillgångar och skulder. Räntekostnader är Hemsös enskilt största kostnadspost.</p>	<p>Hantering</p> <p>Som en del i hanteringen av ränterisken emitterar Hemsö obligationer med fast ränta eller längre rörliga lån med hjälp av räntederivat på olika löptider. Hemsös genomsnittliga räntebindning ska ligga i intervallet tre till åtta år och maximalt 40 procent av ränteförfallen får ligga inom tolv månader.</p>	<p>Per 31 december 2023 uppgick Hemsös räntebindning till 5,0 år och 23 procent förfaller inom ett år.</p>
<p>Risk</p> <p>Vid derivat, lång- och kortfristiga kreditavtal samt vid placering av tillfälliga likviditetsöverskott finns risken för att en finansiell motpart inte fullgör hela eller delar av sitt åtagande.</p>	<p>Hantering</p> <p>Hemsö gör endast finansiella transaktioner med motparter med hög kreditrating. Derivat görs endast med bankmotparter med minst A-/A3 (S&P/Moodys) alternativt att säkerhet krävs. Placering av överskottslikviditet görs endast i instrument med minst en rating motsvarande "investment grade".</p>	<p>Hemsö gör endast finansiella transaktioner med motparter med hög kreditrating. Derivat görs endast med bankmotparter med minst A-/A3 (S&P/Moodys) alternativt att säkerhet krävs. Placering av överskottslikviditet görs endast i instrument med minst en rating motsvarande "investment grade".</p>




Finansiering



Ränta



Motpart



This file is sealed with a digital signature. The seal is a guarantee for the authenticity of the document.

Document ID:
A98A607370024022978188400080A712



Forts. Finansiella risker



Valuta

Risk

Utöver Hemsös fastighetsbestånd i Sverige äger Hemsö fastigheter i Finland och i Tyskland. Vi har därmed intäkter, kostnader, tillgångar och skulder i euro och utsätts därmed för risken att förändringar i valutakurser påverkar vår resultat- och balansräkning.

Hantering

Hemsös valutarisk begränsar sig till euro. De utländska fastigheterna finansieras med extern upplåning i euro, vilket minskar risken. Valutaexponeringar får ej överstiga 20 procent av koncernens egna kapital utan valutasäkring.

Per 31 december 2023 uppgick Hemsös valutaexponering i euro till ett motvärde om 423 mkr, motsvarande 1,5 procent av koncernens egna kapital.



Likviditet

Risk

Likviditetsrisk är risken att inte ha tillgång till likvida medel. Hemsös betalningsåtaganden består huvudsakligen av löpande drift- och underhållsutgifter, investeringar och ränteutgifter. De största betalningsåtagandena uppkommer vid låneförfall.


Hantering

Hemsös affärsmodell bygger på ett stabilt och förutsägbart kassaflöde. Vi gör löpande likviditetsprognoser för att öka förutsägbarheten och säkerställa god framförhållning vid låneförfall och andra större betalningsåtaganden.

Hemsö ska också ha en betryggande likviditetsbuffert. Skuldsättningskvoten (disponibel likviditet i förhållande till kort upplåning) ska uppgå till minst 125 procent. Vid årets slut uppgick den till 165 procent.

Känslighetsanalys

	Förändring	Resultateffekt före skatt, mkr
Hyrintäkter	+/- 1 procent	+/- 48
Ekonomisk uthyrningsgrad	+/- 1 procentenhet	+/- 51
Fastighetskostnader	+/- 1 procent	+/- 12
Räntenivå, marknadsränta	+/- 1 procentenhet	+/- 144
Direktavkastningskrav, värdetförändring fastigheter	+/- 0,5 procentenhet	-8 540 / + 10 766
EUR/SEK (effekt på förvaltningsresultat)	+/- 10 procent	+/- 101



This file is sealed with a digital signature. The seal is a guarantee for the authenticity of the document.

Document ID:
A98A6073700240222978188400080A712



ORDFÖRANDEN HAR ORDET

Styrkor i stormen: Hemsös långsiktighet och finansiella stabilitet är nyckelfaktorer

av fastighetsbolaget Kungslidens samhällsfastigheter och tillsammans med dem bilda ett nytt fastighetsbolag. Det var Hemsö. Jag var då vd på AP3 och fick möjligheten att göra denna affär. AP3 strävade dock efter ett större ägande och några år senare köptes Kungsliden ut och det välkända fastighetsbolaget Sagax togs i stället in som minoritetsägare.

En fråga som vi ställer oss idag är om vi nu har passerat det värsta i fastighetsmarknaden. Mitt svar är till viss del. Finansieringssituationen har blivit påtagligt ljusare men när det gäller nybyggnation av främst bostäder är det nog en bit kvar. Det vi hittills har sett har i alla fall inte utlöst den panik i fastighetsmarknaden med dominoeffekter för hela ekonomin, som har varit en vanligt förekommande Sverigeanalys de senaste två åren.

Det har alltså inte blivit den kris som många befärade när penningpolitiken stramades åt och räntorna steg dramatiskt. Det är skönt att det värsta förmodligen är passerat men en kris behöver inte endast vara av ondo. Hemsö är ett bra exempel på detta. Hemsö grundades nämligen som en konsekvens av den stora finanskrisen 2008. Många aktörer drabbades då av problem och tvingades agera i all hast. Det var då Tredje AP-fonden (AP3) erbjöds att köpa hälften

period som vikarierande lärare på Stavsborgsskolan i Älta. Den gamla byggnaden har ersatts av en ny modern skola som är anpassad för framtidens behov både i storlek och funktionalitet, utan att för den skull tappa kontakten med sina rötter från 1970-talet. Material från den gamla skolan har använts till att skapa återbrukskonst till utomhus- och inomhusmiljön. Vissa av konstverken har skapats av elever som nu går på Stavsborgsskolan. Konstverken binder ihop historia och framtid på ett fint och värdefullt sätt.

Hemsö har en stark intern kultur som präglas av det viktiga samhällsuppdrag som Hemsö utgör en del av. Idag är Hemsö det självklara valet om man vill ha en professionell och långsiktigt stabil ägare av samhällsfastigheter.


Jag pensionerade mig som vd för AP3 under 2022. När jag sedan fick frågan av ägarna om jag ville ta över ordförandesklubban i Hemsö var det inte svårt att tacka ja. Förutom att verksamheten är samhällsviktig och avkastningen bidrar till den allmänna inkomstpensionen, har Hemsö en stark ledning och styrelse, vilket inte minst vår årliga utvärdering visar.

Det är klart att även ett starkt bolag har sina utmaningar och 2023 har varit tufft. Den kraftiga ränteuppgången och oron för ökade risker i

fastighetsmarknaden ledde till höga finansieringskostnader. Samtidigt skedde en successiv anpassning uppåt av avkastningskraven och det har rätt stor osäkerhet om var de ska stabiliseras. Detta har lett till sämre nyckeltal för fastighetssektorn och det har ställts allt större krav för att kunna försvara en stark kreditvärdighet. I den här omgivningen framträder styrkorna hos Hemsö allt tydligare. Utöver den breda erfarenheten av samhällsfastigheter är Hemsös långsiktiga och finansiellt starka huvudägare, AP3, av stor betydelse. Det är viktigt att en aktör i samhällsfastigheter verkligen kan stå stark även när det blåser snålt.

Det har Hemsö bevisat. Det interna arbetet har fokuserat på att ytterligare öka effektiviteten i förvaltning och finansiering samtidigt som ägarna har kunnat ge det stöd som omvärldsförhållandena har krävt. Hemsö har fortsatt kunnat möta ett växande samhällsbehov av vård-, omsorgs- och skolfastigheter och utveckla denna viktiga sociala infrastruktur trots utmaningarna på finansmarknaderna och i delar av ekonomin. Det är helheten som gör att Hemsö försvaret sin roll i att stärka ryggraden i samhället.

Kerstin Hessius, styrelseordförande



This file is sealed with a digital signature. The seal is a guarantee for the authenticity of the document.

Document ID:
A99A5073710024022878188400080A712



Bolagsstyrning

Bolagsstyrning avser det regelverk och den struktur som etablerats för att effektivt och kontrollerat styra och leda verksamheten i ett aktiebolag. Bolagsstyrningen i Hemsö baseras bland annat på aktiebolagslagen, bolagsordningen, Regelverk för emittenter (räntebärande instrument) på de marknadsplatser där Hemsö är noterat, policyer samt interna regler och riktlinjer.

Svensk kod för bolagsstyrning ska tillämpas av samtliga bolag vars aktier eller depåbevis är upptagna till handel på en reglerad marknad. Med endast obligationer noterade på Nasdaq Stockholm är Hemsö inte skyldigt att tillämpa Svensk kod för bolagsstyrning.

Aktier och ägande

Aktiekapitalet i Hemsö uppgick vid årets slut till 1 000 010 kr, fördelat på totalt 100 001 000 aktier. Bolagets aktier ger rätt till en röst per aktie och medför motsvarande rätt till andel av bolagets tillgångar samt utdelning. Bolagsstämman beslutar om utdelning.

Hemsös ägare är Tredje AP-fonden (70 procent av aktiekapitalet och rösterna) samt Hemsö Intressenter AB (30 procent av aktiekapitalet och rösterna). Hemsö Intressenter AB ägs till 50 procent vardera av Tredje AP-fonden och AB Sagax.

Bolagsstämma

Bolagsstämman är bolagets högsta beslutsfattande organ. Samtliga aktieägare som är registrerade i aktieboken per avstämningsdagen och som anmält deltagande i tid har rätt att delta vid stämman. Beslut vid bolagsstämman fattas normalt med enkel majoritet.

Vissa beslut, till exempel i ändring av bolagsordningen, kräver enligt aktiebolagslagen kvalificerad majoritet. Årsstämma ska hållas inom sex månader efter räkenskapsårets utgång. Vid årsstämman provas frågor avseende bland annat utdelning, fastställande av resultat- och balansräkning, ansvarfrihet för styrelseledamöterna och vd, val av styrelseledamöter, styrelseordförande

och revisorer samt arvode till styrelse och revisorer. Bolagsordningen innehåller inga begränsningar i fråga om hur många röster varje aktieägare kan avge vid bolagsstämma.

Årsstämman 2023

Årsstämman 2023 hölls den 27 april 2023 i Stockholm. Samtliga aktier var representerade. Räkenskaperna för 2022 fastställdes och styrelseledamöterna och vd beviljades ansvarfrihet. Beslut fattades också om val av styrelseledamöter, styrelseordförande och revisorer samt arvode till styrelse- och utskottsledamöter och revisorer. Beslut fattades om att välja Kerstin Hessius som styrelsens nya ordförande och att välja Staffan Hansén som ny ordinarie styrelseledamot. Bolagsstämman lämnade inte något beaktande till styrelsen att ge ut nya aktier eller förvärva egna aktier.

Aktieägare



Revisor



Bolagsstämma



Revisionsutskott




Styrelse



Interna styrsystem och internkontroll



Vd och koncernledning



This file is sealed with a digital signature.
The seal is a guarantee for the authenticity of the document.

Document ID:
A98A607370024022978189400080A712



Styrelsen

Styrelsens uppgifter innefattar bland annat att fastställa bolagets övergripande mål och strategier, affärsplan och budget, avge delårsrapporter, bokslut samt anta policyer. Styrelsen ska också följa den ekonomiska utvecklingen, säkerställa kvaliteten i den finansiella rapporteringen och internkontrollen samt utvärdera bolagets verksamhet baserat på de fastställda målen och policyer som antagits av styrelsen. Slutligen fattar styrelsen även beslut om större investeringar samt organisations- och verksamhetsförändringar i bolaget. Styrelsens arbete regleras av bland annat aktiebolagslagen, bolagsordningen och styrelsens arbetsordning. Styrelsens övergripande ansvar kan inte delegeras, men styrelsen kan utse utskott med uppgift att bereda och utvärdera frågor inför beslut i styrelsen. Styrelsen fastställer årligen en arbetsordning för styrelsearbetet som ska tillse att bolagets operativa arbete och bolagets ekonomiska förhållanden kontrolleras på ett trygghande sätt. Styrelsens arbetsordning och instruktioner om arbetsfördelningen mellan styrelse och vd uppdateras och fastställs minst en gång per år.

Styrelsens arbete

Styrelsens arbete följer i huvudsak en årlig cykel med ordinarie möten vid bestämda tidpunkter, anpassade till att styrelsen bland annat ska fastställa den finansiella rapporteringen. Vid de ordinarie mötena lämnar vd även allmän information om verksamheten, kring exempelvis viktiga händelser i verksamheten, uppföljning av affärsplanen, koncernens ekonomiska och finansiella ställning, större pågående projekt och transaktioner samt vid behov koncernens finansiering. Utöver ordinarie styrelsemöten hålls även extra möten vid behov, till exempel när ett affärsbeslut kräver styrelsens godkännande. Under 2023 har åtta ordinarie styrelsemöten (inklusive konstituerande styrelsemöte) och två extra styrelsemöten genomförts.

Styrelsens ordförande

Styrelsens ordförande ska i nära samarbete med vd övervaka bolagets resultat och fungera som ordförande på styrelsemöten. Ordföranden ansvarar för att övriga ledamöter får tillräcklig information för att utföra sitt arbete på ett effektivt sätt. Ordföranden ansvarar även för utvärdering av både styrelsen och vd.

Styrelsens utvärdering

Styrelsen och vds arbete utvärderas årligen i en systematisk och strukturerad process. Detta genomförs med hjälp av extern konsult och redovisas till styrelsen.


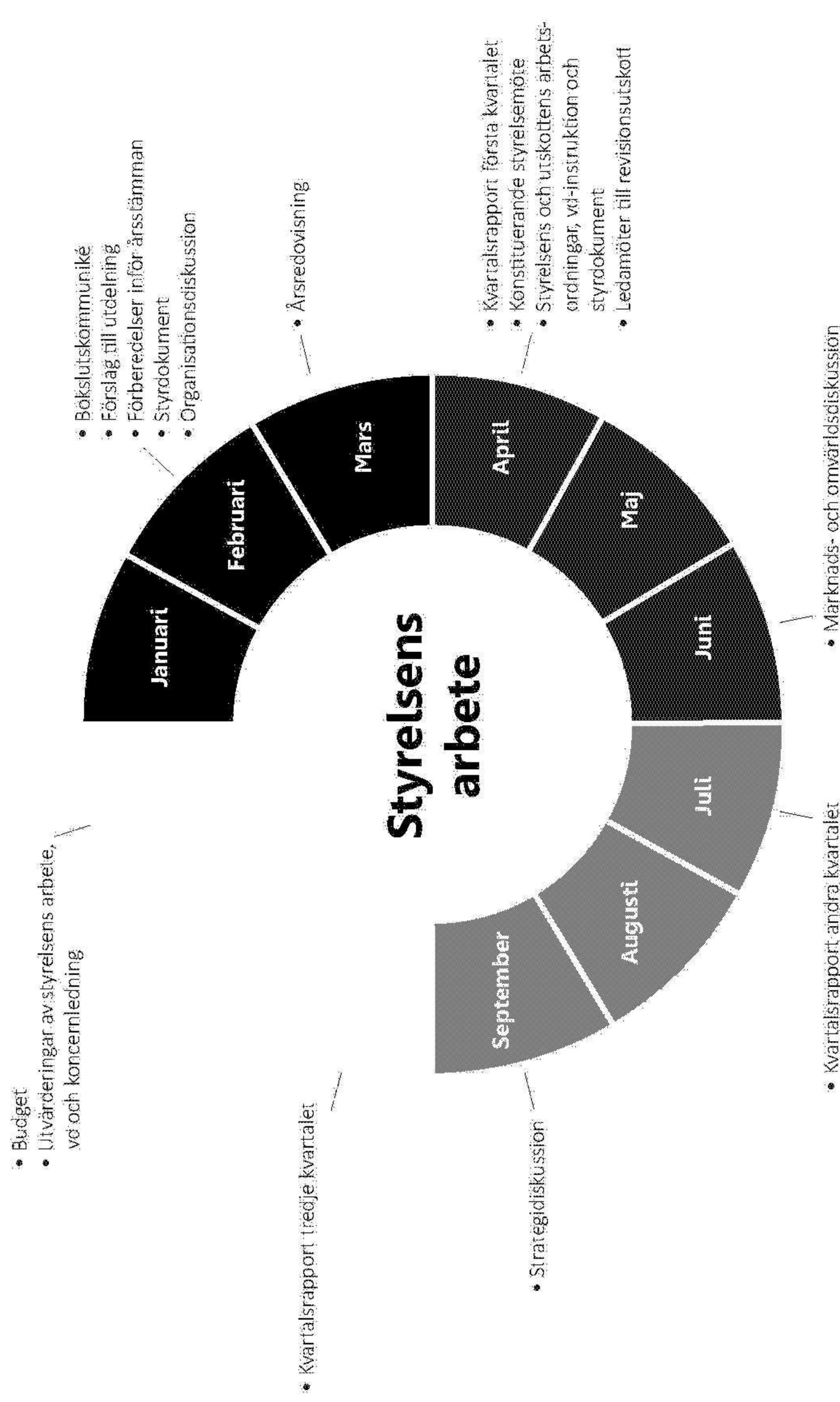
Utskott

Styrelsen har inom sig upprättat ett beredande utskott, revisionsutskottet. Utskottet har ingen självständig beslutanderätt. Styrelsen beslutade under 2022 att avskaffa ersättningsutskottet och att istället införa utskottets arbetsuppgifter i det ordinarie styrelsearbetet.

Revisionsutskott

Revisionsutskottet har som uppgift att för styrelsens räkning löpande följa och utvärdera revisorernas arbete. Revisionsutskottet ska även bereda frågor avseende revisorsval och arvode, bolagets redovisning och interna kontroll, riskhantering, extern revision och finansiell information.

Revisionsutskottet har under året haft fyra möten. I utskottet ingår Johan Thorell (utskottets ordförande), Maria Björklund och David Mindus.



This file is sealed with a digital signature. The seal is a guarantee for the authenticity of the document.

Document ID:
A98A60737002402229781884C0080A712

Styrelsens sammansättning

Enligt bolagsordningen ska Hemsös styrelse bestå av lägst tre och högst åtta ledamöter, valda av årsstämman för en mandatperiod som sträcker sig fram till slutet av nästa årsstämma. Vid årsstämman 2023 valdes sex ordinarie styrelseledamöter. Ingen representant för koncernledningen ingår i styrelsen och inga arbetsstagarrepresentanter eller suppleanter har utsetts till styrelsen. Styrelsen presenteras på sidan 80.

Ersättning till styrelsen och utskott

Årsstämman beslutar om ersättning till styrelsen. Styrelsearvode inklusive utskottsarvode utgår inte till ledamot som är anställd hos någon av bolagets ägare. Staffan Hansén och Maria Björklund är anställda av Tredje AP-fonden och David Mindus är anställd av AB Sagax. Årsstämman 2023 beslutade att arvode ska utgå med 575 000 kronor (525 000) till styrelsens ordförande samt 275 000 kronor (250 000) till envar av övriga styrelseledamöter. Därutöver beslutade stämman att ersättning för utskottsarbete ska utgå med 140 000 kronor (125 000) till ordföranden för revisionsutskottet och 70 000 kronor (65 000) till envar av övriga ledamöter i utskottet.

Vd och koncernledning

Vd ansvarar för bolagets löpande förvaltning och den dagliga driften. Arbetsfördelningen mellan styrelsen och vd anges i arbetsordningen för styrelsen och i vd-instruktionen. Vd ansvarar också för att upprätta rapporter och sammanställa information från ledningen inför styrelsemöten och är föredragande av materialet på styrelsemötena. Enligt instruktionerna avseende ekonomisk rapportering är vd ansvarig för finansiell rapportering i Hemsö och ska följaktligen säkerställa att styrelsen fortlöpande erhåller tillräckligt med information för att styrelsen ska kunna bedöma koncernens ekonomiska situation. Vidare ska vd hålla styrelsen kontinuerligt informerad om utvecklingen av Hemsös verksamhet, resultat och ekonomiska ställning. Vd ska även tillse att styrelsen erhåller information om viktigare händelser i verksamheten såsom förvärv och avyttringar, beslutade investeringar, marknadsaktiviteter samt andra strategiska initiativ. Vd och övriga ledande befattningshavare presenteras på sidan 81.

Revisor

Revisorns uppgift är att granska bolagets årsredovisning och bokföring samt styrelsens och vds förvaltning. Revisorn deltar på det styrelsemöte då årsredovisningen och koncernredovisningen ska behandlas. Vid styrelsemötet går revisorn bland annat igenom den finansiella informationen och diskuterar revisionen med styrelseledamöterna utan att vd och andra ledande befattningshavare är närvarande. Bolagets revisor gör årligen en övergripande genomgång av den interna kontrollen som är relevant för hur bolaget upprättar finansiella rapporter. Därutöver sker fördjupande granskningsinsatser inom väsentliga områden. Till revisorer har vid årsstämman 2023 utsetts KPMG AB med Peter Dahllöf som huvudansvarig revisor. Bolagets nuvarande revisorer har medverkat vid ett styrelsemöte och två möten med revisionsutskottet.

Intern kontroll

Enligt aktiebolagslagen ansvarar styrelsen för den interna kontrollen. Syftet med den interna kontrollen är att uppnå en ändamålsenlig och effektiv verksamhet, säkerställa tillförlitlig finansiell rapportering och

information om verksamheten samt efterlevnad av tillämpliga lagar, regler, policyer och riktlinjer. Hemsös organisation består av 169 medarbetare i tre länder. All personal är anställd i moderbolaget med undantag för 28 personer i Hemsö Development AB, 12 anställda i Tyskland samt 16 i Finland.


All fastighetsverksamhet bedrivs i de sex segmenten Öst, Mitt, Nord och Syd i Sverige samt Tyskland och Finland och genom de fastighetsägande dotterbolagen. Finansverksamheten bedrivs i moderbolaget. Detta medför att ekonomifunktionen utgör kontrollfunktion gentemot förvaltningen i Sverige, Tyskland och Finland samt gentemot finansavdelningen, CFO och ekonomichefen i rapporter även direkt till revisionsutskottet avseende iakttagelser och åtgärder avseende regel efterlevnad. Styrelsen har mot bakgrund av detta bedömt att det inte föreligger något behov av att införa en särskild granskningsfunktion (internrevision).

Styrelsens sammansättning

Namn	Invald år	Oberoende av bolaget	Mötes närvaro under 2023		
			Oberoende av större aktieägare	Styrelse	Revisionsutskott
Kerstin Hessius	2009	Ja	Ja	10/10	
David Mindus	2009	Ja	Nej	10/10	4/4
Pär Nuder ¹⁾	2013	Ja	Ja	3/10	
Johan Thorell	2013	Ja	Ja	10/10	4/4
Maria Björklund	2021	Ja	Nej	10/10	4/4
Johanna Skogestig	2022	Ja	Ja	10/10	
Staffan Hansén ²⁾	2023	Ja	Nej	7/10	

¹⁾ Pär Nuder avgick 27 april 2023

²⁾ Staffan Hansén tillträdde 27 april 2023



This file is sealed with a digital signature. The seal is a guarantee for the authenticity of the document.

Document ID:
A98A60737002402297818840C080A712



Kontrollmiljö

Styrelsen har tillsatt ett revisionsutskott som bland annat bereder frågor rörande intern kontroll av den finansiella rapporteringen. Den interna kontrollen bygger på dokumenterade policyer, riktlinjer, processbeskrivningar, ansvarsfördelningar och arbetsfördelningar såsom styrelsens arbetsordning, instruktion för vd med tillhörande delegationsordning och attestinstruktion, finanspolicy och instruktion för ekonomisk rapportering. Efterlevnaden av dessa följs upp och utvärderas kontinuerligt. Risker för fel i den finansiella rapporteringen identifieras, analyseras och elimineras på kontinuerlig basis genom nya eller ändrade riktlinjer för den interna kontrollen.

Riskhantering

Riskbedömning och riskhantering finns inbyggd i bolagets processer. Olika metoder används för att värdera risker samt för att säkerställa att de relevanta risker som Hemsö är utsatt för hanteras i enlighet med fastställda policyer och riktlinjer.

Kontrollaktiviteter

Styrelsen följer upp och utvärderar att den interna kontrollen avseende den finansiella rapporteringen fungerar dels genom en instruktion för vd, dels genom att behandla rapporter, rekommendationer och förslag till beslut och åtgärder från revisionsutskottet. Revisionsutskottet erhåller regelbundet statusrapporter över koncernens interna kontroll avseende den finansiella rapporteringen och redovisningsprinciper.


Information och kommunikation

Hemsös informationspolicy anger ramverket för hur kommunikationsverksamheten ska bedrivas i Hemsö samt den övergripande ansvarsfördelningen gällande bolagets interna och externa information. Informationspolicyen är utformad så att den ska följa svensk lagstiftning och regelverken för emittenter på Nasdaq Stockholm och Euronext Dublin.

Styrning och uppföljning

Löpande uppföljning av verksamhet och resultat sker på flera nivåer i bolaget, såväl på fastighetsnivå som på koncernnivå. Resultatet analyseras av ansvariga inom förvaltningen och stabsfunktionerna. Avrapportering sker till vd, ledning och styrelse.

Styrelsen följer i avslutning till delårsrapporter upp den ekonomiska utvecklingen i förhållande till affärsplan och budget samt att beslutade investeringar följer plan.




This file is sealed with a digital signature.
The seal is a guarantee for the authenticity
of the document.

Document ID:
A98A607370024022978189400080A712





Styrelse




Kerstin Hessius f.1958

Styrelseordförande sedan 2023.

Deffförinnan styrelseledamot sedan 2009.

Utbildning och arbetslivserfarenhet: Civilekonom. Vd för Tredje AP-fonden, vd för Stockholmsbörsen, vice riksbankschef Sveriges Riksbank.

Andra pågående uppdrag: Styrelseledamot Svenska Handelsbanken AB, Monterro Fund Management AB och Lumera AB.




Maria Björklund f.1970

Styrelseledamot sedan 2021.

Medlem i revisionsutskottet.

Utbildning och arbetslivserfarenhet: Ekonomie magister. Portföljförvaltare AMF-alternativa investeringar, Portföljförvaltare Postens Pensionsstiftelse fastigheter, infrastruktur och private equity.

Andra pågående uppdrag: Chef för alternativa investeringar på Tredje AP-fonden. Styrelseledamot Fastighets AB Regio, Trophi Fastighets AB, Polhem Infra AB, 4 to 1 Investments AB samt Hemsö Intressenter AB.



Staffan Hansén f.1965

Styrelseledamot sedan 2023.

Utbildning och arbetslivserfarenhet:

Politices licentiat. Vd för SPP Pension & Försäkring, vd för Storebrand Asset Management samt ansvarat för förvaltningen av Storebrandkoncernens livportföljer och ansvarat för räntehandel i Handelsbanken och Alfred Berg.

Andra pågående uppdrag: Vd för Tredje AP-fonden. Styrelseledamot. Insamlingsstiftelsen WaterAid Sverige AB, Vasakronan AB och Vasakronan Holding AB.



David Mindus f.1972

Styrelseledamot sedan 2009.

Medlem i revisionsutskottet.

Utbildning och arbetslivserfarenhet:

Civilekonom. Ledande befattningar i fastighetsbolag sedan 2000.

Andra pågående uppdrag: Vd och styrelseledamot AB Sagax (publ). Styrelseledamot i Söderport Holding AB, samtliga bolag i Mindustrikoncernen, Torslanda Property Investment AB och Nyfosa AB (publ). Styrelseordförande Hemsö Intressenter AB.




Johanna Skogestig f.1974

Styrelseledamot sedan 2022.

Utbildning och arbetslivserfarenhet:

Civilingenjör. Verksam i flera fastighetsbolag i roller inom ramen för fastighetstransaktioner, bland annat som chef för fastighetsinvesteringar på AP-fastigheter, Sveafastigheter, Areim och Vasakronan AB.

Andra pågående uppdrag: Vd för Vasakronan AB.



Johan Thorell f.1970


Styrelseledamot sedan 2013.

Ordförande i revisionsutskottet.

Utbildning och arbetslivserfarenhet:

Civilekonom. Verksam inom fastighetsbolag sedan 1997 samt anställningar hos HQ-Fondkommission och E Öhman J:or Fondkommission.

Andra pågående uppdrag: Vd och styrelseledamot Gryningskust Holding AB. Styrelseordförande i Kallebäck Property Invest AB. Styrelseledamot AB Sagax, Nicoccino Holding AB, Storskogen Group AB, Atrium Ljungberg AB och K2A Knaust & Andersson Fastigheter AB.



This file is sealed with a digital signature.
The seal is a guarantee for the authenticity
of the document.


Document ID:
A98A6D73700240229781894C0080A712



Nils Styf, Jarkko Leinonen, Asa Thoft, Jens Nagel, Rutger Källén, Anna Oom Lindroos, Karolina Brick, Mats Wilborg, Anna Marand, Kristina Rosqvist, Staffan Arwidi.

Ledande befattningshavare

<p>Nils Styf Vd och koncernchef sedan 2016. Född 1976. Utbildning: Civilekonom, Handelshögskolan i Stockholm. Senaste position: Chief Investment Officer, Citycon Oyj.</p>	<p>Asa Thoft Kommunikationschef sedan 2020. Född 1977. Utbildning: Magisterexamen i samhälls- och kulturanalys, Linköpings universitet. Senaste position: Kommunikationschef, If Försäkring.</p>	<p>Jens Nagel Tysklandschef sedan 2011. Född 1971. Utbildning: Fastighetsekonom, Industrie- und Handelskammer, Berlin. Senaste position: Egen konsultverksamhet i fastighetsbranschen.</p>	<p>Rutger Källén CFO sedan 2016 och vice vd sedan 2018, på Hemsö sedan 2009. Född 1972. Utbildning: Ekonomistudier, Uppsala universitet. Senaste position: Finanschef, Kungsleden.</p>	<p>Anna Oom Lindroos CHRO sedan 2023. Född 1979. Utbildning: Magisterexamen i Programmet med inriktning mot personal- och arbetslivsfrågor, Uppsala universitet. Senaste position: Chief People Officer, Puzzel.</p>	<p>Karolina Brick Hållbarhetschef sedan 2023. Född 1979. Utbildning: Civilingenjör Lantmäteri samt Teknologie licentiat, KTH. Senaste position: Hållbarhetschef, Riksbyggen.</p>	<p>Mats Wilborg Chefsjurist sedan 2014. Född 1969. Utbildning: Jur. kand Stockholms universitet. Senaste position: Bolagsjurist Vasakronan.</p>	<p>Anna Marand Projektutvecklingschef sedan 2017, på Hemsö sedan 2009. Född 1980. Utbildning: Civilingenjör utbildning, Lantmäteri, KTH. Senaste position: Projektutvecklare, Hemsö.</p>	<p>Staffan Arwidi Transaktionschef sedan 2020. Född 1967. Utbildning: Civilingenjör, KTH i Stockholm. Senaste position: Senior Investment Manager, Vasakronan.</p>
<p>Jarkko Leinonen Finlandschef sedan 2014. Född 1971. Utbildning: Byggnadsingenjör, Tekniska högskolan, Esbo. Senaste position: Fastighetschef, Aalto Universitet.</p>	<p>Kristina Rosqvist Regionchef Öst sedan 2016. Född 1960. Utbildning: Civilingenjör, Väg och Vatten, KTH. Senaste position: Fastighetschef, Aberdeen Asset Management.</p>							



This file is sealed with a digital signature. The seal is a guarantee for the authenticity of the document.

Document ID:
A99A607370024022978188400080A712



Flerårsöversikt

Belopp i mkr	2023	2022	2021	2020	2019	2018	2017	2016	2015	2014
Resultaträkning										
Fastighetsintäkter	4 859	4 097	3 639	3 293	3 046	2 618	2 375	2 204	2 000	2 063
Fastighetskostnader	-1 228	-1 065	-896	-867	-770	-668	-587	-552	-524	-577
Drifnetto	3 631	3 032	2 742	2 425	2 276	1 950	1 788	1 652	1 476	1 486
Centraladministration	-196	-183	-156	-158	-135	-146	-130	-182	-154	-173
Resultat från andelar i joint venture	-14	82	177	1	-2	11	1	-	-	-
Rörelseresultat	3 421	2 931	2 764	2 268	2 139	1 815	1 659	1 470	1 322	1 313
Räntenetto	-1 154	-613	-486	-500	-419	-372	-345	-359	-363	-480
Räntor ågarilån	-	-	-	-	-	-	-	-	-53	-210
Resultat efter räntenetto	2 267	2 317	2 278	1 768	1 720	1 443	1 314	1 111	906	623
-vovur Förvaltningsresultat¹⁾	2 345	2 309	2 145	1 810	1 760	1 439	1 314	1 111	959	833
Värdeförändring fastigheter	-5 287	589	7 587	2 441	2 037	2 060	1 682	2 072	581	-261
Värdeförändring finansiella instrument	-225	251	209	-72	-25	91	135	-208	140	-760
Aktuellskatt	-23	-190	-107	-115	-78	-86	-63	-49	-46	-89
Uppskjuten skatt	547	-403	-1 779	-688	-543	-466	-477	-583	-231	127
Årets resultat	-2 721	2 563	8 189	3 333	3 111	3 092	2 591	2 343	1 350	-360
Övrigt totalresultat	4	187	58	-88	-87	22	31	81	-50	42
Årets totalresultat	-2 717	2 750	8 247	3 245	3 198	3 114	2 622	2 424	1 300	-318
Balansräkning										
Förvaltningsfastigheter	82 624	84 879	75 737	62 240	55 027	46 236	38 883	33 629	26 502	24 668
Nyttjanderätter	988	932	759	605	582	-	-	-	-	-
Andelar i joint venture	1 636	1 655	1 271	698	635	112	101	-	-	-
Derivat	-	247	161	-	-	-	-	-	-	-
Övriga tillgångar	2 391	1 209	892	758	713	608	559	392	443	209
Likvida medel	1 593	526	687	891	988	450	1 134	932	157	107
Summa tillgångar	89 231	89 447	79 508	65 193	57 945	47 406	40 677	34 953	27 102	24 984
Eget kapital	28 156	30 028	28 350	20 082	16 714	13 199	10 795	8 672	6 764	2 682
Uppskjuten skatteskuld	5 954	6 557	6 082	4 270	3 600	3 067	2 591	2 103	1 518	1 289
Derivat	187	-	-	231	211	281	544	723	679	826
Ågarilån	-	-	-	-	-	-	-	-	-	3 000
Räntebärande skulder	50 823	49 567	42 498	38 652	35 542	29 728	25 575	22 483	17 454	16 507
Leasingskulder	988	932	759	605	582	-	-	-	-	-
Erbärande skulder	3 123	2 363	1 819	1 353	1 296	1 131	1 172	972	687	680
Summa eget kapital och skulder	89 231	89 447	79 508	65 193	57 945	47 406	40 677	34 953	27 102	24 984


Myckeltal	2023	2022	2021	2020	2019	2018	2017	2016	2015	2014
Finansiella nyckeltal										
Belåningsgrad, % ²⁾	58,4	56,7	54,3	60,0	62,1	63,1	62,6	64,0	65,2	66,5
Räntetäckningsgrad, ggr ³⁾	3,0	4,7	5,4	4,5	5,1	4,8	4,8	4,1	3,6	2,7
Andel säkerställd skuld, %	1,2	0,0	0,0	0,0	0,0	0,0	3,1	7,7	15,4	29,2
Soliditet, %	31,6	33,6	35,7	30,8	28,8	27,8	26,5	24,8	25,0	22,7
Genomsnittsränta, %	2,3	1,8	1,1	1,2	1,3	1,3	1,5	1,5	1,9	2,3
Totalavkastning, %	-1,9	4,5	15,8	8,5	8,7	9,7	9,8	12,8	8,1	5,2
Substansvärde, i mkr ⁴⁾	34 149	36 582	34 466	24 609	20 525	16 547	13 930	11 498	8 961	7 797
Fastighetsrelaterade nyckeltal										
Marknadsvärde fastigheter, mkr	82 624	84 879	75 737	62 240	55 027	46 236	38 883	33 629	26 502	24 668
Direktavkastning, %	4,7	4,1	4,0	4,5	4,7	4,9	5,2	5,7	6,0	6,0
Överskottsgrad, %	74,7	74,0	75,4	73,7	74,8	74,5	75,3	75,0	73,8	72,0
Ekonomisk uthyrningsgrad, %	97,8	97,9	97,9	97,9	98,1	98,3	98,3	97,5	97,3	97,0
Marknadsvärde fastigheter, kr/kvm	33 619	33 371	35 759	31 042	29 208	26 695	23 763	20 528	17 686	16 186
Antal fastigheter, st	488	480	441	392	370	365	346	356	317	313
Uthyrningsbar yta, tkvm	2 458	2 400	2 118	2 005	1 884	1 732	1 636	1 638	1 499	1 524

1) Beräkning av Förvaltningsresultat och nyckeltal återfäns på sidan 111 i Nyckeltalsberäkningar.

2) 2019 uppdaterades definitionen av belåningsgrad som nu inkluderar investeringar i joint venture. År 2017 och 2018 har räknats om.

3) Definitionen av räntetäckningsgrad uppdaterades 2023 och exkluderar nu resultat från andelar i joint venture och inkluderar betald utdelning från joint venture. Jämförelsetalet för tidigare år har räknats om.

4) Definitionen av substansvärde uppdaterades 2021 och inkluderar nu enbart räntederivat, år 2020 har räknats om.




This file is sealed with a digital signature. The seal is a guarantee for the authenticity of the document.

Document ID: A99A657370C240229781894C0080A712

**Koncernen Rapport över totalresultat**

Belopp i mkr	Not	2023	2022
Fastighetsintäkter			
Hiresintäkter		4 818	4 073
Övriga intäkter		-41	23
Summa fastighetsintäkter	3-4	4 859	4 097
Fastighetskostnader			
Driftkostnader	5	-841	-734
Underhållskostnader		-290	-242
Övriga fastighetskostnader		-97	-89
Summa fastighetskostnader		-1 228	-1 065
Driftnetto	3	3 631	3 032
Central administration		-196	-183
Resultat från andelar i joint venture	6-8	-14	82
Rörelseresultat		3 421	2 931
Räntenetto			
Ränteintäkter och liknande resultatposter	10	36	17
Räntekostnader och liknande resultatposter	10	-1 191	-631
Summa räntenetto		-1 154	-613
Resultat efter räntenetto		2 267	2 317
-varav Förvaltningsresultat ¹⁾		2 345	2 309
Värdetförändringar			
Fastigheter, realiserade	14	-17	-14
Fastigheter, orealiserade	14	-5 270	603
Finansiella instrument, realiserade	10	6	-20
Finansiella instrument, orealiserade	10	-231	271
Summa värdetförändringar	11	-5 512	840
Resultat före skatt		-3 245	3 157
Aktuell skatt	12	-23	-190
Uppskjuten skatt	12	547	-403
ÅRETS RESULTAT		-2 721	2 563
Övrigt resultat, poster som kan komma att återföras till resultaträkningen			
Årets omräkningsdifferens, inklusive skatt		4	187
ÅRETS TOTALRESULTAT		-2 717	2 750

¹⁾ Beräkning av Förvaltningsresultat återfinns på sidan 111 Nyckeltal/beräkningar.
Kommentarer till Rapport över totalresultat återfinns i Förvaltningsberättelsen sidan 55-60.
Data per aktie (nägon utspädningseffekt förekommer ej, då inga potentiella aktier förekommer)
Genomsnittligt antal aktier, tusental
Årets resultat per aktie efter skatt, kr



This file is sealed with a digital signature.
The seal is a guarantee for the authenticity
of the document.

Document ID:
A98A607370024022978188400080A712




Koncernen Rapport över finansiell ställning

Belopp i mkr	31 dec 2023	Not	31 dec 2022
TILLGÅNGAR			
Anläggningstillgångar			
Immateriella anläggningstillgångar			
Balanserade utgifter för utvecklingsarbeten	12	13	5
Summa immateriella anläggningstillgångar	12		5
Materiella anläggningstillgångar			
Förvaltningsfastigheter	82 624	14	84 879
Nyttjanderätter	988	4	932
Maskiner och inventarier	7	15	5
Summa materiella anläggningstillgångar	83 619		85 816
Finansiella anläggningstillgångar			
Andelar i joint venture	1 636	17	1 655
Derivat	–	20	247
Övriga långfristiga tillgångar	107		34
Summa finansiella anläggningstillgångar	1 743		1 936
Summa anläggningstillgångar	85 373		87 757
Omsättningstillgångar			
Kortfristiga fordringar			
Hyres- och kundfordringar	68	18	64
Skattefordringar	90		132
Övriga kortfristiga fordringar	1 915		832
Förutbetalda kostnader och upplupna intäkter	192		136
Summa kortfristiga fordringar	2 265	20	1 165
Likvida medel	1 593	23	526
Summa omsättningstillgångar	3 858		1 691
SUMMA TILLGÅNGAR	89 231		89 447

Belopp i mkr	31 dec 2023	Not	31 dec 2022
EGET KAPITAL OCH SKULDER			
Eget kapital			
Aktiekapital	1	1	1
Övrigt tillskjutet kapital	8 180		7 835
Reserver	392		388
Balanserat resultat inklusive årets resultat	18 261		20 932
Eget kapital hänförligt till moderbolagets ägare	26 834		29 156
Innehav utan bestämmande inflytande	1 322		872
Summa eget kapital	28 156		30 028
SKULDER			
Långfristiga skulder			
Uppskjuten skatteskuld	5 954	12	5 557
Derivat	187	20	–
Räntebärande skulder	41 608	20	41 064
Leasingskulder	988		932
Summa långfristiga skulder	48 736		48 553
Kortfristiga skulder			
Räntebärande skulder	9 216	20	8 503
Leverantörsskulder	554		468
Aktuella skatteskulder	38		9
Övriga kortfristiga skulder	1 313		854
Upplupna kostnader och förutbetalda intäkter	1 218	25	1 033
Summa kortfristiga skulder	12 339		10 866
Summa skulder	61 075	20	59 419
SUMMA EGET KAPITAL OCH SKULDER	89 231		89 447

Kommentarer till Rapport över finansiell ställning återfinns i Förvaltningsberättelsen, avsnittet Finansiering sidan 61–66.



This file is sealed with a digital signature.
The seal is a guarantee for the authenticity
of the document.

Document ID:
A98A6073700240229781984C008CA712

Koncernen Rapport över förändring i eget kapital


Belopp i mkr	Aktiekapital	Övrigt tillskjutet kapital	Omräkningsreserv	Balanserade vinstmedel	Innehav utan bestämmande inflytande	Totalt eget kapital
Ingående eget kapital 2022-01-01	1	7 835	206	19 538	769	28 350
Utdelning	-	-	-	-1 072	-	-1 072
Återbetalda tillskott till innehav utan bestämmande inflytande	-	-	-	-	-3	-3
Tillskott från innehav utan bestämmande inflytande	-	-	-	-	3	3
Totalresultat	-	-	182	2 466	103	2 750
Utgående eget kapital 2022-12-31	1	7 835	388	20 932	872	30 028
Ingående eget kapital 2023-01-01	1	7 835	388	20 932	872	30 028
Utdelning	-	-1 155	-	-	-	-1 155
Erhållna aktieägar tillskott	-	1 500	-	-	-	1 500
Tillskott från innehav utan bestämmande inflytande	-	-	-	-	500	500
Totalresultat	-	-	4	-2 671	-50	-2 717
Utgående eget kapital 2023-12-31	1	8 180	392	18 261	1 322	28 156

Totala antalet aktier uppgår till 100 001 000 stycken aktier à nominellt 0,01 kr.

Koncernen Rapport över kassaflöden

Belopp i mkr	Not	2023	2022
Den löpande verksamheten			
Förvälningsresultat ¹⁾		2 345	2 309
Justering för poster som inte ingår i kassaflödet	23	-44	+42
Utdelningar från joint venture		45	21
Betald skatt		-17	-113
Kassaflöde före förändringar i rörelsekapital		2 329	2 175
Förändringar i rörelsekapital			
Ökning (-)/minskning (+) av rörelsefordringar		-1 138	-219
Ökning (+)/minskning (-) av rörelseskulder		757	554
Kassaflöde från den löpande verksamheten		1 191	2 510
Investeringsverksamheten			
Förvärv av fastigheter	14, 23	-351	-2 867
Investering i ny-, till- och ombyggnation		-2 825	-3 809
Försäljning av fastigheter	14, 23	90	427
Investeringar i finansiella anläggningstillgångar		-124	-215
Övriga anläggningstillgångar		-11	-3
Kassaflöde från investeringsverksamheten		-3 222	-6 467
Finansieringsverksamheten			
Upptagna räntebärande skulder	23	6 951	10 752
Amorteringar räntebärande skulder		-5 343	-5 844
Realiserade finansiella instrument		-103	-20
Erhållna aktieägar tillskott		1 500	-
Tillskott från innehav utan bestämmande inflytande		500	3
Återbetalning tillskott från innehav utan bestämmande inflytande		-	-3
Utförd utdelning		-1 155	-1 072
Kassaflöde från finansieringsverksamheten		2 349	3 816
Årets kassaflöde		1 076	-142
Likvida medel vid årets början		526	687
Kursdifferens i likvida medel		-9	-19
Likvida medel vid årets slut		1 593	526

¹⁾ Beräkning av Förvaltningsresultat återfinns på sidan 111. Nyckeltalsberäkningar.




This file is sealed with a digital signature. The seal is a guarantee for the authenticity of the document.

Document ID: A9BA607370024022978188400080A712

Modertbolaget Resultaträkning


Belopp i mkr	Not	2023	2022
Nettoomsättning		421	418
Central administration	7-8	-246	-223
Övriga rörelseintäkter		0	129
Rörelseresultat		-125	24
Resultat från finansiella poster			
Resultat från andelar i koncernföretag	9	321	423
Ränteintäkter och liknande resultatposter	10	1 058	722
Räntekostnader och liknande resultatposter	10	-999	-1 338
Värdeförändring av derivat	10	-156	-75
Förvaltningsresultat		99	-243
Bokslutsdispositioner			
Erhållna koncernbidrag		1	681
Avsättning till periodiseringsfond		-	43
Resultat före skatt		100	481
Aktuell skatt	12	-1	0
Uppskjuten skatt	12	4	37
ÅRETS RESULTAT		103	518

Årets resultat överensstämmer med årets totalresultat.



This file is sealed with a digital signature.
The seal is a guarantee for the authenticity
of the document.

Document ID:
A98A607370024022978199400080A712




**Moderbolaget Balansräkning**

Belopp i mkr	Not	31 dec 2023	31 dec 2022
TILLGÅNGAR			
Anläggningstillgångar			
Immateriella anläggningstillgångar			
Balanserade utgifter för utvecklingsarbeten	13	-12	5
Summa immateriella anläggningstillgångar		12	5
Materiella anläggningstillgångar			
Inventarier	15	2	3
Summa materiella anläggningstillgångar		2	3
Finansiella anläggningstillgångar			
Andelar i koncernföretag	16	16 968	16 582
Uppskjuten skattefordran	12	60	54
Andra långfristiga fordringar hos koncernföretag		23 035	16 527
Summa finansiella anläggningstillgångar		40 062	33 162
Summa anläggningstillgångar		40 076	33 170
Omsättningstillgångar			
Kortfristiga fordringar			
Fordringar hos koncernföretag		16 335	21 877
Skattefordringar		88	89
Övriga fordringar		1 717	567
Förutbetalda kostnader och upplupna intäkter		83	60
Summa kortfristiga fordringar	20	18 223	22 592
Likvida medel		5	0
Summa omsättningstillgångar		18 227	22 592
SUMMA TILLGÅNGAR		58 303	55 762

Belopp i mkr	Not	31 dec 2023	31 dec 2022
EGET KAPITAL OCH SKULDER			
Eget kapital			
Bundet eget kapital		1	1
Aktiekapital ¹⁾		1	1
Summa bundet eget kapital		1	1
Fritt eget kapital			
Överkursfond		1 000	1 000
Balanserat resultat		4 288	3 425
Årets resultat		103	518
Summa fritt eget kapital		5 391	4 943
Summa eget kapital		5 392	4 944
Avsättningar			
Uppskjuten skatteskuld	12	28	27
Summa avsättningar		28	27
Långfristiga skulder			
Derivat		323	168
Räntebärande skulder	20	36 086	35 533
Långfristiga skulder koncernföretag		5 485	5 501
Summa långfristiga skulder	20	41 895	41 202
Kortfristiga skulder			
Räntebärande skulder	20	9 216	8 503
Leverantörsskulder		13	8
Övriga kortfristiga skulder		1 350	813
Upplupna kostnader och förutbetalda intäkter	25	410	264
Summa kortfristiga skulder	20	10 988	9 588
SUMMA EGET KAPITAL OCH SKULDER		58 303	55 762

¹⁾ Aktiekapitalet uppgår till 1 000 001 000 aktier à 0,01 kronor.



This file is sealed with a digital signature.
The seal is a guarantee for the authenticity
of the document.

Document ID:
A98A607370024022978198400080A712




Moderbolaget Rapport över förändring i eget kapital

Belopp i mkr	Bundet eget kapital		Fritt eget kapital		Totalt eget kapital
	Aktiekapital	Överkursfond	Balanserade vinstmedel inklusive årets resultat		
Ingående eget kapital 2022-01-01	1	1 000	4 497		5 498
Utdelning	-	-	-1 072		-1 072
Årets resultat	-	-	518		518
Utgående eget kapital 2022-12-31	1	1 000	3 943		4 944
Ingående eget kapital 2023-01-01	1	1 000	3 943		4 944
Utdelning	-	-	-1 155		-1 155
Erhållna aktieägartillskott	-	-	1 500		1 500
Årets resultat	-	-	103		103
Utgående eget kapital 2023-12-31	1	1 000	4 391		5 392

Årets resultat överensstämmer med årets totalresultat.

Moderbolaget Rapport över kassaflöden

Belopp i mkr	Not	2023	2022
Den löpande verksamheten			
Förvaltningsresultat		99	-243
Justering för poster som inte ingår i kassaflödet	23	-211	689
Erhållen utdelning samt uttag från kommanditibolag		38	-
Betalad skatt		1	-59
Kassaflöde från rörelsen före förändring av rörelsekapital		-74	387
Förändringar i rörelsekapital			
Ökning(-)/minskning(+) av rörelsefordringar		-1 173	-252
Ökning(+)/minskning(-) av rörelseskulder		711	486
Kassaflöde från den löpande verksamheten		-536	621
Investeringsverksamheten			
Lämnade aktieägartillskott och insatskapital		-414	-8 633
Förvärv av aktier och andelar i dotterbolag		0	45
Avyttring av aktier och andelar i dotterbolag		0	159
Förvärv av övriga anläggningstillgångar		-7	-3
Kassaflöde från investeringsverksamheten		-421	-8 522
Finansieringsverksamheten			
Upptagna externa lån	23	6 951	10 752
Amortering av externa lån		-5 343	-5 844
Erhållna aktieägartillskott		1 500	-
Koncernintern utlåning		-991	4 066
Utbetalad utdelning		-1 155	-1 072
Kassaflöde från finansieringsverksamheten		961	7 901
Årets kassaflöde		5	0
Likvida medel vid årets början		0	0
Likvida medel vid årets slut		5	0



This file is sealed with a digital signature. The seal is a guarantee for the authenticity of the document.

Document ID:
A98A607370024022978198400080A712



Not 1 Redovisningsprinciper

KONCERNEN

Tillämpad normgivning och lagstiftning

Koncernredovisningen har upprättats i enlighet med IFRS Accounting Standards utgivna av International Accounting Standards Board (IASB) samt tolkningsutlåtanden från IFRS Interpretations Committee (IFRIC) som har godkänts av EU. Koncernredovisningen är vidare upprättad i enlighet med svensk lag och med tillämpning av rekommendation RFR 1. Kompletterande redovisningsregler för koncerner, från Rådet för finansiella rapporter. De nedan angivna redovisningsprinciperna har, om inte annat anges, tillämpats konsekvent på samtliga perioder som presenteras i koncernens finansiella rapporter. Nya principer tillämpade 2023 beskrivs nedan. Styrelsen har den 25 mars 2024 godkänt denna årsredovisning och koncernredovisning vilken kommer att läggas fram för antagande vid årsstämman den 24 april 2024.

Nya principer tillämpade 2023

Ett antal ändrade IFRS standarder trädde i kraft under året. Från och med 1 januari ändrades IAS 1 för att kräva upplysningar om väsentliga ställningar för betydande redovisningsprinciper. Hemsö har därför gått igenom samtliga redovisningsprinciper och tagit bort beskrivningen av de principer som inte kan anses väsentliga för bolaget. Vidare har de redovisningsprinciper som avser delar av den finansiella rapporteringen som beskrivs närmare i andra delar av notapparaten flyttats till respektive not för att underlätta förståelsen och sambandet med företagets finansiella rapportering. Övriga under året införda förändringar har inte haft någon väsentlig inverkan på koncernens finansiella rapporter.

Nya eller omarbetade IFRS med tillämpning från 1 januari 2024 eller senare

Ett antal nya eller ändrade IFRS standarder trädde i kraft först under kommande räkenskapsår och har inte förüds tillämpats vid upprättandet av Hemsös finansiella rapporter. De nya standarder och tolkningar som träder i kraft 2024 väntas inte ha en väsentlig inverkan på koncernens finansiella rapporter på innevarande eller kommande perioder och inte heller på framtida transaktioner.

Förutsättningar vid upprättande av finansiella rapporter

Moderbolagets funktionella valuta är svenska kronor som även utgör rapporteringsvalutan för koncernen. Samtliga belopp är om inte annat anges angivna i mkr, och avser perioden 1 januari till 31 december 2023 (2022) för resultaträkningsrelaterade poster respektive 31 december 2023 (2022) för balansräkningsrelaterade poster. Avrundningsdifferenser kan göra att noter och tabeller inte summerar.

Tillgångar och skulder är redovisade till historiska anskaffningsvärden, förutom förvaltningsfastigheter och vissa finansiella instrument som värderas till verkligt värde. Förändring av verkliga värden redovisas i resultaträkningen

Uppskattningar och bedömningar

Bedömningar gjorda av företagsledningen vid tillämpningen av IFRS som har en betydande inverkan på de finansiella rapporterna och gjorda uppskattningar beskrivs närmare i not 2.

Koncernredovisning

Koncernredovisningen omfattar moderbolaget och dotterbolagen. Med dotterbolag menas bolag över vilka moderbolaget har bestämmande inflytande. Koncernredovisningen har upprättats i enlighet med förvärvsmetoden. Hemsö äger 50 procent av andelarna i Hemsö Norden KB. Då Hemsö är obegränsat

ansvarig för bolagets förpliktelser och enligt avtal ensamt är berättigad att vidta åtgärder i förvaltningen av bolagets angelägenheter intas Hemsö Norden KB med dotterbolag i koncernredovisningen.

Köp och försäljningar av fastigheter och bolag redovisas vid tillträde respektive frånträde.

Tillgångsförvärv

Det är vanligt att fastighetsaffärer sker indirekt med bolag innehållande fastigheter och inte genom direkta fastighetsaffärer.

Vid ett tillgångsförvärv genom bolagsaffär hanteras förvärvet som om fastigheterna köpts direkt. Denna typ av förvärvade bolag har normalt inga anställda eller någon organisation eller annan verksamhet än den som är direkt hänförlig till fastighetsinnehävet. Uppskjuten skatt redovisas inte som skuld på initiala temporära skillnader hänförligt till förvärvet. Eventuella avdrag avseende uppskjuten skatt (rabatter) som erhålls utöver bokförd skatt i köpt bolag minskar i stället fastighetens anskaffningsvärde. Det innebär att vid efterföljande värdering kommer värdeförändringarna påverkas av skatterabatten. Samtliga förvärv under 2023 och 2022 har klassificerats som tillgångsförvärv.

Intäkter

För beskrivning av redovisningsprinciper avseende leasing se not 4 Leasing.

Förvaltningsfastigheter

För beskrivning av redovisningsprinciper för förvaltningsfastigheter se not 14 Förvaltningsfastigheter.

Transaktioner i utländsk valuta

Transaktioner i utländsk valuta omräknas med valutakursen vid transaktionsstidpunkten. Monetära tillgångar och skulder i utländsk valuta omräknas till balansdagens kurs, varvid kursdifferenser resultatförs.

Tillgångar och skulder i utlandsverksamheter omräknas till svenska kronor till den valutakurs som råder på balansdagen. Intäkter och kostnader i en utlandsverksamhet omräknas till svenska kronor till en genomsnittskurs som utgör en approximation av kurserna som gällde vid respektive transaktionskurs. Omräkningsdifferenser som uppstår vid valutaomräkning av utlandsverksamheter redovisas i övrigt totalresultat och ackumuleras i omräkningsreserven i eget kapital.

MODERBOLAGET

Tillämpad normgivning och lagstiftning

Årsredovisningen har upprättats i enlighet med årsredovisningslagen och RFR 2. Redovisning för juridiska personer. Även utgivna uttalanden från Rådet för finansiella rapporter gällande företag tillämpas.

Tillämpade redovisningsprinciper framgår i tillämpliga delar av koncernens redovisningsprinciper med följande tillägg för moderbolaget.

Koncernbidrag

Hemsö redovisar såväl erhållna som lämnade koncernbidrag som bokslutsdisposition.

Finansiella instrument

För beskrivning av redovisningsprinciper för finansiella instrument se not 20, moderbolaget. I moderbolaget värderas därmed finansiella anläggningstillgångar till anskaffningsvärde och finansiella omsättningstillgångar enligt lägsta värdeets princip, med tillämpning av nedskrivning för förväntade kreditförluster enligt IFRS 9 avseende tillgångar som är skuldinstrument. För övriga finansiella tillgångar

baseras nedskrivning på marknadsvärdet. Derivatinstrument med negativt verkligt värde redovisas som en skuld till det negativa verkliga värdet med värdeförändring i resultatet.

Koncernuppgifter

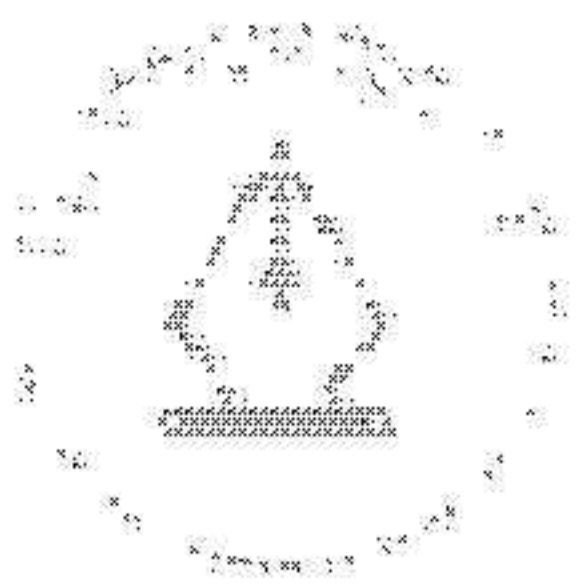
Hemsö Fastighets AB har sitt säte i Stockholm och huvudkontoret har adress Linnégatan 2. Hemsö ägs direkt och indirekt till 85 procent av Tredje AP-fonden, org nr 802014-4120, med säte i Stockholm och indirekt till 15 procent av AB Sagax, org nr 556520-0028, med säte i Stockholm.

Not 2 Särskilda överväganden och bedömningar

För att upprätta redovisningen i enlighet med IFRS och god redovisningssed krävs att det görs bedömningar och antaganden som påverkar ibokslutet redovisade tillgångar, skulder, intäkter och kostnader samt övrig information. Dessa bedömningar och antaganden baseras på historiska erfarenheter samt andra faktorer som bedöms vara rimliga under rådande omständigheter. Faktiskt utfall kan skilja sig från dessa bedömningar om andra antaganden görs eller andra förutsättningar föreligger.

Redovisningen är speciellt känslig för de bedömningar och antaganden som ligger i värderingen av förvaltningsfastigheter. Information om de antaganden och bedömningar som gjorts framgår av not 14.

Huvuddelen av Hemsös fastighetsförvärv görs genom bolagsförvärv. En väsentlig bedömningsfråga i redovisningen är om fastighetsförvärv som sker indirekt genom bolagsförvärv ska klassificeras som ett rörelseförvärv eller ett tillgångsförvärv. Vid tillgångsförvärv redovisas ingen uppskjuten skatt hänförligt till fastighetsförvärvet utan eventuell rabatt minskar i stället fastighetens anskaffningsvärde. Det innebär att värdeförändringarna kommer att påverkas av skatterabatten vid efterföljande värdering. Vid varje bolagsförvärv görs en individuell bedömning av huruvida förvärvet skall klassas som ett rörelse- eller tillgångsförvärv.



This file is sealed with a digital signature.
The seal is a guarantee for the authenticity of the document.

Document ID:
A9BA69737700240222978189400080A712

Not 3 Segmentinformation

Identifiering av rapporterbara segment görs baserat på den interna rapporteringen. Verkställande direktören använder främst driftnettot per segment för resultatanalys. Administrativa kostnader, finansiella intäkter och kostnader samt inkomstskatt hänförs på koncernnivå. Koncernen styrs och rapporteras enligt följande sex segment: Öst, Mitt, Nord, Syd, Tyskland och Finland.

2023	Öst	Mitt	Nord	Syd	Tyskland	Finland	Ej fördelade poster	Koncern
Hiresintäkter	1 128	596	759	500	808	1 027	-	4 818
Övriga intäkter	22	5	4	8	2	0	-	41
Fastighetsintäkter	1 150	601	763	508	810	1 027	-	4 859
Fastighetskostnader	-291	-196	-207	-164	-120	-249	-	-1 228
Driftnetto	859	405	556	344	689	778	-	3 631
Central administration	-	-	-	-	-	-	-196	-196
Resultat från andelar i joint venture	-	-	-	-	-	-	-14	-14
Räntenetto	-	-	-	-	-	-	-1 154	-1 154
Resultat efter räntenetto	859	405	556	344	689	778	-1 364	2 267
Värdoförändringar								
Fastigheter, realiserade	-	0	-	-3	0	-14	-	-17
Fastigheter, orealiserade	-1 488	-537	-812	-790	-1 143	-499	-	-5 270
Finansiella instrument, realiserade	-	-	-	-	-	-	6	6
Finansiella instrument, orealiserade	-	-	-	-	-	-	-231	-231
Summa värdoförändringar	-1 488	-537	-812	-793	-1 143	-513	-225	-5 512
Aktuell skatt	-	-	-	-	-	-	-23	-23
Uppskjuten skatt	-	-	-	-	-	-	547	547
Årets resultat	-629	-132	-256	-449	-454	264	-1 065	-2 721


Förvaltningsfastigheter – investeringar, förvärv, avyttringar per segment

Investeringar, ny-, till- och ombyggnationer	604	474	783	324	131	508	-	2 825
Förvärv	78	40	159	15	-6	64	-	351
Avyttringar och utrangeringar	-	0	-	-93	-	-14	-	-107
Summa	683	514	943	246	125	558	-	3 069
Tillgångar per segment periodens slut								
Förvaltningsfastigheter	22 444	9 546	13 675	8 289	14 396	14 274	-	82 624
Ej fördelade gemensamma tillgångar	-	-	-	-	-	-	6 607	6 607
Summa tillgångar	22 444	9 546	13 675	8 289	14 396	14 274	6 607	89 231

2022	Öst	Mitt	Nord	Syd	Tyskland	Finland	Ej fördelade poster	Koncern
Hiresintäkter	965	501	661	425	695	827	-	4 073
Övriga intäkter	13	4	2	3	1	0	-	23
Fastighetsintäkter	978	506	663	427	697	827	-	4 097
Fastighetskostnader	-257	-170	-178	-150	-91	-219	-	-1 065
Driftnetto	721	336	484	278	606	607	-	3 032
Central administration	-	-	-	-	-	-	-183	-183
Resultat från andelar i joint venture	-	-	-	-	-	-	82	82
Räntenetto	-	-	-	-	-	-	-613	-613
Resultat efter räntenetto	721	336	484	278	606	607	-715	2 317
Värdoförändringar								
Fastigheter, realiserade	-1	-45	-	32	-	-	-	-14
Fastigheter, orealiserade	960	201	-181	-313	258	-363	-	603
Finansiella instrument, realiserade	-	-	-	-	-	-	-20	-20
Finansiella instrument, orealiserade	-	-	-	-	-	-	271	271
Summa värdoförändringar	959	157	-181	-281	258	-363	251	840
Aktuell skatt	-	-	-	-	-	-	-190	-190
Uppskjuten skatt	-	-	-	-	-	-	-403	-403
Årets resultat	1 680	493	304	-4	904	244	-1 058	2 563

Förvaltningsfastigheter – investeringar, förvärv, avyttringar per segment

Investeringar, ny-, till- och ombyggnationer	1 106	650	355	654	337	707	-	3 809
Förvärv	259	138	1 000	301	860	309	-	2 867
Avyttringar och utrangeringar	-	-428	-3	-14	-	-	-	-445
Summa	1 365	360	1 352	940	1 197	1 017	-	6 231
Tillgångar per segment periodens slut								
Förvaltningsfastigheter	23 249	9 568	13 544	8 833	15 426	14 258	-	84 879
Ej fördelade gemensamma tillgångar	-	-	-	-	-	-	4 569	4 569
Summa tillgångar	23 249	9 568	13 544	8 833	15 426	14 258	4 569	89 447



This file is sealed with a digital signature.
The seal is a guarantee for the authenticity
of the document.

Document ID:
A98A60737002402229781884C0080A712



Not 4 Leasing

Leasegivare

Redovisningsprinciper hyresintäkter

Hyresavtal klassificeras som operationella leasingavtal då väsentliga risker och förmåner förknippade med fastigheterna inte överförs till hyresgästerna då fastigheten kvarstår i Hemsö ägo även om avtalet kan löpa på upp till drygt 25 år. Samtliga hyresintäkter aviseras i forskott och periodiseras linjärt i resultaträkningen baserat på villkoren i hyresavtalen. I hyresintäkterna ingår tillägg såsom vattenförbrukning, utfakturerad fastighetsskatt och värmekostnad. Förskottshyror redovisas som förutbetalda hyresintäkter.

Tabellen visar hyresintäkterna baserade på tecknade hyreskontrakt. Framtida minimileaseavgifter för icke uppsägningsbara avtal uppgår till:

Koncernen	31 dec 2023	31 dec 2022
Avtalade hyresintäkter inom ett år	4 806	4 514
Avtalade hyresintäkter mellan ett till två år	4 403	4 443
Avtalade hyresintäkter mellan två till tre år	4 182	4 212
Avtalade hyresintäkter mellan tre till fyra år	3 880	3 938
Avtalade hyresintäkter mellan fyra till fem år	3 586	16 206
Avtalade hyresintäkter senare än fem år	27 897	27 191
Summa	48 554	47 911

Leasetagare

Redovisningsprinciper leasetagare

Hemsö redovisar som leasetagare en nyttjanderätts tillgång och leasingsskuld vid leasingavtalets inledningsdatum. Huvuddelen av Hemsös nyttjanderätter består av tomträttsavtal. Dessa betraktas som ett evigt hyresavtal och är redovisat till verkligt värde, vilket innebär att tomträttsavgälden diskonteras med en genomsnittlig implicitränta. Utgångspunkten har varit den avgäldsrenta på 3 procent som gäller för 10-åriga tomträtter enligt praxis i Mark- och miljöoverdomstolen och Högsta domstolen. Då Hemsös genomsnittliga avtalstid för tomträtter uppgår till 30 år har den bedömda räntan vid beräkningen avvärdet på nyttjanderätterna justerats för den längre löptiden och satts till 4 procent. Tomträtterna skrivs inte av utan värdet kvarstår tills dess att omförhandling av tomträttsavgälden sker. Leasingsskulden kopplat till tomträtterna amorteras inte eftersom avtalet och därmed även skulden är evig. Tomträttsavgälden redovisas som en räntekostnad i resultaträkningen.

Övriga leasingavtal, såsom tjänstebil och lokaler, värderas initialt till anskaffningsvärde och skrivs därefter av linjärt från inledningsdatumet till leasingperiodens slut. Leasingavtal med en leasingperiod under 12 månader eller mindre eller med en underliggande tillgång av lågt värde uppgår till oväsentliga belopp i Hemsö-koncernen och för dessa redovisas inte någon nyttjanderätts tillgång.

Koncernen	Tomträtter	leasingavtal	Övriga	Summa Nyttjande- rätts tillgångar
Ingående balans 2023-01-01	896	36	36	932
Årets avskrivningar	–	-19	-19	-19
Valutaeffekter	-3	0	0	-3
Tillkommande	64	14	14	78
Utgående balans 2023-12-31	956	31	31	988

Det totala kassaflödet för leasingavtal uppgick till 58 (47) Mkr.

Belopp redovisade i resultatet

	2023	2022
Avskrivningar	-19	-16
Räntekostnader	-39	-31
Leasingavtal underliggande 1 år	-2	-2

Löptidanalys av leasingsskulderna*

Koncernen	31 dec 2023	31 dec 2022
Förfall inom ett år	15	18
Förfall mellan ett till fem år	17	18
Förfall senare än fem år	–	0
Summa	31	36

* Exklusiva tomträtter, vilka betraktas som eviga.

Moderbolaget

Reglerna om redovisning av leasingavtal enligt IFRS 16 tillämpas inte i moderbolaget. Detta innebär att leasingavgifter redovisas som kostnad linjärt över leasingperioden, och att nyttjanderätts tillgångar och leasingsskulder inte inkluderar i moderbolagets balansräkning.

Not 5 Driftkostnader

Koncernen	2023	2022
Medieförbrukning	383	355
Tillsyn	399	332
Övriga driftkostnader	59	47
Summa	841	734

Not 6 Administrationskostnader

Koncernen	2023	2022
Personalkostnader	247	229
Lokal- och kontorskostnader	21	20
Köpta tjänster	95	83
Avskrivningar	2	1
Övriga rörelsekostnader	11	13
Avgår vidarefakturerering	-179	-163
Summa	196	183

Not 7 Anställda, personalkostnader och ersättningar till ledande befattningshavare

Redovisningsprinciper ersättningar till anställda


Ersättningar till anställda såsom löner och sociala kostnader, semester och betald sjukfrånvaro redovisas i takt med att de anställda utfört tjänster. Åtaganden för de anställda tryggas genom avgiftsbestämda eller förmånsbestämda pensionsplaner enligt ITP. Som avgiftsbestämda pensionsplaner klassificeras de planer där företagets förpliktelse är begränsad till de avgifter företaget åtagit sig att betala. En förmånsbestämd pensionsplan innebär att den anställda är garanterad en pension som motsvarar en viss procent av slutlönen. Företagets förpliktelser avseende avgifter till

avgiftsbestämda planer redovisas som en kostnad i årets resultat i den takt de intjänas genom att de anställda utfört tjänster åt företaget under en period.

Koncernens pensionsplan enligt ITP tryggas genom försäkring hos Alecia, vilket enligt ett uttalande från Rådet för finansiell rapportering, UFR 10, är att anses som en förmånsbestämd plan som omfattas av flera arbetsgivare. Planen har dock hanterats som en avgiftsbestämd plan eftersom Alecia inte har möjlighet att ta fram de värden som behövs för att redovisa planen som förmånsbestämd.

Koncernen	2023	2022	Totalt	Män	Kvinnor	Män	Kvinnor
Medelantalet anställda	162	172	155	90	72	72	83
Antal i ledningsgruppen	11	5	9	6	3	3	6
Antal styrelsen	6	3	6	3	3	3	3

Hemsö hade vid årets utgång 169 (158) anställda varav 113 (104) i moderbolaget, 28 (28) i Hemsö Development AB, 12 (10) i Tyskland och 16 (16) i Finland.



This file is sealed with a digital signature.
The seal is a guarantee for the authenticity
of the document.

Document ID:
A9BA6073700240222978189400080A712

Koncernen	2023		2022		2023		2022	
	Löner och arvoden	Rörliga ersättningar	Löner och arvoden	Rörliga ersättningar	Sociala kostnader inkl särskild löneskatt	Pensionskostnader	Sociala kostnader inkl särskild löneskatt	Pensionskostnader
Löner och ersättningar, tkr								
Styreelse	1 313	—	1 170	—	413	—	368	—
Vd	6 458	—	5 787	—	2 539	1 941	2 247	1 626
Vice vd	2 465	—	2 277	—	962	679	897	665
Övriga ledande befattningshavare	9 588	—	8 462	—	3 833	3 060	3 366	2 601
Övriga anställda	89 652	3 571	84 771	5 958	34 968	16 027	33 397	15 041
Summa Sverige	109 476	3 571	102 467	5 958	42 715	21 707	40 275	19 933
Övriga ledande befattningshavare	4 810	—	4 273	—	250	578	213	521
Övriga anställda	22 540	714	19 394	291	2 265	2 568	1 803	2 280
Summa Utland	27 350	714	23 667	291	2 515	3 146	2 016	2 801
Summa Koncernen	136 826	4 285	126 134	6 249	45 230	24 853	42 291	22 734

Moderbolaget	2023		2022		2023		2022	
	Totalt	Kvinnor	Män	Kvinnor	Totalt	Kvinnor	Män	
Medelantalet anställda	108	49	59	48	104	48	56	
Antal i ledningsgruppen	8	4	4	2	6	2	4	
Antal i styrelsen	6	3	3	3	6	3	3	

Moderbolaget	2023		2022		2023		2022	
	Löner och arvoden	Rörliga ersättningar	Löner och arvoden	Rörliga ersättningar	Sociala kostnader inkl särskild löneskatt	Pensionskostnader	Sociala kostnader inkl särskild löneskatt	Pensionskostnader
Löner och ersättningar, tkr								
Styreelse	1 313	—	1 170	—	413	—	368	—
Vd	6 458	—	5 787	—	2 539	1 941	2 247	1 626
Vice vd	2 465	—	2 277	—	962	679	897	665
Övriga ledande befattningshavare	7 866	—	6 806	—	3 167	2 597	2 710	2 151
Övriga anställda	66 530	2 418	63 561	4 281	25 480	10 578	24 776	10 728
Summa Sverige	84 632	2 418	79 601	4 281	32 561	15 795	30 998	15 170
Summa Utland	—	—	—	—	—	—	—	—
Summa Moderbolag	84 632	2 418	79 601	4 281	32 561	15 795	30 998	15 170

Ersättning styrelse

Till styrelsens ordförande och övriga ledamöter i Hemsö Fästighets AB:s styrelse utgår ersättning enligt årsstämans beslut. Ordförande erhåller en ersättning uppgående till 575 tkr och styrelsens övriga ledamöter erhåller en ersättning uppgående till 275 tkr. Ordförande i styrelsens revisionsutskott erhåller en ersättning uppgående till 140 tkr och övriga ledamöter erhåller en ersättning uppgående till 70 tkr. Ledamöter av styrelsen som är anställda hos ägare erhåller ingen ersättning.

Rörlig ersättning


Hemsös program för rörlig ersättning 2023 inkluderar samtliga tillsvidareanställda förutom ledande befattningshavare. Programmet innebär att majoriteten av de anställda kan erhålla upp till en månadslön i rörlig ersättning medan en mindre andel kan erhålla upp till två månadslöner under förutsättning att i förväg avtalade mål är uppfyllda. Målen baseras 25 procent på företagsnivå utifrån ekonomiskt resultat och 75 procent på individnivå, grupp- eller avdelingsnivå beroende av roll. Programmet för rörlig ersättning beslutas årligen av styrelsen.

Pensioner

Ivds avtal för binder sig Hemsö att betala premie för tjänstepension och sjukförsäkring uppgående till 30 procent av bruttolönen. Ledande befattningshavare och övriga anställda omfattas av ITP-planen. Pensionsåldern för vd är 65 år och för övriga ledande befattningshavare är den 67 år. 62 anställda (66) anställda har förmånsbestämda ITP-planer med för löpande betalningar till Alecia. Årets avgifter för förmånsbestämda pensionsförsäkringar som är tecknade i Alecia uppgår till 7 770 tkr (8 436). Alecias överskott kan fördelas till försäkringsstagarna och/eller de försäkrade. Alecias överskott i form av den kollektiva konsolideringsnivån uppgick per december 2023 till 158 procent (december 2022: 172 procent). Den kollektiva konsolideringsnivån utgår av marknadsvärdet på Alecias tillgångar i procent av försäkringssättaganden beräknade enligt Alecias försäkringstekniska beräkningsanta-ganden, vilka inte överensstämmer med IAS 19.

Avgångsvederlag

För vd har avtal träffats om att avgångsvederlag utgår vid eventuell uppsägning från företags sida. Avgångsvederlaget motsvarar fast lön i 12 månader utöver uppsägningstiden som är sex månader ömsesidigt. Avgångsvederlaget är ej pensionsgrundande, fullt avräkningsbart och utgår ej vid pensionering. Övriga ledande befattningshavare har en ömsesidig uppsägning om sex månader.



This file is sealed with a digital signature. The seal is a guarantee for the authenticity of the document.

Document ID: A99A6D737CC240229781884C0C08CA712



Not 8 Arvode och kostnadsersättning till revisorer

	Koncernen		Moderbolaget	
	2023	2022	2023	2022
Revisionsuppdrag KPM/G	4	3	2	2
Revision utöver revisionsuppdraget	0	0	0	0
Övriga uppdrag	1	1	1	0
Summa	5	4	3	2

Med revisionsuppdrag avses den lagstadgade revisionen av årsredovisningen samt styrelsens och vd:s förvaltning. Med revisionsverksamhet utöver revisionsuppdraget avses granskning av förvaltning eller ekonomisk information som ska utföras enligt författning. Skatterådsgivning är konsultation i skatterättsliga frågeställningar. Övriga uppdrag är rådgivning som inte går att hänföra till någon av de andra kategorierna.

Not 10 Resultat från finansiella poster

Redovisningsprinciper finansiella poster

Ränteintäkter resultatförs i den period de avser. Derivat används i syfte att uppnå önskad räntebindning. Intäkter och kostnader avseende derivat redovisas löpande. Intäkter och kostnader för lösen och omförhandlingar av derivat samt ränteskillnadsersättningar redovisas när de uppstår.

Finansiella intäkter och kostnader redovisade i resultatet, mkr	Koncernen	
	2023	2022
Tillgångar och skulder obligatoriskt värderade till verkligt värde i resultatet:		
Erhållen ränta, derivat, ej säkringsredovisning	2 684	1 118
Betalad ränta, derivat, ej säkringsredovisning	-2 629	-1 052
Summa	55	66

Tillgångar och skulder värderade till upplupet anskaffningsvärde:

Ränteintäkter från hyres- och kundfordringar	1	1
Ränteintäkter övriga finansiella tillgångar	36	17
Summa ränteintäkter enligt effektivräntemetod	36	17
Räntekostnader/ån		
Räntekostnader övriga finansiella skulder	-1 135	-612
Summa räntekostnader enligt effektivräntemetod	-1 135	-612
Valutakursdifferenser, finansiella poster	0	0
Löfreservitioner	-28	-25
Övriga finansiella kostnader	-83	-60
Förväntade kreditförluster på finansiella tillgångar	-	-
Summa	-111	-84
Summa redovisat i räntenetto	-1 154	-613

Tillgångar och skulder obligatoriskt värderade till verkligt värde i resultatet:

Vinst från värdeförändring derivat, ej säkringsredovisning	-269	271
Förlust från värdeförändring derivat, ej säkringsredovisning	44	-20
Summa	-225	251
Summa redovisat i resultatet	-1 367	-362

Finansiella intäkter och kostnader redovisade i resultatet, mkr

	Moderbolaget	
	2023	2022
Ränteintäkter	1 058	722
Räntekostnader/ån	-1 302	-573
Övriga finansiella kostnader	-56	-51
Resultat från andelar i koncernföretag	321	423
Värdeförändring av derivat	-156	-75
Valutakurs effekter	358	-714
Summa	224	-267

Not 11 Värdeförändringar

Förvaltningsfastigheter

Värdeförändringarna hänförliga till förvaltningsfastigheter uppgick till -5 287 mkr (589). Värdeförändringarna utgjordes till -17 mkr (-14) av realiserade värdeförändringar och till -5 270 mkr (603) av realiserade värdeförändringar. Detta motsvarar en värdeförändring om -6,2 procent (1,2). Den realiserade värdeförändringen är främst hänförlig till rivning av en byggnad i Finland.

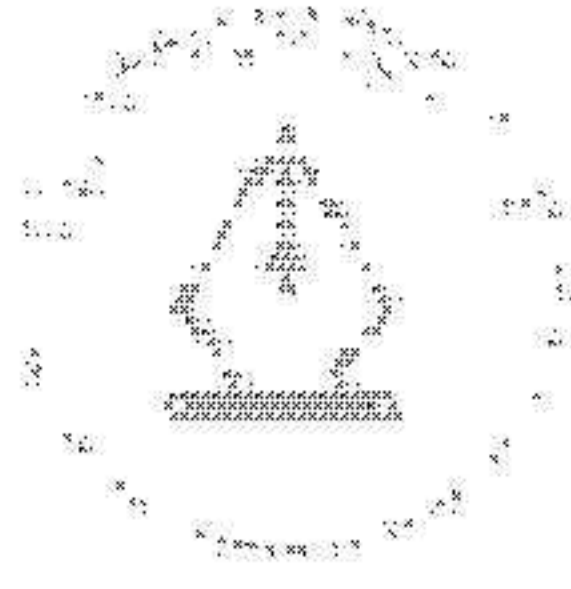
Den realiserade värdeförändringen kan delas upp i förvaltnings- och projektrelaterad värdeförändring respektive allmän marknadsförändring. Värdeförändringen hänförlig till förvaltnings- och projektverksamheten uppgick till 3 936 motsvarande 4,6 procent. Höggradande inflation samt nya hyresavtal påverkade värdeförändringen från förvaltningsverksamheten positivt. Den marknadsrelaterade värdeförändringen uppgick till -9 205 mkr motsvarande en förändring om -10,8 procent, vilket förklaras av uppjusterade direktavkastningskrav. Avkastningskraven under året bedöms ha stigit i samtliga marknadssegment och länder jämfört med framför allt första halvåret 2022 men även jämfört med årsskiftet 2022/2023.

Orealiserade värdeförändringar, mkr

	2023	2022
Förvaltnings- och projektrelaterad värdeförändring	3 435	3 678
Allmän marknadsförändring	-7 062	-3 010
Delsumma Sverige	-3 627	668
Förvaltnings- och projektrelaterad värdeförändring	501	658
Allmän marknadsförändring	-2 143	-722
Delsumma Utland	-1 643	-65
Summa orealiserade värdeförändringar	-5 270	603

Not 9 Resultat från andelar i koncernföretag

	2023	2022
Utdelning	311	451
Resultat från handels- och kommanditbolag	-10	-4
Nedskrivning	-	-24
Summa	321	423



This file is sealed with a digital signature. The seal is a guarantee for the authenticity of the document.

Document ID:
A98A607370024022978189400080A712



Not 12 Skatter

Redovisningsprinciper skatt

I resultaträkningen redovisas aktuell och uppskjuten inkomstskatt för svenska och utländska koncernenheter utom då underliggande transaktion redovisas i övrigt totalresultat eller direkt mot eget kapital varvid tillhörande skatteeffekt redovisas i övrigt totalresultat respektive i eget kapital. Koncernens bolag är skattskyldiga enligt gällande lagstiftning i respektive land. Skattesatsen i Sverige uppgår för 2023 till 20,6 procent och beräknas på nominellt bokfört resultat med tillägg för ej avdragsgilla poster samt med avdrag för ej skattepliktiga intäkter. Skattesatsen i Finland uppgår till 20 procent och i Tyskland till 15 procent.

	Koncernen		Moderbolaget	
	2023	2022	2023	2022
Redovisat resultat före skatt	-3 245	3 157	100	481
Aktuell skatt	-25	-189	-1	0
Uppskjuten skatt	547	-403	4	37
Skatt hänförlig till tidigare år	2	-1	-	-
Summa skatt i resultaträkning	524	-594	3	37

Analys skattekostnad

	Koncernen		Moderbolaget	
	2023	2022	2023	2022
Redovisat resultat före skatt	-3 245	3 157	100	481
Anerkännning av resultat från joint venture	14	-82	-	-
Resultat före skatt exklusive resultat från joint venture	-3 231	3 076	100	481
Förväntad skattekostnad enligt svensk skattesats	666	-634	-21	-99
Skillnad i utländska skattesatser	-41	54	-	-
Skatt hänförlig till tidigare år	2	-1	-	0

Skatteeffekt av

	Koncernen		Moderbolaget	
	2023	2022	2023	2022
Aktivisering av tidigare ej aktiverade underskott	14	1	-	-
Ej aktiverat underskott	-15	-4	-	-
Ej skattepliktig försäljning	2	34	0	27
Ej skattepliktiga intäkter	1	0	0	-
Ej avdragsgilla kostnader	-61	-5	-35	-6
Övriga skattemässiga justeringar	-44	-39	-5	25
Ej skattepliktig utdelning	-	-	64	93
Resultat från HB/KB	-	-	0	-3
Redovisad skattekostnad	524	-594	3	37
Effektiv skatt	n/a	19 %	-3 %	-8 %

Förväntad skattekostnad enligt gällande skattesats avser den skatt som skulle betalas om skatt beräknades på bokföringsmässigt resultat utan skattemässiga justeringar. Någon effektiv skatt redovisas inte vid negativt resultat. Koncernens effektiva skattekostnad har historiskt utgjort ca 19 procent av koncernens resultat före skatt.

Värdförändringar derivat

Hemsö använder räntederivat för att hantera och anpassa ränterisken i koncernen och valutaderivat för att hantera och anpassa valutarisken i koncernen. Om den avtalade räntan avviker från marknadsräntan uppstår ett över- eller undervärde på räntederivatet där värdförändringen redovisas i rapport över totalresultat. Om den avtalade valutakursen avviker från marknadskursen uppstår ett över- eller undervärde på valutaderivatet.

Räntederivatportföljen uppgick nominellt till 3 175 mkr (-) vid periodens utgång. Derivat hänförliga till valutariškhantering består av valutariškantederivat som uppgick till motsvarande 7 043 mkr (8 071). Undervärdet på räntederivatet uppgick till -38 mkr (-), och undervärdet på valutariškantederivatet uppgick till 148 mkr (247 övervärde).

Värdförändringar på finansiella instrument påverkade resultatet med -225 mkr (251). Värdförändringar på räntederivat påverkade resultatet med -38 mkr (27), varav den orealiserade värdförändringen uppgick till -38 mkr (35). Värdförändringar på derivat för valutahandling påverkade resultatet med -187 mkr (224), varav den orealiserade värdförändringen uppgick till -227 mkr (236).

Den svenska 10-åriga swapräntan uppgick vid årets utgång till 2,4 procent (3,1).

	Koncernen		Moderbolaget	
	2023	2022	2023	2022
Uppskjuten skatt redovisad i resultaträkningen	2023	2022	2023	2022
Derivat	25	-56	25	15
Förvaltningsfastigheter	540	-403	-2	2
Obeskattade reserver	-2	29	-	-
Skattemässiga underskott	-17	26	-19	19
Summa uppskjuten skatt redovisad i resultaträkningen	547	-403	4	37


	Koncernen		Moderbolaget	
	2023	2022	2023	2022
Uppskjuten skatt redovisad i balansräkningen	2023	2022	2023	2022
Derivat	-31	51	-60	-35
Förvaltningsfastigheter	6 000	6 539	28	27
Obeskattade reserver	3	2	-	-
Skattemässiga underskott	-17	-34	-	-19
Leasingskulder	-194	-183	-	-
Nyttjanderätts tillgångar	194	183	-	-
Summa uppskjuten skatt redovisad i balansräkningen	5 954	6 557	-31	-27

Uppskjutna skattefordringar avseende underskott i koncernen som bedöms kunna utnyttjas efter 12 månader eller mer uppgår till 17 mkr (34). I moderbolaget uppgår dessa till -19 mkr. Uppskjutna skattekulder som bedöms realiseras efter mer än 12 månader uppgår i koncernen till 6 197 mkr (5 775) samt i moderbolaget till 28 mkr (27). Ej redovisad fordran på underskott samt ej avdragsgillt räntenetto uppgår till 106 mkr (44), av dessa har underskott och ej avdragsgillt räntenetto motsvarande en skattefordran om 46 (35) mkr en obegränsad livslängd. Av redovisad skattefordran har 17 mkr (34) en obegränsad livslängd.

Not 13 Balanserade utgifter för utvecklingsarbeten

	Koncernen		Moderbolaget	
	2023	2022	2023	2022
Akkumulerade anskaffningsvärden vid årets början	10	7	10	7
Årets anskaffningar	7	3	7	3
Summa	17	10	17	10

	Koncernen		Moderbolaget	
	2023	2022	2023	2022
Akkumulerade avskrivningar vid årets början	-5	-5	-5	-5
Årets avskrivningar	0	0	0	0
Summa	-5	-5	-5	-5
Redovisat värde vid årets slut	12	5	12	5



This file is sealed with a digital signature. The seal is a guarantee for the authenticity of the document.

Document ID:
A9BA5073700240229781884C0080A712



Not 14 Förvaltningsfastigheter

Redovisningsprinciper för valtningsfastigheter

IAS 40 tillämpas och fastighetsinnehavet värderas till verkligt värde. Fastigheter bokförs initialt till anskaffningsvärde. Koncernen värderas sedan i fastigheter till verkligt värde enligt nedan redovisade metod. Eventuella avdrag avseende uppskjutenskatt (rabatter) som erhålls vid köp av fastigheter via bolag (tullgånga förvärv) redovisas som en minskning av fastighetens anskaffningsvärde. Det innebär att vid efterföljande värdering kommer värdeförändringarna påverkas av skatterabatten. Nedlagda utgifter för ny-, till- eller ombyggnad av fastigheter redovisas som förvaltningsfastigheter. Ränteutgifter avseende specifika finansiering av större ny-, till- och ombyggnationer av fastigheter kostnadsförs löpande. Arbeten avseende löpande underhåll, underhållsåtgärder i samband med ombyggnation och hyresgästpassningar aköversas i de fall de ses som värdehöjande. Med värdehöjande menas att åtgärden ska ge en framtida ekonomisk fördel, jämfört med före åtgärden och därmed påverka marknadsvärdet.

Koncernen	31 dec 2023	31 dec 2022
Marknadsvärde fastigheter vid årets början	84 879	75 737
Förvärv	351	2 867
Investeringar i ny-, till och ombyggnation	2 825	3 809
Avyttringar	-93	-414
Uttrange ringar	-14	-31
Valutakursförändringar	-54	2 308
Orealiserade värdeförändringar	+5 270	603
Marknadsvärde fastigheter vid årets slut	82 624	84 879
Varav redovisat över årets resultat	-5 287	589

Bedömt marknadsvärde, motsvarande redovisat värde, uppgick till 82 624 mkr (84 879) per 31 december, 2023. Total värdeförändring uppgår till -2 255 mkr (9 142), motsvarande -2,7 procent (12,1). Av tabellen på sidan 90 framgår bedömt marknadsvärde per fastighetskategori och segment.

Värderingsmetod

I enlighet med bolagets värderingspolicy görs för varje fastighet en individuell bedömning av marknadsvärdet varje kvartal. Hemsö fastställer marknadsvärdena med hjälp av externt erhållna värderingar och Hemsös interna kalkylmodell. Värderingsmetoden grundar sig huvudsakligen på 10–20-åriga kassaflödesanalyser utifrån fastighetens driftnetto. Ingående värdepåverkande faktorer, såsom exempelvis avkastningskrav, bedöms utifrån ortsprismetoden. För orten bedöms även marknadsmissig hyresnivå, långsiktig vakansnivå samt eventuella byggrätter. Varje fastighet bedöms utifrån fastighetsspecifika värdepåverkande handlinger såsom nytecknade och omförhandlade hyreskontrakt, avflyttningar och investeringar. Med marknadsvärde avses det pris som sannolikt skulle erhållas om fastigheten bjöds ut till försäljning på en fri och öppen marknad utan partsrelationer och tvång. I värderingarna beaktas bästa nytta av

fastigheternas användning. Värderingen sker enligt nivå 3 inom värderingshierarkin i IFRS 13. Det har inte före kommit någon förflyttning av fastigheter mellan olika värderingshierarkier. Samma värderingsmetodik har använts för Hemsös samliga fastigheter. Byggnader som är under uppförande för framtida användning som förvaltningsfastigheter bokförs till verkligt värde i enlighet med IAS 40 med hänsyn tagen till projektrisk och med avdrag för återstående investering. Bedömning av direktavkastningskrav och fastigheters framtida injämningsförmåga har tagits fram på ett enhetligt sätt och använts konsekvent i värderingarna.

Antaganden om direktavkastningskrav

Direktavkastningskravet är baserat på underliggande antaganden om realränta, real värdeförändring och riskpremie. Direktavkastningskravet bedöms individuellt för varje fastighet och utifrån den ort där fastigheten är belägen, läget på orten och fastighetens användningsområde. Ytterligare parametrar som vägs in är lokalernas ändamålsenlighet och utformning, fastigheters standard och skick samt kontraktslängd och typ av hyresgäst. Tillämpade direktavkastningskrav bestäms med utgångspunkt från kunskap om genomförda affärer i de marknader där Hemsö är verksam och budgivningar där Hemsö deltagit. Direktavkastningskravet används för att beräkna fastighetens restvärde.

Antaganden om kalkylränta

Till skillnad från direktavkastningskravet är kalkylräntan baserat på underliggande antaganden om realränta, inflation och riskpremie. I värderingsmodellen motsvarar skillnaden mellan direktavkastningskraven och kalkylräntorna det viktade genomsnittliga långsiktiga inflationstantagandet om 2 procent.

Kalkylräntan används för att diskontera det framtida kassaflödet och det bedömda restvärdet. Använd kalkylränta för kassaflöde och restvärde kan skilja sig åt. Om intäkterna genereras från en säker långsiktig hyresgäst, till exempel statlig myndighet, bedöms riskpremien som lägre vilket kan motivera en lägre kalkylränta för kassaflödet.

Antaganden om kassaflöde

Vid bedömning av respektive fastighets framtida injämningsförmåga har den befintliga kontraktstocken analyserats. För varje fastighet beräknas framtida hyresintäkter utifrån nu gällande hyreskontrakt. Hyresintäkter för framtida hyresperioder, samt för vakanta lokaler, beräknas utifrån individuella bedömningar av marknads- hyra och långsiktig vakansgrad för varje fastighet. Antagen långsiktig vakansgrad uppgår till mellan 0 och 25 procent.

Fastigheternas driftkostnader bedöms med utgångspunkt från historiska utfall. Kostnader för tomtträtt och fastighetsskatt sätts i enlighet med faktiska kostnader medan underhållskostnader bedöms utifrån byggnadernas ålder, underhållsstatus och användningsområde.

Snittantagande om kassaflöde 31 december 2023, år 1

Bedömd hyresnivå, kr/ kvm	1 951
Fastighetskostnader, kr/kvm	493
Vakans, %	2,1

Antaganden om inflation

För varje land görs antaganden av kommande års inflation baserat på marknadens inflationsförväntningar. Nedanstående tabell visar respektive lands aktuella inflationsantaganden för 2024 och framåt.

Inflation Land	2024	Långsiktig inflation
Sverige	2,0 %	2,0 %
Tyskland	2,7 %	2,0 %
Finland	2,0 %	2,0 %

Osäkerhetsintervall och känslighetsanalys

Fastighetsvärdering är resultatet av en uppskattning av fastighetens värde vid en bestämd tidpunkt. Fastigheternas marknadsvärde beräknas utifrån antaganden om förväntade hyresintäkter, fastighetskostnader, ekonomisk vakans samt avkastningskrav. Dessa varierar beroende på konjunkturläge, efterfrågan på fastigheter och ränteläge. Vid värderingen antas ett osäkerhetsintervall på +/- 5 procent, vilket motsvarar ett värdeintervall mellan 86 755 och 78 493 mkr (80 635 – 89 123). I känslighetsanalysen har driftnetto justerats med +/- 5 procent för att visa hur förändringar i kassaflödet påverkar det totala värdet. På motsvarande sätt har avkastningskravet justerats med +/- 0,5 procentenheter för att visa hur det totala värdet påverkas.

Känslighetsanalysen ger en schematisk bild av ingående parametrars effekt på värdet. En parameter ändras sållan isolerat utan olika antaganden är sammankopplade avseende kassaflöde och avkastningskrav.

För det svenska beståndet har Cushman & Wakefield utfört värderingen, för det tyska beståndet CBRE, och för det finska beståndet JLL. Av de 465 extert värderade fastigheterna har 49 fastigheter genomgått en fullständig värdering inklusive besiktning. Resterande fastigheter har värderats enligt så kallad desktop-modell och en majoritet av dessa fastigheter besiktades under 2022. Under året har 8 fastigheter förvärvats. Årets förvärv samt projekt i tidiga skeden har generellt ej omfattats av extert värdering inför årsbokslutet 2023.

Fastigheternas redovisade värde uppgår till 82,6 mdkr. Det motsvarar en


avvikelse mot de externa värderingarna om 0,6 mdkr eller 0,7%. Denna avvikelse beror på korrigering av felaktiga indata i de externa värderingarna och i några fall har Hemsö gjort en annan bedömning avseende antaganden för marknadshyra, driftkostnader eller direktavkastningskrav.

Känslighetsanalys

	Förändring	Värderingseffekt, mkr
Driftnetto	+/- 5 procent	+/- 4 131
Direktavkastningskrav	+/- 0,5 procentenhet	-8 540 / +10 766

Väsentliga åtaganden

Hemsö har följande väsentliga åtaganden gällande förvärv och avyttring av förvaltningsfastigheter: Bolaget har förvärvat 1 fastighet i Tyskland för 33 mkr som tillträds första kvartalet 2024. I Sverige har Hemsö förvärvat 4 fastigheter för totalt 213 mkr varav 2 tillträds under 2024, 1 under 2025 och 1 under 2027. Bolaget har även avyttrat 4 fastigheter för 359 mkr som frånträds under 2024. Den totala volymen för pågående ny- och ombyggnadsprojekt uppgår till 5 746 mkr (4 434) varav kvarvarande investering uppgår till 3 691 mkr (2 084).



This file is sealed with a digital signature.
The seal is a guarantee for the authenticity
of the document.

Document ID:
A9BA5D7377CC240228781884C0C080A712

Marknadsvärde fastigheter per fastighetskategori och segment 31 december 2023, mkr


	Fastighetsvärde, mkr	Antal fastigheter	Fastighetsintäkter, mkr	Uthyringsgrad, %	Uthyringsyta, tkvm	Direktavkastningskrav, %	Direktavkastningskrav genomsnitt, %
Äldreboende	4 977	22	260	96,3	131	4,3-7,2	4,7
Utbildning	7 510	43	365	99,1	168	4,5-7,2	4,8
Vård	7 520	17	399	96,2	127	4,3-6,0	4,8
Rättsväsende	2 437	2	127	95,5	43	4,5-4,6	4,6
Sverige, region Öst	22 444	84	1 151	97,1	469	4,3-7,2	4,7
Äldreboende	2 645	28	155	99,4	93	4,7-7,2	5,1
Utbildning	4 329	31	248	97,4	147	4,5-7,2	5,3
Vård	1 715	25	136	97,5	79	5,0-6,7	5,8
Rättsväsende	856	5	64	100,0	36	5,2-6,4	5,3
Sverige, region Mitt	9 546	89	602	98,2	356	4,5-7,2	5,3
Äldreboende	6 339	47	362	99,1	230	4,1-7,0	5,0
Utbildning	5 632	22	274	99,7	149	4,3-6,6	5,1
Vård	184	3	15	96,2	9	5,6-7,0	5,9
Rättsväsende	1 520	5	112	100,0	39	4,8-7,2	5,1
Sverige, region Nord	13 675	77	763	99,4	427	4,1-7,2	5,1
Äldreboende	2 633	23	162	95,6	97	4,6-6,7	5,0
Utbildning	5 014	35	304	92,0	171	5,0-7,7	5,4
Vård	288	7	20	93,1	16	5,3-7,6	6,2
Rättsväsende	354	3	22	100,0	9	4,8-6,9	5,3
Sverige, region Syd	8 289	68	508	93,5	294	4,6-7,7	5,3
Äldreboende	11 240	78	624	99,9	412	4,0-6,1	4,9
Utbildning	2 057	4	113	100,0	38	4,3-6,0	4,5
Rättsväsende	1 099	5	73	100,0	34	3,0-5,6	3,6
Tyskland	14 396	87	810	100,0	485	3,0-6,1	4,8
Äldreboende	4 081	45	284	99,4	127	4,9-10,5	5,9
Utbildning	5 351	19	359	99,4	149	4,5-6,6	5,3
Vård	1 759	11	183	96,1	79	5,2-7,5	6,1
Rättsväsende	3 082	8	200	94,4	72	5,5-7,5	5,8
Finland	14 274	83	1 027	97,8	427	4,5-10,5	5,7
Äldreboende	31 916	243	1 847	98,7	1 090	4,0-10,5	5,1
Utbildning	29 894	154	1 662	97,7	823	4,3-7,7	5,1
Vård	11 466	63	754	96,3	311	4,3-7,6	5,2
Rättsväsende	9 348	28	598	97,1	233	3,0-7,5	5,0
Totalt	82 624	488	4 861	97,8	2 458	3,0-10,5	5,1

Not 15 Inventarier

Redovisningsprinciper inventarier

Maskiner och inventarier har upptagits till anskaffningsvärde med avdrag för ackumulerade avskrivningar enligt plan och eventuellt gjorda nedskrivningar. Maskiner och inventarier skrivs av linjärt enligt plan över fem år.

	Koncernen		Moderbolaget	
	31 dec 2023	31 dec 2022	31 dec 2023	31 dec 2022
Akkumulerade anskaffningsvärden vid årets början	16	15	12	11
Förvärv	4	1	—	0
Summa	20	16	12	12
Akkumulerade avskrivningar vid årets början	-11	-10	-9	-8
Årets avskrivningar	-2	-1	-1	-1
Summa	-13	-11	-10	-9
Redovisat värde vid årets slut	7	5	2	3



This file is sealed with a digital signature. The seal is a guarantee for the authenticity of the document.

Document ID:
A98A6973700240222978188400080A712

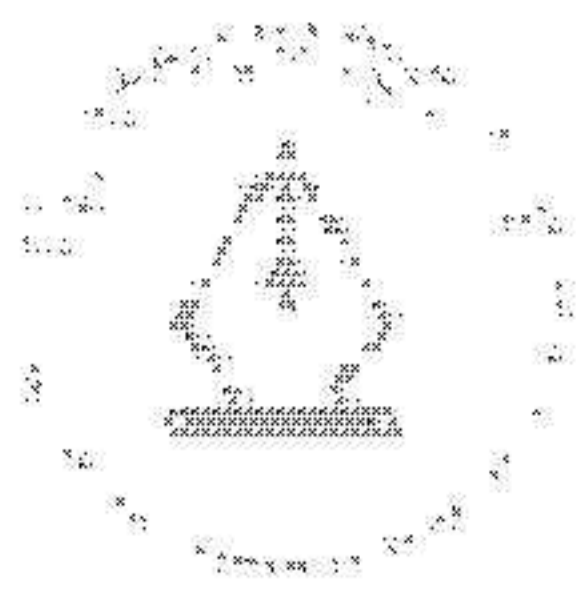
Not 16 Andelar i koncernföretag

Redovisningsprinciper andelar i koncernföretag

Andelari dotterbolag redovisas i moderbolaget enligt anskaffningsvärde metoden efter avdrag för eventuella nedskrivningar.

Tabellen nedan visar redovisat värde vid periodens slut. Specifikation av bolagets innehav av aktier och andelar i koncernföretag.


Moderbolaget		Organisations-nummer	Land	Andel i %		Redovisat värde 31 dec 2023
Dotterbolag	Säte			Direkt	Indirekt	
Hemsö Vårdfastigheter AB	Stockholm	556657-9958	Sverige	100,0	1,265	
Fastighets AB Fordonsskolan	Stockholm	556691-2654	Sverige	100,0	177	
Russelliana AB	Stockholm	556686-3733	Sverige	100,0	63	
Tipton Erik AB	Stockholm	556617-6128	Sverige	100,0	13	
Hemsö Bårken AB	Stockholm	556718-3396	Sverige	100,0	355	
Hemsö Tavlan 08 AB	Stockholm	556746-9852	Sverige	100,0	22	
Fastighets AB Beckomberga 1, 1,2	Stockholm	556753-3780	Sverige	100,0	29	
Hemsö Vreten AB	Stockholm	556417-3952	Sverige	100,0	479	
Hemsö Draget Fastigheter AB	Stockholm	556340-0869	Sverige	100,0	98	
Nya Villunda Fastighets AB	Stockholm	556781-6789	Sverige	100,0	-	
Hemsö Köping Fastigheter AB	Stockholm	556845-8912	Sverige	100,0	11	
Hemsö Dona Fastigheter AB	Stockholm	556795-8987	Sverige	100,0	148	
Hemsö Botkyrka Fastigheter AB	Stockholm	556786-3427	Sverige	100,0	13	
Hemsö Krokslätt Fastigheter AB	Stockholm	556259-2815	Sverige	100,0	18	
Hemsö Gransångaren Fastigheter AB	Stockholm	556591-2994	Sverige	100,0	40	
Hemsö Rosengård Fastigheter AB	Stockholm	556766-4817	Sverige	100,0	42	
Hemsö Patienthotellet AB	Stockholm	556910-1362	Sverige	100,0	185	
Hemsö Upplands Väsbys Fastigheter AB	Stockholm	556911-7855	Sverige	100,0	200	
Hemsö Skolfastigheter AB	Stockholm	556537-6901	Sverige	100,0	641	
Bokbacken Fastigheter AB	Stockholm	556340-5538	Sverige	100,0	1.534	
Hemsö Öresund KB	Stockholm	969647-9295	Sverige	99,0	5	
Förvaltningsbolaget Krokslätt KB	Stockholm	969601-3839	Sverige	10,0	-	
Förvaltningsbolaget Haren 4 KB	Stockholm	969601-3862	Sverige	10,0	-	
Bokbacken Fastigheter Fiskeback KB	Stockholm	916850-4570	Sverige	10,0	3	
Bokbacken Fastigheter Solskiftet KB	Stockholm	916434-5549	Sverige	10,0	-	
KB St. Jörgen Äldreboende	Stockholm	969673-1430	Sverige	10,0	8	
FB Fair Fyrtotretre KB	Stockholm	916630-7455	Sverige	1,0	2	
Bjölåhemmet KB	Stockholm	916849-3212	Sverige	1,0	25	
Hemsö Britsen AB	Stockholm	556718-3388	Sverige	100,0	9	
Krusleden Fastighets AB	Stockholm	556712-4986	Sverige	100,0	4	
Ystad Liv 1 Fastighets AB	Stockholm	556640-8737	Sverige	100,0	104	
Hemsö Hissen 08 AB	Stockholm	556746-9837	Sverige	100,0	470	
Hemsö Klockarkärlan AB	Stockholm	556750-0862	Sverige	100,0	78	
Hemsö Valsåtra AB	Stockholm	556761-3749	Sverige	100,0	5	
Hemsö Söderport AB	Stockholm	556752-5554	Sverige	100,0	36	
Hemsö Beckomberga Fastigheter AB	Stockholm	556617-6151	Sverige	100,0	1	
Hemsö Development AB	Stockholm	556873-8529	Sverige	100,0	5	
Hemsö LSS-Fastigheter Holding	Stockholm	556923-9527	Sverige	100,0	150	
Hemsö Kadetten Ekonomisk förening	Stockholm	769633-2639	Sverige	100,0	-	
Hemsö Krokom Holding AB	Stockholm	559384-7253	Sverige	100,0	-	
Hemsö Krokom Fastighets AB	Stockholm	559284-7965	Sverige	100,0	-	
Hemsö Intende AB	Stockholm	556802-4789	Sverige	100,0	1.204	
Hemsö Norrden KB	Stockholm	969769-2961	Sverige	50,0	-	
Hemsö Komplementär AB	Stockholm	556951-8086	Sverige	50,0	-	
Hemsö Hågen KB	Stockholm	969769-2920	Sverige	50,0	-	
Hemsö Nacka 1 KB	Stockholm	969780-4194	Sverige	50,0	-	
Hemsö Äldreboende KB	Stockholm	969781-6206	Sverige	50,0	-	
Hemsö Norrrippenfastigheter KB	Stockholm	969780-9839	Sverige	50,0	-	
Hemsö Kvärnberget KB	Stockholm	969789-1704	Sverige	50,0	-	
Hemsö Bäckagård 1, 1,7 KB	Stockholm	916850-7201	Sverige	50,0	-	
Hemsö 316 Bäckagård KB	Stockholm	916850-7219	Sverige	50,0	-	
Hemsö Excellensen 5 AB	Stockholm	559087-5760	Sverige	100,0	-	
Hemsö Tenstafastigheter AB	Stockholm	559333-0573	Sverige	100,0	-	
Hemsö Bråstaborg 1 i Sala AB	Stockholm	559351-4416	Sverige	100,0	-	
Hemsö Baggan AB	Stockholm	556709-6812	Sverige	100,0	173	
Hemsö Vårdradet AB	Stockholm	559132-9775	Sverige	100,0	-	
Hemsö Cullberg Holding AB	Stockholm	556932-8080	Sverige	100,0	-	
Hemsö Båthöjden AB	Stockholm	559079-7642	Sverige	100,0	-	
Hemsö Bjuvfastigheter AB	Stockholm	559079-7600	Sverige	100,0	-	
Hemsö Wallander AB	Stockholm	559105-1296	Sverige	100,0	-	
Hemsö Giffelin 1 AB	Stockholm	559217-4725	Sverige	100,0	-	
Hemsö Jungfruholmen Holding AB	Stockholm	556937-6493	Sverige	100,0	-	
Hemsö Jungfruholmen HB	Stockholm	916585-3921	Sverige	100,0	-	
Hemsö Kvillebacken AB	Stockholm	556874-5292	Sverige	100,0	29	
Hemsö Medicinaren AB	Stockholm	556822-2359	Sverige	100,0	435	
Hemsö Sanduddens Fastigheter AB	Stockholm	556928-1958	Sverige	100,0	4	
Hemsö Hjärup Fastigheter AB	Stockholm	556973-2752	Sverige	100,0	300	
Hemsö Tegén AB	Stockholm	556761-8938	Sverige	100,0	322	
Hemsö Hälösa AB	Stockholm	556658-9510	Sverige	100,0	44	
Hemsö Centrumhuset i Göteborg AB	Stockholm	556991-6249	Sverige	100,0	6	
Alexander Holding 1 AB	Stockholm	556989-1491	Sverige	100,0	-3	
Blå Kruset 1 AB	Stockholm	556989-0014	Sverige	100,0	155	
Hemsö Gävle Norrtull AB	Stockholm	559085-6943	Sverige	100,0	-	
Hemsö Benzelius AB	Stockholm	556856-8165	Sverige	100,0	-	
Hemsö Svindersvik Fastigheter AB	Stockholm	556674-6045	Sverige	100,0	-	
Hemsö Knivsta Skolfastigheter AB	Stockholm	559411-9892	Sverige	100,0	-	
Blå Kruset 17 AB	Stockholm	556992-5679	Sverige	100,0	121	
Hemsö Mejeriet i Gävle AB	Stockholm	559152-5323	Sverige	100,0	-	
Hemsö Filborna Fastighets AB	Stockholm	559231-5609	Sverige	100,0	-	
Hemsö Nävan i Malmö AB	Stockholm	559073-2904	Sverige	100,0	-	
Hemsö Utvecklingsfastigheter 1 AB	Stockholm	559365-1788	Sverige	100,0	-	
Hemsö Utvecklingsfastigheter 3 AB	Stockholm	559365-1804	Sverige	100,0	-	
Blå Kruset 9 AB	Stockholm	556989-0089	Sverige	100,0	272	
Hemsö Verkmästaren Holding AB	Stockholm	559083-3926	Sverige	100,0	-	
Hemsö Verkmästaren Fastigheter AB	Stockholm	559042-0534	Sverige	100,0	-	
Hemsö Hanninge Skolfastigheter AB	Stockholm	559110-7221	Sverige	100,0	-	
Hemsö Juristen 4 AB	Stockholm	556761-9118	Sverige	100,0	-	
Hemsö Bråmregården 37, 1 AB	Stockholm	556761-9134	Sverige	100,0	-	
Hemsö Nöckerjången 8 AB	Stockholm	556802-9192	Sverige	100,0	-	
Blå Kruset 13 AB	Stockholm	556989-0162	Sverige	100,0	195	
Hemsö Solvändan 3 AB	Stockholm	559115-3639	Sverige	100,0	-	
Hemsö Lagerqvist AB	Stockholm	559056-1873	Sverige	100,0	-	



This file is sealed with a digital signature. The seal is a guarantee for the authenticity of the document.

Document ID: 969657-070624022978108400080A712

Moderbolaget Dotterbolag	Organisations- nummer	Säte	Land	Andel i %		Redovisat värde 31 dec 2023	Moderbolaget Dotterbolag	Organisations- nummer	Säte	Land	Andel i %		Redovisat värde 31 dec 2023
				Direkt	Indirekt						Direkt	Indirekt	
TKV Fastighets AB	556900-1323	Stockholm	Sverige	100,0	100,0	188	Koy Kangasalan Herrtuoter	2713658-1	Helsingfors	Finland	100,0	100,0	
TKV2 Fastighets AB	556967-4624	Stockholm	Sverige	100,0	100,0	327	Koy Tampereen Tiikonmäenkatu 2	2734576-2	Helsingfors	Finland	100,0	100,0	
Hemsö Gotland Holding Fastigheter AB	556930-2713	Stockholm	Sverige	100,0	100,0	299	Koy Klaukkalan Palvelukoti	2730171-9	Helsingfors	Finland	100,0	100,0	
Hemsö Vittran AB	559214-5675	Stockholm	Sverige	100,0	100,0	-	Koy Lohjan Maksjon Palvelukoti	2430602-0	Helsingfors	Finland	100,0	100,0	
Hemsö Hjorten 14 Fastighets AB	559260-6098	Stockholm	Sverige	100,0	100,0	-	Koy Pälkäneen Lastenlinnanatie	2751230-5	Helsingfors	Finland	100,0	100,0	
Hemsö Fräsen 1 AB	559255-4868	Stockholm	Sverige	100,0	100,0	-	Koy Tampereen Niemenraunan Lohannes	2400537-5	Helsingfors	Finland	100,0	100,0	
Hemsö Gotland Fastigheter AB	556923-9592	Stockholm	Sverige	89,0	100,0	14	Koy Hämeenlinnan Turuntie 13	2729637-4	Helsingfors	Finland	100,0	100,0	
Hemsö Life Holding AB	559017-8314	Stockholm	Sverige	100,0	100,0	800	Koy Espoon Kivennavanatie 15	2803647-8	Helsingfors	Finland	100,0	100,0	
Scandinavian Life Science Tvd AB	559015-3531	Stockholm	Sverige	100,0	100,0	-	Koy Avian Elämäntutkimuskeskitt	1704871-3	Helsingfors	Finland	100,0	100,0	
Hemsö Fofattaren AB	559014-3664	Stockholm	Sverige	100,0	100,0	-	Koy Rettingimpuisto Kaarina	2839609-4	Helsingfors	Finland	100,0	100,0	
Hemsö Kronäsen AB	559288-0701	Stockholm	Sverige	100,0	100,0	-	Koy Piikkiöpuistikko Turku	2859382-1	Helsingfors	Finland	100,0	100,0	
Hemsö Huginerwa AB	559002-6570	Stockholm	Sverige	100,0	100,0	96	Koy Espoon Jämimäki	1992386-8	Helsingfors	Finland	100,0	100,0	
Hemsö Artiv Fastigheter AB	556745-4979	Stockholm	Sverige	100,0	100,0	29	Koy Keravan Terveystilände	1933749-8	Helsingfors	Finland	100,0	100,0	
Hemsö Skarpnäck AB	556757-1186	Stockholm	Sverige	100,0	100,0	21	Koy Oulun Mielikintie 8	2262427-9	Helsingfors	Finland	100,0	100,0	
Hemsö Ystad Toisaattaren AB	559005-5348	Stockholm	Sverige	100,0	100,0	41	Koy Espoon Suurpellon Puistokatu	2755679-7	Helsingfors	Finland	100,0	100,0	
Hemsö skofastigheter i Järvastaden AB	559017-4354	Stockholm	Sverige	100,0	100,0	11	Koy Espoon Suotie 4	2758356-8	Helsingfors	Finland	100,0	100,0	
Hemsö Borstahusen Fastigheter AB	559017-4586	Stockholm	Sverige	100,0	100,0	191	Turun seudun sosiaali- ja terveyspalvelu- kilintietot Oy	2718451-6	Åbo	Finland	100,0	100,0	
Hemsö Kungshamn Fastigheter AB	556805-3085	Stockholm	Sverige	100,0	100,0	25	Koy Mäntsälän Kaakkumäentie 6	3127144-4	Helsingfors	Finland	100,0	100,0	
Hemsö Lindholmen AB	559011-5233	Stockholm	Sverige	100,0	100,0	171	Koy Tampereen Lääkärikallionkatu 6	3283679-3	Helsingfors	Finland	100,0	100,0	
Hemsö Sandarna 26:2 AB	556750-6547	Stockholm	Sverige	100,0	100,0	470	Koy Tampereen Romsinpolku 6	3283680-6	Helsingfors	Finland	100,0	100,0	
Hemsö Stafvre AB	559021-5660	Stockholm	Sverige	100,0	100,0	161	Koy Tampereen Taavetkujia 1	3283681-4	Helsingfors	Finland	100,0	100,0	
Hemsö Krusmyranta AB	556963-0246	Stockholm	Sverige	100,0	100,0	17	Koy Siuntion Linnoitustien Hoiva	3316253-2	Helsingfors	Finland	100,0	100,0	
Hemsö Kopparranta AB	556762-2195	Stockholm	Sverige	100,0	100,0	15	Koy Lahden Kilpisjärventien Hoiva	3339832-6	Helsingfors	Finland	100,0	100,0	
Hemsö Hantverkaren 2 AB	556929-7889	Stockholm	Sverige	100,0	100,0	187	Koy Nummelan Nummenjuohun Hoiva	3283761-4	Helsingfors	Finland	100,0	100,0	
Hemsö Holding AB	556920-8050	Stockholm	Sverige	100,0	100,0	182	Hemsö Suomi Oy	2699026-8	Helsingfors	Finland	100,0	100,0	
Hemsö Höbålen 1 AB	556673-5188	Stockholm	Sverige	100,0	100,0	-	Koy Porin Asema-aukio	0165693-3	Helsingfors	Finland	100,0	100,0	
Hemsö 769 Holding AB	559070-4858	Stockholm	Sverige	100,0	100,0	546	Fastighets Ab Academill	1508596-7	Helsingfors	Finland	100,0	100,0	
Hemsö Gyllehemmet Holding AB	556787-5694	Stockholm	Sverige	100,0	100,0	-	Koy Arkadiankatu 24	1487244-0	Helsingfors	Finland	100,0	100,0	
Hemsö Gyllehemmet Fastigheter AB	559136-8039	Stockholm	Sverige	100,0	100,0	-	Koy Haapaniemenkatu 6	0117833-7	Helsingfors	Finland	100,0	100,0	
Hemsö Odensala Holding AB	559175-4808	Stockholm	Sverige	100,0	100,0	-	Koy Nervanderinkatu 13	2871086-4	Helsingfors	Finland	100,0	100,0	
Hemsö Odensala Fastighets AB	559175-4816	Stockholm	Sverige	100,0	100,0	-	Koy Pohjoisen Rautatiekatu 9	2871081-3	Helsingfors	Finland	100,0	100,0	
Hemsö Treasury Oy	3166158-1	Helsingfors	Finland	100,0	100,0	1	Koy Joensuu Yliopistokatu 4	3007061-6	Helsingfors	Finland	100,0	100,0	
Hemsö Finland AB	556948-0139	Stockholm	Sverige	100,0	100,0	3129	Koy Elektronikkatie 1	3007058-7	Helsingfors	Finland	100,0	100,0	
Hemsö Yhteiskuntakintteistöt Oy	2601763-6	Helsingfors	Finland	100,0	100,0	-	Fastighets Ab Helsingfors Arkadiangatan 28	2870911-8	Helsingfors	Finland	100,0	100,0	
Koy Hemsö Care I Holding 9	2552093-4	Helsingfors	Finland	100,0	100,0	-	Koy Jyväskylän Wilhelm Schildtin katu 2	3118934-4	Helsingfors	Finland	100,0	100,0	
Koy Louhelian Hoivakoti	2552379-9	Helsingfors	Finland	100,0	100,0	-	Koy Ylöjärven Hiltintie	3139992-3	Helsingfors	Finland	100,0	100,0	
Koy Kuparitie 2	2552080-3	Helsingfors	Finland	100,0	100,0	-	Koy Liedon Palasema	2385041-1	Helsingfors	Finland	100,0	100,0	
Koy Espoon Kitta kalliointine 1	2552077-4	Helsingfors	Finland	100,0	100,0	-	Koy Kannaksenkatu 20	3177213-4	Helsingfors	Finland	100,0	100,0	
Koy Kuopion Koravedenkatu 10	2552078-2	Helsingfors	Finland	100,0	100,0	-	Koy Kannaksenkatu 22	3177216-9	Helsingfors	Finland	100,0	100,0	
Koy Espoon Kattilatantua 6	2552076-6	Helsingfors	Finland	100,0	100,0	-	Koy Kirkkokatu 16	3177212-6	Helsingfors	Finland	100,0	100,0	
Koy Vaasan Huuhtatie 2	2552091-8	Helsingfors	Finland	100,0	100,0	-	Koy Laaksokatu 6	3177211-8	Helsingfors	Finland	100,0	100,0	
Koy Pitkänienmen R15	2552085-4	Helsingfors	Finland	100,0	100,0	-							
Koy Arppentie 6 B	2552075-8	Helsingfors	Finland	100,0	100,0	-							
Koy Kontinkankaan Kuntoutussairaala	2552100-5	Helsingfors	Finland	100,0	100,0	-							
Koy Hoivakoti Villa Olavi	2552096-9	Helsingfors	Finland	100,0	100,0	-							
Koy Kunin kaanlaakson Hoivakoti	2552099-3	Helsingfors	Finland	100,0	100,0	-							
Koy Paivelutalo Urta	2552094-2	Helsingfors	Finland	100,0	100,0	-							
Koy Hyvinkään Haavantie 4	2552097-7	Helsingfors	Finland	100,0	100,0	-							
Koy Jämsän Hotellitie 1	2552098-5	Helsingfors	Finland	100,0	100,0	-							
Koy Laihian Vallinmäentie 47	3007065-9	Helsingfors	Finland	100,0	100,0	-							
Koy Helsingin Keskiyöntie 6	2536809-8	Helsingfors	Finland	100,0	100,0	-							




This file is sealed with a digital signature.
The seal is a guarantee for the authenticity
of the document.

Document ID:
A98A607370C2402229781894C0080A712

Moderbolaget	Organisations- nummer	Säte	Land	Andel i %		Redovisat värde
Dotterbolag				Direkt	Indirekt	31 dec 2023
Koy Turun Lemmikkäisenkatu 30	1879924-4	Heisingfors	Finland	100,0	-	-
Karistonkylmä Oy	0507064-9	Heisingfors	Finland	100,0	-	18 307
Koy Heisingin Salmisaarentalo	2696431-8	Heisingfors	Finland	100,0	-	0
Koy Teuvo Pakkanenkatu 7	3222841-3	Heisingfors	Finland	100,0	-	-28
Koy Espoon Asemakylmä	1638223-4	Heisingfors	Finland	100,0	-	-414
Koy Siltavuorenpenger 10	3202323-1	Heisingfors	Finland	100,0	-	-
Lappeenranta Tieto-Sähkö Oy	1536976-7	Heisingfors	Finland	100,0	-	-
Koy Kangasalan Hampuntie 25	3215828-3	Heisingfors	Finland	100,0	-	-
Koy Lauritsalantie 9	3214148-1	Heisingfors	Finland	100,0	-	-
Koy Kuopion Telette 4-6	3146859-7	Heisingfors	Finland	100,0	-	-
Koy Kouvolan Sairaalanuja 3 D	3315153-4	Heisingfors	Finland	100,0	-	-
Koy Heisingin Abraham Wetterin tie 15	3339395-5	Heisingfors	Finland	100,0	-	-
Hemsö Finland JV Holding AB	559122-5841	Stockholm	Sverige	100,0	-	-
Hemsö TTP Oy	2948694-8	Heisingfors	Finland	100,0	-	-
Hemsö Tyskland Fastigheter AB	556843-9771	Stockholm	Sverige	100,0	-	-
Hemsö Steglitz GmbH	HRB 201253	München	Tyskland	100,0	553	-
Hemsö Germany Invest 21 GmbH	HRB 30743	München	Tyskland	100,0	-	-
Hemsö Offenbach GmbH	HRB 205413	München	Tyskland	100,0	-	-
Hemsö Dresden GmbH	HRB 212253	München	Tyskland	100,0	-	-
Hemsö GmbH	HRB 169543	München	Tyskland	100,0	-	-
Schulbau Dabendorf GmbH	HRB 31752 P	Potsdam	Tyskland	89,9	-	-
Hemsö Asset Management GmbH	HRB 165326	München	Tyskland	100,0	-	-
Hemsö Vita GmbH	HRB 169542	München	Tyskland	94,9	-	-
Hemsö Beteiligungs GmbH	HRB 170669	München	Tyskland	100,0	-	-
Grenbell & Hemsö Invest I GmbH & Co. KG	HRA 118073	München	Tyskland	94,9	-	-
Hemsö Wetter und Rostitz GmbH	HRB 170964	München	Tyskland	94,9	-	-
Hemsö Barsel GmbH	HRB 171219	München	Tyskland	94,9	-	-
Hemsö Bocholt GmbH	HRB 172025	München	Tyskland	100,0	-	-
Hemsö Lauterbach GmbH	HRB 183667	München	Tyskland	100,0	-	-
Grenbell & Hemsö Invest II GmbH & Co. KG	HRA 117843	München	Tyskland	100,0	-	-
Hemsö Germany Invest 10 GmbH	HRB 217922	München	Tyskland	100,0	-	-
Hemsö Germany Invest 11 GmbH	HRB 224222	München	Tyskland	100,0	-	-
Hemsö Germany Invest 12 GmbH	HRB 222515	München	Tyskland	100,0	-	-
Hemsö Germany Education 15 GmbH	HRB 234193	München	Tyskland	100,0	-	-
Hemsö Germany Invest Duisburg 16 GmbH	HRB 234192	München	Tyskland	100,0	-	-
Hemsö Germany Invest Duisburg 17 GmbH	HRB 234213	München	Tyskland	100,0	-	-
Hemsö Asset Management Duisburg GmbH	HRB 234212	München	Tyskland	100,0	-	-
Hemsö Germany Invest 20 GmbH	HRB 239156	München	Tyskland	100,0	-	-
Sozialzentrum Büttelborn GmbH	HRB 240798	München	Tyskland	100,0	-	-
Hemsö Germany Invest 13 GmbH	HRB 235714	München	Tyskland	100,0	-	-
Hemsö Germany Invest 14 GmbH	HRB 248303	München	Tyskland	100,0	-	-
Hemsö Germany Invest 22 GmbH	HRB 259952	München	Tyskland	100,0	-	-
Hemsö Germany Invest 23 GmbH	HRB 259953	München	Tyskland	100,0	-	-
Hemsö Germany Invest 24 GmbH	HRB 280097	München	Tyskland	100,0	-	-
Summa						16 968

Moderbolaget	31 dec 2023	31 dec 2022
Accumulerat anskaftningsvärde vid årets början	18 307	9 663
Förvärv	0	-45
Resultat från andelar i konmanditbolag efter utdelning	-28	-4
Aktieägarutskott	-414	8 633
Ävyftningar	-	-30
Summa	18 693	18 307
Accumulerade nedskrivningar vid årets början	-1 725	-1 701
Årets nedskrivningar	-	-24
Summa	-1 725	-1 725
Summa totalt	16 968	16 582

Under året har vissa av dotterbolagen erhållit aktieägarutskott på grund av ett förbrukat eget kapital. Aktieägarutskotten har i moderbolaget bokförts som ett ökat värde på aktier i dotterbolag.



This file is sealed with a digital signature.
The seal is a guarantee for the authenticity
of the document.

Document ID:
A99A607370024022978189400080A712

Not 17 Andelar i joint venture

Redovisningsprinciper joint venture

Hemsö redovisar ägarandelarna i tre bolag som innehav av aktier och andelar i joint venture då bolaget inte har ett bestämt antal delägare i dessa bolag utan driver dem som ett joint venture tillsammans med övriga delägare. Bolaget konsoliderar därmed inte andelarna i koncernredovisningen. Innehav i joint venture redovisas enligt kapitalandelsmetoden, vilket innebär att det koncernmässigt bokförda värdet av innehavet justeras, dels med Hemsös andel av årets resultat, dels eventuellt i efterhåll utdelning. Därmed ingår i ägarföretagets resultaträkning dess andel av resultatet från joint venture-företaget.

	Koncernen		Moderbolaget	
	31 dec 2023	31 dec 2022	31 dec 2023	31 dec 2022
Ingående balans	1 655	1 271	-	-
Reglering av resultatandelar	-14	82	-	-
Valutaomräkning	-3	107	-	-
Kapitaltillskott	42	216	-	-
Utdelning	-45	-21	-	-
Utgående balans	1 636	1 655	-	-

Redovisat värde vid periodens slut. Specifikation av bolagets innehav av aktier och andelar i joint venture.

Koncernen Joint venture	Organisationsnummer	Säte	Andel i %		Redovisat värde 31 dec 2023
			Direkt	Indirekt	
Lanthem Samhällsfastigheter AB	559000-6036	Stockholm	-	50,0	212
HemTag Fastigheter AB	559309-2686	Stockholm	-	50,0	115
Turun Teknologikäntestöt Oy	2349955-3	Åbo	-	52,1	1 409
Summa					1 636

Not 18 Kundfordringar

Redovisningsprinciper kundfordringar

Fordringar utgörs i huvudsak av hyres- och kundfordringar för vilka koncernen har valt att tillämpa den förenklade metoden för redovisning av förväntade kreditförluster. Detta innebär att förväntade kreditförluster reserveras för återstående löptid, vilken förväntas understiga ett år för samtliga fordringar ovan. Hyra faktureras i förskott, vilket innebär att samtliga redovisade hyresfordringar har förfallit till betalning. Koncernens reserver för förväntade kreditförluster baserat på historiska kreditförluster samt framtrikad information. Koncernens kunder är en homogen grupp med likartad riskprofil, varför kreditrisken initialt bedöms kollektivt för samtliga kunder. Eventuella större enskilda fordringar bedöms per motpart. Hemsö skriver bort en fordran när det inte längre finns någon förväntan på att erhålla betalning och då aktiva åtgärder för att erhålla betalning har avslutats.

Åldersanalys


	Ej förfallna						Förfallna					
	1-30 dagar		31-60 dagar		61-90 dagar		>90 dagar		Förfallna		Förfallna	
	31 dec 2023	31 dec 2022	31 dec 2023	31 dec 2022	31 dec 2023	31 dec 2022	31 dec 2023	31 dec 2022	31 dec 2023	31 dec 2022	31 dec 2023	31 dec 2022
Koncern	16	9	37	23	1	0	2	17	1	72	36	
Hyresfordringar	19	35	1	2	0	0	0	0	0	20	37	
Kundfordringar	35	44	38	25	2	0	2	18	1	93	73	

Koncern	Förfallna 61-90 dagar		Förfallna >90 dagar		Totalt	
	31 dec 2023	31 dec 2022	31 dec 2023	31 dec 2022	31 dec 2023	31 dec 2022
Hyresfordringar	0	0	-	-	-	0
Kundfordringar	0	0	-	-	-	0
Summa	0	0	-	-	-	0

Moderbolaget	Förfallna 61-90 dagar		Förfallna >90 dagar		Totalt	
	31 dec 2023	31 dec 2022	31 dec 2023	31 dec 2022	31 dec 2023	31 dec 2022
Hyresfordringar	0	0	-	-	-	0
Kundfordringar	0	0	-	-	-	0
Summa	0	0	-	-	-	0

Turun Teknologikäntestöt Group

Resultat- och balansräkning i sammandrag		2023	2022
Förvaltningsresultat		118	149
Värdeförändringar, fastigheter		-151	-235
Värdeförändringar, Finansiella instrument		-	429
Skatt		21	-78
Summa totalresultat		-12	265
Förvaltningsfastigheter		5 427	5 256
Övriga anläggningstillgångar		52	50
Ormsättningstillgångar		19	216
Summa tillgångar		5 498	5 522
Eget kapital		2 392	2 496
Räntebärande skulder		2 866	2 773
Övriga skulder		240	253
Skulder och eget kapital		5 498	5 522



This file is sealed with a digital signature. The seal is a guarantee for the authenticity of the document.

Document ID: A98A6073700240229781984C008CA712

Not 19 Riktlinjer för hantering av kapital

Koncernens kapitalstruktur utgörs av eget kapital, räntebärande skulder, uppskjuten skatteskuld och övriga skulder. Det övergripande företagsmålet för Hemsö är att avkastning på eget kapital ska uppgå till 15 procent i genomsnitt över en femårsperiod. Vid utgången av 2023 uppgick den genomsnittliga avkastningen på eget kapital över en femårsperiod till 14,4 procent.

Eget kapital består av aktiekapital, övrigt tillskjutet kapital, balanserade vinstmedel samt innehav utan bestämmande inflytande. Aktiekapitalet var per 31 december 2023 fördelat på 100 001 000 aktier med ett kvotvärde om 0,01 kr per aktie. Under året har ingen förändring skett i koncernens kapitalhantering.

Varken moderbolaget eller något av dotterbolagen står under externa kapitalkrav. Hemsös finanspolicy anger mål och riktlinjer för finansverksamheten inom Hemsö. Den finansiella riskprofilen är anpassad för att bibehålla en stabil och hög kreditvärdighet.

Finanspolicy i sammandrag

Finansieringsrisk	Utfall per 31 december 2023
Belåningsgrad	Max 60 % 58,4 %
Kapitalbindning	Minst 3 år 5,5 år
Skuld täckningskvot	Minst 1,25 % 1,65 %
Säkerställda lån	Max 20 % 1,2 %
Ränterisk	
Räntetäckningsgrad	Minst 3,0 ggr 3,0 ggr
Räntebindning	3-8 år 5,0 år
Räntebindning förfall	Max 40% >1år 23 %
Motpartsrisk	
Finansiella instrument	A- (S&P) uppfyllt
Valutarisk	
Valutaexponering	Max 20 % 1,5 %

Koncernens kapitalstruktur utgörs av räntebärande nettolåneskuld och eget kapital hänförligt till moderbolagets aktieägare. Eget kapital består av aktiekapital, övrigt tillskjutet kapital samt balanserade vinstmedel. Aktiekapitalet var per 31 december 2023 fördelat på 100 001 000 aktier med ett kvotvärde om 0,01 kr per aktie.

Utdelningspolicy

Hemsös utdelningspolicy är att utdelningen skall uppgå till hälften av förvalningsresultatet. Vid fastställande av utdelningsförslaget beaktar styrelsen bland annat bolagets investeringsplaner, konsolideringsbehov och finansiella ställning i övrigt.

Not 20 Finansiella tillgångar och skulder

Koncernen

Redovisningsprinciper finansiella instrument

Finansiella instrument är varje form av avtal som ger upphov till en finansiell tillgång i ett företag och en finansiell skuld eller ett instrument avseende eget kapital i ett annat företag. Finansiella instrument som redovisas i balansräkningen inkluderar på tillgångssidan likvida medel, kundfordringar, övriga långfristiga tillgångar, övriga fordringar samt derivat. Bland skulder återfinns leverantörsskulder, obligationslån, företagscertifikat, banklån, lån från minoritetsägare, övriga skulder samt derivat. Redovisningen beror på hur de finansiella instrumenten har klassificerats.

Klassificering och värdering av finansiella tillgångar

Koncernens finansiella tillgångar värderas till upplupet anskaffningsvärde.

Kundfordringar och hyresfordringar redovisas initialt till det fakturerade värdet.

Tillgångarna omfattas av en förlustrereservering för förväntade kreditförluster.

Derivat klassificeras till verkligt värde via resultatet förutom om de klassificeras som säkringsinstrument och den effektiva delen av säkringen redovisas i "Övrigt totalresultat". Verkligt värde fastställs enligt beskrivning nedan.

Klassificering och värdering av finansiella skulder

Finansiella skulder värderas till upplupet anskaffningsvärde med undantag av derivat.

Derivat klassificeras till verkligt värde via resultatet förutom om de klassificeras som säkringsinstrument och den effektiva delen av säkringen redovisas i "Övrigt totalresultat".

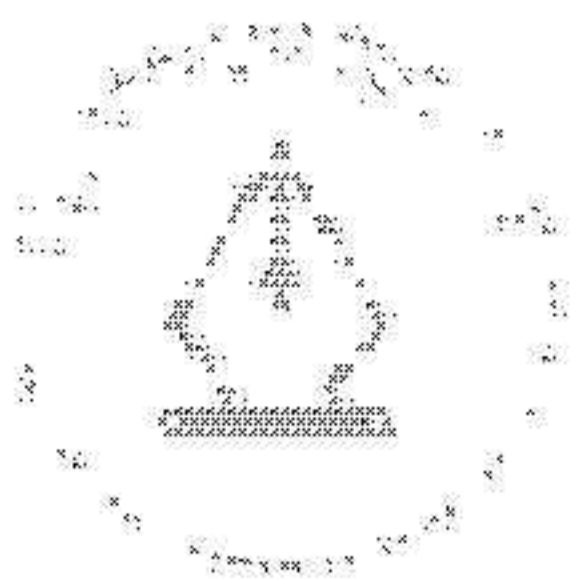
För att fastställa verkligt värde på räntederivat används marknadsräntor för respektive löptid noterade på bokslutsdagen och allmänt vedertagna beräkningsmetoder, vilket innebär att verkligt värde fastställs enligt nivå 2 i IFRS 13. Det redovisade värdet baseras på värderingar från bankmotparter och kontrolleras mot en intern värdering baserad på observerbara marknadsdata. För att fastställa verkligt värde på valutaderivat används aktuella valutakurser på bokslutsdagen.

Nedskrivning av finansiella tillgångar

Koncernens finansiella tillgångar, förutom de som klassificeras till verkligt värde via resultatet eller eget kapitalinstrument som värderas till verkligt värde via övrigt totalresultat, omfattas av nedskrivning för förväntade kreditförluster.

De beräkningar som gjorts av förväntade kreditförluster per 31 december 2023 summerar inte tillrägga för koncernen materiella belopp. Någon reservering för förväntade kreditförluster har där för inte redovisats i koncernen.

I nedanstående tabell presenteras koncernens finansiella tillgångar och skulder, upptagna till redovisat värde respektive verkligt värde, klassificerade i kategorierna enligt IFRS 9.



This file is sealed with a digital signature.
The seal is a guarantee for the authenticity
of the document.

Document ID:
A98A607370024022978188400080A712

Värdering av finansiella tillgångar och skulder per 2023-12-31

	Finansiella tillgångar/ skulder värderade till verkligt värde via resultatet		Finansiella tillgångar/ skulder värderade till verkligt värde via upplupna intäkter		Finansiella tillgångar/ skulder värderade till upplupna intäkter		Summa redovisat värde	Summa verkligt värde
	Finansiella tillgångar/ skulder värderade till verkligt värde via resultatet	Övrigt totalresultat	Finansiella tillgångar/ skulder värderade till verkligt värde via upplupna intäkter	Övrigt totalresultat	Finansiella tillgångar/ skulder värderade till upplupna intäkter	Övrigt totalresultat		
Finansiella tillgångar								
Långfristiga fordringar hos joint venture	-	-	-	-	-	-	-	-
Andra långfristiga fordringar	-	-	107	-	107	-	107	107
Hyses- och kundfordringar	-	-	68	-	68	-	68	68
Derivatinstrument	136	-	-	-	136	-	136	136
Övriga kortfristiga fordringar	-	-	1 696	-	1 696	-	1 696	1 696
Upplupna intäkter	-	-	1	-	1	-	1	1
Likvida medel	-	-	1 593	-	1 593	-	1 593	1 593
Summa	136	-	3 465	-	3 601	-	3 601	3 601
Finansiella skulder								
Obligationslån	-	-	39 203	-	39 203	-	39 203	39 203
Schuldschein (NSV)	-	-	832	-	832	-	832	832
Banklån	-	-	6 037	-	6 037	-	6 037	6 037
Företagscertifikat	-	-	4 751	-	4 751	-	4 751	4 751
Derivatinstrument	323	-	-	-	323	-	323	323
Leverantörsskulder	-	-	554	-	554	-	554	554
Övriga skulder	-	-	1 382	-	1 382	-	1 382	1 382
Upplupna kostnader	-	-	463	-	463	-	463	463
Summa	323	-	53 222	-	53 545	-	50 043	50 043

Koncernens maximala kreditrisk utgörs av nettobeloppen i tabellen ovan. Koncernen har inte erhållit några ställda säkerheter för de finansiella nettotillgångarna.

Värdering av finansiella tillgångar och skulder per 2022-12-31

	Finansiella tillgångar/ skulder värderade till verkligt värde via resultatet		Finansiella tillgångar/ skulder värderade till verkligt värde via upplupna intäkter		Finansiella tillgångar/ skulder värderade till upplupna intäkter		Summa redovisat värde	Summa verkligt värde
	Finansiella tillgångar/ skulder värderade till verkligt värde via resultatet	Övrigt totalresultat	Finansiella tillgångar/ skulder värderade till verkligt värde via upplupna intäkter	Övrigt totalresultat	Finansiella tillgångar/ skulder värderade till upplupna intäkter	Övrigt totalresultat		
Finansiella tillgångar								
Långfristiga fordringar hos joint venture	-	-	-	-	-	-	-	-
Hyses- och kundfordringar	-	-	64	-	64	-	64	64
Derivatinstrument	414	-	-	-	414	-	414	414
Övriga kortfristiga fordringar	-	-	575	-	575	-	575	575
Upplupna intäkter	-	-	2	-	2	-	2	2
Likvida medel	-	-	526	-	526	-	526	526
Summa	414	-	1 201	-	1 615	-	1 615	1 615
Finansiella skulder								
Obligationslån	-	-	38 813	-	38 813	-	38 813	38 813
Schuldschein (NSV)	-	-	835	-	835	-	835	835
Banklån	-	-	4 923	-	4 923	-	4 923	4 923
Företagscertifikat	-	-	4 996	-	4 996	-	4 996	4 996
Derivatinstrument	168	-	-	-	168	-	168	168
Leverantörsskulder	-	-	468	-	468	-	468	468
Övriga skulder	-	-	851	-	851	-	851	851
Upplupna kostnader	-	-	371	-	371	-	371	371
Summa	168	-	51 257	-	51 425	-	45 508	45 508

Derivatinstrument i koncernens balansräkning

Derivatinstrument används i huvudsak för att uppnå önskad räntebindning i låneportföljen. Därutöver används valutaderivat för att eliminera all valutaexponering på lån i utländsk valuta.


Redovisade som finansiella tillgångar	2023	2022
Räntederivat	1	-
Valutaräntederivat	135	414
Summa	136	414
Redovisade som finansiella skulder	2023	2022
Räntederivat	40	-
Valutaräntederivat	284	168
Summa	323	168
Netto derivatinstrument	187	-246

Finansiella skulder

Koncernen	Redovisat värde 31 dec 2023	Redovisat värde 31 dec 2022
Rapport över finansiell ställning		
<i>Räntebärande skulder</i>		
Obligationslån	39 203	38 813
Schuldschein (NSV)	832	835
Företagscertifikat	4 751	4 996
Banklån	6 037	4 923
Summa	50 823	49 567

Belopp vid årets ingång	49 567	42 498
Upptagna lån	5 907	9 403
Amortering	-4 055	-5 002
Företagscertifikat	-245	506
Valuta kursdifferens	-385	2 135
Över-/underkurs	136	27
Skulder vid årets slut	50 823	49 567

Hemsö räntebärande skulder uppgick vid periodens utgång till 50 823 mkr (49 567). Skuldförteckningen bestod av icke säkerställda obligationer om 39 203 mkr (38 813), företagscertifikat om 4 751 mkr (4 996), icke säkerställda banklån om 5 037 mkr (4 923), säkerställda banklån om 1 000 mkr (-) och icke säkerställda lån i Schuldscheinformat (NSV) om 832 mkr (835). Disponibel likviditet uppgick till 15 216 mkr (14 026), varav bankinlåning 1 593 mkr (526), 13 623 mkr (13 500) i outnyttjade kredit. Hemsö genomsnittliga ränta uppgick på balansdagen till 2,3 procent (1,8).



This file is sealed with a digital signature. The seal is a guarantee for the authenticity of the document.

Document ID:
A98A607370C240228781884C0080A712



Förfallostruktur finansiella skulder – odiskonterade kassaflöden	Koncernen	
	2023	2022
Räntebärande skulder som förfaller inom ett år efter balansdagen	10 270	9 263
Övriga ej räntebärande skulder som förfaller inom ett år efter balansdagen	2 399	1 690
Räntebärande skulder som förfaller mellan ett till fem år efter balansdagen	25 492	19 000
Räntebärande skulder som förfaller senare än fem år efter balansdagen	20 340	26 244
Summa exklusive uppskjuten skatteskuld och räntederivat	58 501	56 197

Tabellen inkluderar de odiskonterade värdena av framtida räntebetalningar.

Kapital- och räntebindning

Förfalloår	Kapitalbindning			Räntebindning		
	Kreditavtal, mkr	Utnyttjat, mkr	Andel %	Mkr	Andel %	Andel %
2024	4 465	4 465	8,78	11 566	22,76	
2025	16 405	5 405	10,63	3 687	7,25	
2026	8 389	7 389	14,54	6 604	12,99	
2027	3 400	3 400	6,69	1 991	3,92	
2028	8 378	6 878	13,53	7 098	13,97	
2029	4 443	4 443	8,74	5 501	10,82	
2030	2 471	2 471	4,86	2 780	5,47	
2031	1 328	1 328	2,61	1 217	2,39	
2032	1 278	1 155	2,27	1 155	2,27	
2033	1 664	1 664	3,27	1 686	3,32	
2034	1 110	1 110	2,18	1 110	2,18	
2035	1 496	1 496	2,94	1 497	2,94	
2036	—	—	—	—	—	
2037	1 049	1 049	2,06	1 049	2,06	
2038*	3 820	3 820	7,52	3 882	7,64	
Summa	59 696	46 072	90,65	50 823	100,00	
Företagscertifikat		4 751	9,35			
Summa		50 823	100,00			

Känslighetsanalys ränteförändringar	Påverkan på räntenetto (12 mån)
Låneportföljens snittränta förändras, +/-1 procentenhet	+/- 492
Kort marknadsränta (≤ 3 mån) förändras, +/-1 procentenhet	144
Kort marknadsränta (≤ 3 mån) förändras, -1 procentenhet	-144

Finansiella risker och riskhantering

Den finansiella verksamheten i Hemso bedrivs enligt den av styrelsen fastställda finanspolicyn som reglerar ramar och riktlinjer för Hemsös finansiering och finansförvaltning. Koncernens finansiella transaktioner och risker hanteras centralt av koncernens finansfunktion. I finanspolicyn klargörs den övergripande ansvarsfördelningen för finansverksamheten samt de mandat och limiter som ligger till grund för hanteringen av finansiella risker i Hemso.

Finansieringsrisk

Finansieringsrisk är risken att inte ha tillgång till det kapital som Hemsös verksamhet kräver eller att finansiering endast kan erhållas till kraftigt ökade kostnader. En stor del av Hemsös kapitalförsörjning sker genom extern upplåning. I takt med att dessa lån förfaller måste de återbetalas eller förnyas. Försättningsarna för Hemso att refinansiera lånefaciliteterna till acceptabla villkor i takt med att de låper ut beror på marknadens utbud av krediter, Hemsös finansiella ställning och marknadens kreditriskmarginal vid dessa tidpunkter. Hemso har kreditavtal med flera banker, en god spridning av låneförfallen och verkar på kapitalmarknaden för att uppnå en bred kapitalförsörjning.

Ränterisk

Ränterisk är risken för att förändringar i marknadsräntan negativt påverkar Hemsös kassaflöde eller det verkliga värdet på finansiella tillgångar och skulder. Hemsös räntekostnader är koncernens enskilt största kostnadspost. Räntekostnaderna påverkas främst av nivån på aktuella marknadsräntor, kreditgivarnas marginaler och vilken strategi Hemso väljer för räntebindning. Som en del i hanteringen av ränterisken kan Hemso använda räntederivat med olika löptider i syfte att förlänga låneportföljens räntebindningstid och därmed åstadkomma ett stabilt och mer förutsägbart räntenetto.

Motpartrisk

Motpartrisk är risken för att en finansiell motpart inte fullgör hela eller delar av sitt åtagande. Det gäller bland annat vid räntederivatavtal, lång- och kortfristiga kreditavtal samt vid placering av tillfälliga likviditetsöverskott. Hemso ingår endast transaktioner med motparter med hög kreditrating.

Valutarisk

Valutarisk är risken för att förändringar i valutakurser påverkar Hemsös resultat och balansräkning. Hemsös valutarisk begränsar sig till euro och avser de fastigheter som koncernen äger i Tyskland och Finland. De utländska fastigheterna finansieras med extern finansiering i euro vilket minskar risken. Hemso äger 83 (80) fastigheter i Finland och 87 (87) fastigheter i Tyskland, vilket medför en exponering mot eurokursen.

Fastigheterna är finansierade med eget kapital, koncerninterna lån och externa lån. Den 31 december 2023 uppgick externa räntebärande skulder i euro till motsvarande 30 269 mkr (31 582). Marknadsvärdet på fastighetstillgångar i Finland och Tyskland uppgick vid samma tidpunkt till ett motvärde av 28 671 mkr (29 584), vidare tillkommer tillgångar i joint ventures i euro motsvarande 1 409 mkr (1 463). Hemsös bankinlåning i euro uppgick till ett motvärde av 613 mkr (665). Per balansdagen uppgick valutasäkrat belopp i euro till motsvarande 0 mkr (0). Nettoexponeringen den 31 december 2023, fastighetsstillgångar, kassa och valutasäkring minus räntebärande skulder i euro uppgick till motsvarande 423 mkr (230). Hemso har även obligationer i norska kronor, australiensiska dollar, japanska yen och amerikanska dollar där valutarisken helt elimineras via valutaräntederivat. Hemsös redovisning enligt IAS 21 medför att merparten av valutakurseffekter redovisas direkt mot eget kapital. Hemsös EUR-obligationer på motsvarande 19 357 mkr under EMTN-programmet, lån från EIB och CEB i euro

på 3 437 mkr. Schuldschein i euro på 832 mkr samt valutaräntederivat på 6 643 mkr säkringsredovisas mot nettoinvesteringar i utländska dotterbolag. Endast en mindre del av valutakurseffekterna redovisas i resultaträkningen.

Likviditetsrisk

Likviditetsrisk är risken att inte ha tillgång till likvida medel eller kreditutrymme för täckande av betalningsåtagandena. Hemsös betalningsåtaganden består huvudsakligen av löpande drift- och underhållsutgifter, investeringar samt ränteutgifter och amortering av skulder. Hemso har en likviditetsbuffert och gör löpande likviditetsprognoser för att öka förutsägbarheten och säkerställa god framförhållning vid låneförfall och andra större betalningsåtaganden.

Säkringsredovisning

Redovisningsprinciper säkringsredovisning

Koncernen tillämpar IAS 39 säkringsredovisning avseende låneskulder som syftar till att säkra valutarisk i nettoinvesteringar i utlandsverksamheter.

Hemso är exponerat för valutarisk genom bolagets investeringar i Finland och Tyskland. Denna valutarisk hanteras genom att tillgångar i euro finansieras med externa lån i euro samt norska kronor, australiensiska dollar, japanska yen och amerikanska dollar. Lånen i andra valutor än euro hanteras genom valutaräntederivat där valutans värde är likvärdigt med derivatets värde. Derivat hänförliga till valutariskhantering består av två instrument, valutaräntederivat och valutaderivat. Till den del ett effektivt säkringsförhållande föreligger redovisas valutakursförändringen på lånen i övrigt totalresultat, och möter härmed valutakursförändringar på nettoinvesteringar i utlandsverksamheten. Valutakursförändringar för ineffektiv andel av ett säkringsförhållande redovisas omedelbart inom räntenetto i resultaträkningen. Säkringar utformas så att de kan förväntas vara effektiva, det vill säga, det förväntas föreligga ett ekonomiskt samband genom att säkringsinstrumentet motverkar förändringar i verkligt värde avseende valutakurser i säkrat post. Det ekonomiska sambandet fastställs företrädesvis genom kvalitativ analys av kritiska villkor i säkringsförhållandet. Källor till säkrings effektivitet omfattar risken för att säkrad volym i säkringsinstrumentet skulle överstiga nettoinvesteringen. Koncernen stämmer löpande av valutaexponeringen i nettoinvesteringarna och säkringsredovisning tillämpas enbart för en andel av total exponering, varför risken för ineffektivitet bedöms låg.

Koncernens innehav av skuld i utländsk valuta fördelar sig per 31 december 2023 på följande underliggande belopp och förfalloödar.


Löpidsanalys säkringsinstrument

Säkringsinstrument som identifierats i säkringsrelationer den 31 december 2023.

Säkringsinstrument – säkringsredovisning tillämpas, mkr	Förfall			Totalt nominellt belopp
	1–5 år	5–10 år	10–år	
Skuld i utländsk valuta – valuta-säkring av nettoinvestering i utlandsverksamhet	13 654	9 897	7 099	30 651
EUR-skuld, nominellt belopp*				
*Omräknade till mkr till balansdagens valutakurs.				

Nettoinvestering i utland – säkrat post

2023	2022
Säkrat belopp, nettoinvesteringar i utland	32 294



This file is sealed with a digital signature. The seal is a guarantee for the authenticity of the document.

Document ID: 998A5D73770C2402229781884C0080A712



Not 21 Ställda säkerheter

	Koncernen		Moderbolaget	
	31 dec 2023	31 dec 2022	31 dec 2023	31 dec 2022
Fastighetsinteckningar	6 977	6 850	—	—
Fordringar på dotterbolag	—	—	6 977	6 850
Summa	6 977	6 850	6 977	6 850

Säkerheterna är främst ställda för revolverande kreditfaciliteter. Låneavtal finns vanligtvis åtaganden avseende ränteläckningsgrad och lånevolymer i förhållande till verkligt värde på fastigheterna.

Effekter av säkringsredovisning på finansiell ställning och resultat – Aktuella säkringsrelationer

mkr	Nominellt belopp	Redovisat värde	Post i balansräkningen	Säkringsinstrument	Säkrad post
-----	------------------	-----------------	------------------------	--------------------	-------------

Valutasäkring av nettoinvestering i utländsverksamhet

Skuld i utländsk valuta*	30 651	30 534	Räntebärande skulder	96	96
--------------------------	--------	--------	----------------------	----	----

*Omräknade till mkr till balansdagens valutakurs.

Säkringskvoten är 1:1 för samtliga av koncernens säkringar. Koncernen har inte redovisat någon ineffektivitet under perioden.

Perioden – förändring i verkligt värde, för mätning av ineffektivitet

Omräkningsreserv	2023	2022
388	388	206
-72	-72	1 682
96	96	-1 889
24	24	-207
-20	-20	389
392	392	388

Säkringsinstrument som identifierats i säkringsrelationer den 31 december 2023

Effekter av säkringsredovisning på finansiell ställning och resultat – Aktuella säkringsrelationer

mkr	Nominellt belopp	Redovisat värde	Post i balansräkningen	Säkringsinstrument	Säkrad post
-----	------------------	-----------------	------------------------	--------------------	-------------

Valutasäkring av nettoinvestering i utländsverksamhet

Skuld i utländsk valuta*	30 856	30 739	Räntebärande skulder	-1 889	-1 889
--------------------------	--------	--------	----------------------	--------	--------

*Omräknade till mkr till balansdagens valutakurs.

Säkringskvoten är 1:1 för samtliga av koncernens säkringar. Koncernen har inte redovisat någon ineffektivitet under perioden.

Perioden – förändring i verkligt värde, för mätning av ineffektivitet

Not 22 Eventualförpliktelser

	Koncernen		Moderbolaget	
	31 dec 2023	31 dec 2022	31 dec 2023	31 dec 2022
Ansvar som delägare i handels-/kommanditbolag	—	—	10	28
Borgenförbindelser till förmån för koncernföretag	—	—	—	125
Summa	—	—	10	153

Åtaganden som leder till utgifter för att återställa förorenad mark eller andra miljöåtaganden för ägda fastigheter kan aktualiseras i framtiden. Utgifter kan ske exempelvis i form av extra kostnader i samband med ny- eller tillbyggnation alternativt prisreduktion vid försäljning av en fastighet. Att bedöma eventuella framtida belopp är inte möjligt i detta läge.

Hemsö är involverat i ett antal mindre tvister med hyresgäster främst rörande löpande förvaltningsfrågor, vilka kan komma att resultera i framtida åtaganden. Utgifter kan exempelvis ske i form av rådgivarkostnader i samband med förhandlingar. Att bedöma eventuella framtida belopp avseende dessa tvister är i nuläget inte möjligt.

Moderbolaget


Redovisningsprinciper finansiella instrument

Med anledning av sambandet mellan redovisning och beskattning, tillämpas inte reglerna om finansiella instrument enligt IFRS 9 i moderbolaget som juridisk person, utan moderbolaget tillämpar i enlighet med ÅRL-anskafningsvärdemetoden.

Moderbolagets finansiella garantier består av borgensförbindelser till förmån för företag inom koncernen. Moderbolaget tillämpar undantaget att inte värdera finansiella garantier till förmån för dotterföretag och joint venture i enlighet med reglerna i IFRS 9 utan redovisar finansiella garantier som avsättning i balansräkningen när bolaget har ett åtagande för sannolik betalning, i annat fall redovisas åtagandet som ansvarsförbindelse.

Andra långfristiga fordringar hos koncernföretag

	Redovisat värde 31 dec 2023	Redovisat värde 31 dec 2022
Ingående bokfört värde	16 527	33 862
Tillkommande fordringar	12 539	2 195
Avgående fordringar	-11 097	-273
Valutakursdifferenser	771	994
Omräkningsdifferenser	4 295	-20 251
Utgående bokfört värde	23 035	16 527



This file is sealed with a digital signature. The seal is a guarantee for the authenticity of the document.

Document ID:
A9BA6073700240229781884C0080A712

Not 23 Tilläggsupplysningar för kassaflöden

Redovisningsprinciper rapport över kassaflöde

Rapport över kassaflöde är upprättad enligt indirekt metod. Kassaflöden från realiserade värdeförändringar i samband med försäljning av fastigheter redovisas tillsammans med övrig försäljningslikvid under investeringsverksamheten. Köp och försäljning av fastigheter via bolag som är tillgångs förvärv redovisas på separat rad som förvärv av fastigheter respektive försäljning av fastigheter. Försäljningskostnader redovisas under investeringsverksamheten som ett avdrag från försäljningsersättningen det år likviditetssker. Förvärvsutgifter redovisas på motsvarande sätt i investeringsverksamheten.

Koncernen	2023	2022
Endast kassa och bank ingår i likvida medel		
Kassaflöden		
Erhållna räntor	35	17
Erlagda räntor	-979	-466

Förvärv av dotterbolag

Förvärvade tillgångar och skulder

Förvaltningsfastigheter	153	1 486
Rörelsefordringar	0	13
Summa tillgångar	154	1 499
Uppskjutna skatteskulder	-	1
Rörelseskulder	3	25
Summa skulder	3	26
Erlagd likvid aktier	-12	-482
Erlagd likvid återbetalning lån	-155	-1 003
Tillkommer: Likvida medel i den förvärvade verksamheten	16	12

Påverkan på likvida medel – förvärv av

fastigheter via bolag

Påverkan på likvida medel – förvärv av fastigheter direkt	-200	-1 394
Förvärv av fastigheter	-351	-2 867

Avyttring av dotterbolag

Avyttrade tillgångar och skulder

Förvaltningsfastigheter	93	397
Rörelsefordringar	2	2
Summa tillgångar	95	399
Uppskjutna skatteskulder	0	3
Rörelseskulder	2	3
Summa skulder	2	6
Erhållen köpeskilling aktier	62	196
Erhållen likvid amortering av lån	27	184
Avgår: Likvida medel i den sålda verksamheten	-	0

Påverkan på likvida medel – försäljning av

fastigheter via bolag

Påverkan på likvida medel – försäljning av fastigheter direkt	0	3 429
Försäljning av fastigheter	90	3 809

Koncernen	2023	2022
Justering av poster som inte ingår i kassaflödet		
Av- och nedskrivningar	20	17
Realiserade kursdifferenser	1	15
Resultatandel joint venture, förvaltningsresultat	-65	-74
Summa	-44	-42

Koncernen


Specifikation av förändringar i skulder hänförliga till finansieringsverksamheten	2022-12-31	Nyupptagna lån	Amorteringar	Valutakursförändringar	Över-/underkurs	Leasing	2023-12-31
Långfristiga räntebärande skulder	41 064	942	-47	-392	41	-	41 608
Kortfristiga räntebärande skulder	8 503	6 009	-5 296	-	-	-	9 216
Leasingskulder	932	-	-	3	-	59	988
Summa räntebärande skulder	50 499	6 951	-5 343	-392	41	59	51 811

Moderbolaget

Endast kassa och bank ingår i likvida medel	2023	2022
Kassaflöden		
Erhållna räntor	1 057	750
Erlagda räntor	-1 178	-482
Moderbolaget		
Justering för poster som inte ingår i kassaflödet		
Av- och nedskrivningar	1	25
Resultatavyttring andelar	0	-129
Resultatandel Handelsbolag/Kommanditbolag	-10	4
Valutakursdifferenser	-358	714
Värdet förändring av derivat	156	75
Summa	-211	689

Moderbolaget

Specifikation av förändringar i skulder hänförliga till finansieringsverksamheten	2022-12-31	Nyupptagna lån	Amorteringar	Valutakursförändringar	Över-/underkurs	2023-12-31
Långfristiga räntebärande skulder	41 034	942	-47	-392	34	41 572
Kortfristiga räntebärande skulder	8 503	6 009	-5 296	-	-	9 216
Summa räntebärande skulder	49 538	6 951	-5 343	-392	34	50 787



This file is sealed with a digital signature. The seal is a guarantee for the authenticity of the document.

Document ID: A98A607370024022978188400080A712

Not 24 Transaktioner med närstående

Redovisningsprinciper transaktioner med närstående

Vid leverans av tjänster mellan koncernens bolag och andra närstående företag och privatpersoner tillämpas affärsmässiga villkor och marknadsmässig prissättning.

Moderbolag

Utdelning till moderbolaget har lämnats med 31,1 mkr under året (föregående år 451 mkr). Se not 9 avseende Resultat från andelar i koncernföretag. Moderbolaget har även gjort uttag om 38 mkr (-) från kommanditibolag i koncernen. Moderbolaget hyr kontor till marknadsmässiga villkor av dotterbolag. Av bolagets totala inköp och försäljningar mätt i kronor avser 0 procent (0) av inköpen och 100 procent (100) av nettoomsättningen andra företag inom koncernen.

Moderbolagets ägare

Hemsö ägs till 70 procent av Tredje AP-fonden och till 30 procent av Hemsö Intressenter AB. Hemsö Intressenter AB ägs till 50 procent av Tredje AP-fonden och till 50 procent av AB Sagax. Utdelning har gjorts under 2023 om 1 155 mkr till moderbolagets ägare. Tredje AP-fonden har under 2023 lämnat aktieägar tillskott om 1 050 mkr och Hemsö Intressenter AB har lämnat aktieägar tillskott om 450 mkr till Hemsö. Tredje AP-fonden har dessutom tillfört 500 mkr till den av Hemsö Fastighets AB och Tredje AP-fonden gemensamt ägda Hemsö Norden KB. Detta bolag konsolideras i Hemsös koncernredovisning. Hemsö har en teckningsgaranti från Tredje AP-fonden på 6 000 mkr.

Styrelse

För uppgift om ersättningar se not 7. Ingen styrelseledamot har direkt eller indirekt varit delaktig i någon affärstransaktion med Hemsö som motpart. Presentation av styrelsen finns på sidan 80.

Ledningsgrupp

För uppgift om ersättningar se not 7. Ingen ledande befattningshavare har direkt eller indirekt varit delaktig i någon affärstransaktion med Hemsö som motpart. Presentation av ledningsgruppen finns på sidan 81.

Dotterbolag

Innehav framgår av not 16.

Joint venture

Innehav framgår av not 17. Koncernens resultatandel från joint venture uppgår till -14 mkr (82).

Not 25 Upplupna kostnader och förutbetalda intäkter

	Koncernen		Moderbolaget	
	31 dec 2023	31 dec 2022	31 dec 2023	31 dec 2022
Förutbetalda hyresintäkter	699	638	-	-
Upplupna räntekostnader	358	243	358	243
Upplupna personalkostnader	26	23	19	17
Övriga poster	136	129	34	4
Summa	1 218	1 033	410	264

Not 26 Händelser efter balansdagen

Ett avtal för tillbyggnation med 400 kvadratmeter av Eketunga Montessoriskola i Halmstad och ett 20-årigt hyresavtal tecknades i januari.

Fitch Ratings har uppdaterat sina kriterier och valt att placera Hemsö under observation för möjlig uppgradering. Det innebär att Hemsös rating kan komma att uppgraderas med anledning av de nya kriterierna.

Helsingfors stad valde den offentliga upphandling Hemsö för förvärv och ombyggnation av Vallila grundskola. Staden kommer att sälja den befintliga skolbyggnaden till Hemsö. Ett 20-årigt hyresavtal ska ingås.

Hemsö hyr ut 600 kvadratmeter för vårdcentral och BVC till Praktikertjänst i Ystad. Ett hyresavtal på 10 år har tecknats.

Not 27 Förslag till vinstdisposition

Med anledning av den av styrelsen föreslagna vinstutdelningen får styrelsen och den verkställande direktören härmed avge följande yttrande enligt aktiebolagslagen 18 kap 4 §.

Föreslagen vinstutdelning om 11,73 kr per aktie grundar sig på 2023 års årsredovisning som framläggs för fastställelse vid årsstämman den 24 april 2024 och beaktande av bolagets investerings- och likviditetsbehov. Soliditeten bedöms efter utdelningen vara betryggande mot bakgrund av att moderbolaget och koncernens verksamhet bedrivs med fortsatt lönsamhet. Tillgången till likviditet i moderbolaget och koncernen bedöms vara fortsatt god. Styrelsens uppfattning är att den föreslagna utdelningen inte hindrar bolaget, och övriga i koncernen ingående bolag, från att fullgöra sina förpliktelser på kort och lång sikt, inte heller att fullgöra erforderliga investeringar.


Den föreslagna utdelningen kan därmed försvaras med hänsyn till vad som anförs i Aktiebolagslagen 17 kap 3 § 2–3 st. (försiktighetsregeln).

Till årsstämmans förfogande stående vinstmedel, kr:

Balanserade vinstmedel	4 288 204 825
Överkursfond	1 000 000 000
Årets resultat	102 641 445
Summa	5 390 846 271

Styrelsen föreslår att vinstmedlen disponeras på följande sätt, kr:

Till aktieägare utdelas	1 173 000 000
Till ny räkning överföres:	
Överkursfond	1 000 000 000
Balanserade vinstmedel	3 217 846 271
Summa	5 390 846 271



This file is sealed with a digital signature. The seal is a guarantee for the authenticity of the document.

Document ID:
A98A6073700240229781894C0080A712

Årsredovisningens undertecknande

Undertecknade försäkrar att koncern- och årsredovisningen har upprättats i enlighet med internationella redovisningsstandarder IFRS, sådana de antagits av EU, respektive god redovisningssed och ger en rättvisande bild av koncernens och bolagets ställning och resultat, samt att förvaltningsberättelsen ger en rättvisande översikt över utvecklingen av koncernens och bolagets verksamhet, ställning och resultat samt beskriver väsentliga risker och osäkerhetsfaktorer som de bolag som ingår i koncernen står inför.

Årsredovisningen innehåller också koncernens och moderbolagets hållbarhetsrapportering och innehåller information om de viktigaste inslagen för förståelsen av bolagets utveckling, ställning och resultat samt konsekvenserna av verksamheten, däribland upplysningar i frågor som rör miljö, sociala förhållanden, personal, respekt för mänskliga rättigheter och motverkande av korruption.

Styrelsen bekräftar, utifrån sin bästa kunskap och övertygelse att hållbarhetsrapporten har upprättats enligt årsredovisningslagen och innehåller inga väsentliga felaktiga uppgifter samt att inga väsentliga uppgifter har utelämnats.

Denna årsredovisning har undertecknats med elektronisk underskrift.

Datum för undertecknande framgår av den elektroniska underskriften.

Kerstin Hessius
Styrelseordförande

Maria Björklund
Styrelseledamot

Staffan Hansén
Styrelseordförande

David Mindus
Styrelseledamot



Johanna Skogestig
Styrelseledamot

Johan Thorell
Styrelseledamot

Nils Styf
Verkställande direktör

Vår revisionsberättelse har lämnats den dag som framgår av vår elektroniska underskrift.
KPMG AB

Peter Dahllöf
Auktoriserad revisor



This file is sealed with a digital signature.
The seal is a guarantee for the authenticity
of the document.

Document ID:
A98A607370024022978189400080A712



Revisionsberättelse

Till bolagsstämman i Hemsö Fastighets AB, org. nr 556779-8169

Rapport om årsredovisningen och koncernredovisningen

Uttalanden

Vi har utfört en revision av årsredovisningen och koncernredovisningen för Hemsö Fastighets AB för år 2023 med undantag för bolagsstyrningsrapporten på sidorna 81–84. Bolagets årsredovisning och koncernredovisning ingår på sidorna 61–107 i detta dokument.

Enligt vår uppfattning har årsredovisningen upprättats i enlighet med årsredovisningslagen och ger en i alla väsentliga avseenden rättvisande bild av moderbolagets finansiella ställning per den 31 december 2023 och av dess finansiella resultat och kassaflöde för året enligt årsredovisningslagen. Koncernredovisningen har upprättats i enlighet med årsredovisningslagen och ger en i alla väsentliga avseenden rättvisande bild av koncernens finansiella ställning per den 31 december 2023 och av dess finansiella resultat och kassaflöde för året enligt IFRS Accounting Standards, så som de antagits av EU, och årsredovisningslagen. Våra uttalanden omfattar inte bolagsstyrningsrapporten på sidorna 81–84. Förvaltningsberättelsen är förenlig med årsredovisningens och koncernredovisningens övriga delar.

Vi tillstyrker därför att bolagsstämman fastställer resultaträkningen och balansräkningen för moderbolaget och för koncernen.

Våra uttalanden i denna rapport om årsredovisningen och koncernredovisningen är förenliga med innehållet i den kompletterande rapport som har överlämnats till moderbolagets revisionsutskott i enlighet med revisorsförordningens (537/2014) artikel 11.

Grund för uttalanden

Vi har utfört revisionen enligt International Standards on Auditing (ISA) och god revisionssed i Sverige. Vårt ansvar enligt dessa standarder beskrivs närmare i avsnittet Revisorns ansvar. Vi är oberoende i förhållande till moderbolaget och koncernen enligt god revisionssed i Sverige och har i övrigt fullgjort vårt yrkesetiska ansvar enligt dessa krav. Detta innebär att, baserat på vår bästa kunskap och övertygelse, inga förbjudna tjänster som avses i revisorsförordningens (537/2014) artikel 5.1 har tillhandahållits det granskade bolaget eller, i förekommande fall, dess moderföretag eller dess kontrollerade företag inom EU.

Vi anser att de revisionsbevis vi har inhämtat är tillräckliga och ändamålsenliga som grund för våra uttalanden.

Särskilt betydelsefulla områden

Särskilt betydelsefulla områden för revisionen är de områden som enligt vår professionella bedömning var de mest betydelsefulla för revisionen av årsredovisningen och koncernredovisningen för den aktuella perioden. Dessa områden behandlades inom ramen för revisionen av, och i vårt ställningstagande till, årsredovisningen och koncernredovisningen som helhet, men vi gör inga separata uttalanden om dessa områden.

Värdering förvaltningsfastigheter

Se not 2 och not 14 och redovisningsprinciper på sida 97 i årsredovisningen och koncernredovisningen för detaljerade upplysningar och beskrivning av området.

Beskrivning av området

- Förvaltningsfastigheter redovisas i koncernredovisningen till verkligt värde.
- Fastigheternas verkliga värde fastställs baserat på värderingar utförda av oberoende externa värderare.
- Givet förvaltningsfastigheternas väsentliga andel av koncernens totala tillgångar och det inslag av bedömningar och uppskattningar som ingår i värderingsprocessen utgör detta ett särskilt betydelsefullt område i vår revision.
- Risken är att det redovisade värdet på förvaltningsfastigheter kan vara över- eller underskattat och att varje justering av värdet direkt påverkar årets resultat.

Hur området har beaktats i revisionen

- Vi har övervägt om den tillämpade värderingsmetodiken är rimlig genom att vi har jämfört den med vår erfarenhet av metoder som andra fastighetsbolag och värderare tillämpar och vilka antaganden som är normala vid värdering av jämförbara objekt.

- Vi har bedömt kompetensen och oberoendet hos de externa värderarna och tagit del av värderarnas uppdragsavtal i syfte att bedöma huruvida det finns avtalsvillkor som kan påverka omfattningen eller inriktningen av de externa värderarnas uppdrag.


- Vi har testat ett stickprov av de upprättade fastighetsvärderingarna. Härvid har vi använt aktuell marknadsdata från externa källor, särskilt antaganden om direktavkastningskrav, diskonteringsräntor, hyresnivåer och vakanser.
- Vi har kontrollerat riktigheten i de upplysningar om förvaltningsfastigheterna som bolaget lämnar i noter i årsredovisningen och koncernredovisningen, särskilt vad avser inslag av bedömningar samt tillämpade nyckeltalantaganden.
- Vi har särskilt beaktat effekter på såväl kassaflöden som avkastningskrav sett till den makroekonomiska situationen.

Annan information än årsredovisningen och koncernredovisningen

Detta dokument innehåller även annan information än årsredovisningen och koncernredovisningen och återfinns på sidorna 1-60 och 122-134. Det är styrelsen och verkställande direktören som har ansvaret för denna andra information. Vårt uttalande avseende årsredovisningen och koncernredovisningen omfattar inte denna information och vi gör inget uttalande med bestyrkande avseende denna andra information.

I samband med vår revision av årsredovisningen och koncernredovisningen är det vårt ansvar att läsa den information som identifieras ovan och överväga om informationen i väsentlig utsträckning är oförenlig med årsredovisningen och koncernredovisningen. Vid denna genomgång beaktar vi även den kunskap vi i övrigt inhämtat under revisionen samt bedömer om informationen i övrigt verkar innehålla väsentliga felaktigheter.

Om vi, baserat på det arbete som har utförts avseende denna information, drar slutsatsen att den andra informationen innehåller en väsentlig felaktighet, är vi skyldiga att rapportera detta. Vi har inget att rapportera i det avseendet.



This file is sealed with a digital signature.
The seal is a guarantee for the authenticity
of the document.

Document ID:
A9BA6D7370C240228781884C0C8CA712



Styrelsens och verkställande direktörens ansvar

Det är styrelsen och verkställande direktören som har ansvaret för att årsredovisningen och koncernredovisningen upprättas och att de ger en rättvisande bild enligt årsredovisningslagen och, vad gäller koncernredovisningen, enligt IFRS Accounting Standards så som de antagits av EU. Styrelsen och verkställande direktören ansvarar även för den interna kontroll som de bedömer är nödvändig för att upprätta en årsredovisning och koncernredovisning som inte innehåller några väsentliga felaktigheter, vare sig dessa beror på oegentligheter eller misstag.

Vid upprättandet av årsredovisningen och koncernredovisningen ansvarar styrelsen och verkställande direktören för bedömningen av bolagets och koncernens förmåga att fortsätta verksamheten. De upplyser, när så är tillämpligt, om förhållanden som kan påverka förmågan att fortsätta verksamheten och att använda antagandet om fortsatt drift. Antagandet om fortsatt drift tillämpas dock inte om styrelsen och verkställande direktören avser att likvidera bolaget, upphöra med verksamheten eller inte har något realistiskt alternativ till att göra något av detta.

Styrelsens revisionsutskott ska, utan att det påverkar styrelsens ansvar och uppgifter i övrigt, bland annat övervaka bolagets finansiella rapportering.

Revisorns ansvar

Våra mål är att uppnå en rimlig grad av säkerhet om huruvida årsredovisningen och koncernredovisningen som helhet inte innehåller några väsentliga felaktigheter, vare sig dessa beror på oegentligheter eller misstag, och att lämna en revisionsberättelse som innehåller våra uttalanden. Rimlig säkerhet är en hög grad av säkerhet, men är ingen garanti för att en revision som utförs enligt ISA och god revisionssed i Sverige alltid kommer att upptäcka en väsentlig felaktighet om en sådan finns. Felaktigheter kan uppstå på grund av oegentligheter eller misstag och anses vara väsentliga om de enskilt eller tillsammans rimligen kan förväntas påverka de ekonomiska beslut som användare fattar med grund i årsredovisningen och koncernredovisningen.

Som del av en revision enligt ISA använder vi professionellt omdöme och har en professionellt skeptisk inställning under hela revisionen. Dessutom:

- identifierar och bedömer vi riskerna för väsentliga felaktigheter i årsredovisningen och koncernredovisningen, vare sig dessa beror på oegentligheter eller misstag, utformar och utför granskningsåtgärder bland annat utifrån dessa risker och inhämtar revisionsbevis som är tillräckliga och ändamålsenliga för att utgöra en grund för våra uttalanden. Risken för att inte upptäcka en väsentlig felaktighet till följd av oegentligheter är högre än för en väsentlig felaktighet som beror på misstag, eftersom oegentligheter kan innefatta agerande i maskopi, förfalskning, avsiktliga utelämnanden, felaktig information eller åsidosättande av intern kontroll.

- skaffar vi oss en förståelse av den del av bolagets interna kontroll som har betydelse för vår revision för att utforma granskningsåtgärder som är lämpliga med hänsyn till omständigheterna, men inte för att uttala oss om effektiviteten i den interna kontrollen.

- utvärderar vi lämpligheten i de redovisningsprinciper som används och rimligheten i styrelsens och verkställande direktörens uppskattningar i redovisningen och tillhörande upplysningar.

- drar vi en slutsats om lämpligheten i att styrelsen och verkställande direktören använder antagandet om fortsatt drift vid upprättandet av årsredovisningen och koncernredovisningen. Vi drar också en slutsats, med grund i de inhämtade revisionsbevisen, om huruvida det finns någon väsentlig osäkerhetsfaktor som avser sådana händelser eller förhållanden som kan leda till betydande tvivel om bolagets och koncernens förmåga att fortsätta verksamheten. Om vi drar slutsatsen att det finns en väsentlig osäkerhetsfaktor, måste vi i revisionsberättelsen fästa uppmärksamheten på upplysningarna i årsredovisningen och koncernredovisningen om den väsentliga osäkerhetsfaktorn eller, om sådana upplysningar är otillräckliga, modifiera uttalandet om årsredovisningen och koncernredovisningen. Våra slutsatser baseras på de


revisionsbevis som inhämtas fram till datumet för revisionsberättelsen. Dock kan framtida händelser eller förhållanden göra att ett bolag och en koncern inte längre kan fortsätta verksamheten.

- utvärderar vi den övergripande presentationen, strukturen och innehållet i årsredovisningen och koncernredovisningen, däribland upplysningarna, och om årsredovisningen och koncernredovisningen återger de underliggande transaktionerna och händelserna på ett sätt som ger en rättvisande bild.
- inhämtar vi tillräckliga och ändamålsenliga revisionsbevis avseende den finansiella informationen för enheterna eller affärsaktiviteterna inom koncernen för att göra ett uttalande avseende koncernredovisningen. Vi ansvarar för styrning, övervakning och utförande av koncernrevisionen. Vi är ensamt ansvariga för våra uttalanden

Vi måste informera styrelsen om bland annat revisionens planerade omfattning och inriktning samt tidpunkten för den. Vi måste också informera om betydelsefulla iakttagelser under revisionen, däribland de eventuella betydande brister i den interna kontrollen som vi identifierat.

Vi måste också förse styrelsen med ett uttalande om att vi har följt relevanta yrkesetiska krav avseende oberoende, och ta upp alla relationer och andra förhållanden som rimligen kan påverka vårt oberoende, samt i tillämpliga fall åtgärder som har vidtagits för att eliminera hoten eller motåtgärder som har vidtagits.

Av de områden som kommuniceras med styrelsen fastställer vi vilka av dessa områden som varit de mest betydelsefulla för revisionen av årsredovisningen och koncernredovisningen, inklusive de viktigaste bedömda riskerna för väsentliga felaktigheter, och som därför utgör de för revisionen särskilt betydelsefulla områdena. Vi beskriver dessa områden i revisionsberättelsen såvida inte lagar eller andra författningar förhindrar upplysning om frågan.



This file is sealed with a digital signature.
The seal is a guarantee for the authenticity
of the document.

Document ID:
A99A5D7370C24022297818940C08CA712



Rapport om andra krav enligt lagar och andra författningar

Uttalanden

Utöver vår revision av årsredovisningen och koncernredovisningen har vi även utfört en revision av styrelsens och verkställande direktörens förvaltning för Hemsö Fastighets AB för år 2023 samt av förslaget till dispositioner beträffande bolagets vinst eller förlust.

Vi tillstyrker att bolagsstämman disponerar vinsten enligt förslaget i förvaltningsberättelsen och beviljar styrelsens ledamöter och verkställande direktören ansvarsfrihet för räkenskapsåret.

Grund för uttalanden

Vi har utfört revisionen enligt god revisionssed i Sverige. Vårt ansvar enligt denna beskrivs närmare i avsnittet Revisorns ansvar. Vi är oberoende i förhållande till moderbolaget och koncernen enligt god revisionssed i Sverige och har i övrigt fullgjort vårt yrkesetiska ansvar enligt dessa krav.

Vi anser att de revisionsbevis vi har inhämtat är tillräckliga och ändamålsenliga som grund för våra uttalanden.

Styrelsens och verkställande direktörens ansvar

Det är styrelsen som har ansvaret för förslaget till dispositioner beträffande bolagets vinst eller förlust. Vid förslag till utdelning innefattar detta bland annat en bedömning av om utdelningen är försvarlig med hänsyn till de krav som bolagets och koncernens verksamhetsart, omfattning och risker ställer på storleken av moderbolagets och koncernens egna kapital, konsolideringsbehov, likviditet och ställning i övrigt.

Styrelsen ansvarar för bolagets organisation och förvaltningen av bolagets angelägenheter. Detta innefattar bland annat att fortlöpande bedöma bolagets och koncernens ekonomiska situation och att tillse att bolagets organisation är utformad så att bokföringen, medelsförvaltningen och bolagets ekonomiska angelägenheter i övrigt kontrolleras på ett betryggande sätt.

Verkställande direktören ska sköta den löpande förvaltningen enligt styrelsens riktlinjer och anvisningar och bland annat vidta de åtgärder som är nödvändiga för att bolagets bokföring ska fullgöras i överensstämmelse med lag och för att medelsförvaltningen ska skötas på ett betryggande sätt.

Revisorns ansvar

Vårt mål beträffande revisionen av förvaltningen, och därmed vårt uttalande om ansvarsfrihet, är att inhämta revisionsbevis för att med en rimlig grad av säkerhet kunna bedöma om någon styrelseledamot eller verkställande direktören i något väsentligt avseende:

- företagit någon åtgärd eller gjort sig skyldig till någon försummelse som kan föranleda ersättningsskyldighet mot bolaget, eller
- på något annat sätt handlat i strid med aktiebolagslagen, årsredovisningslagen eller bolagsordningen.

Vårt mål beträffande revisionen av förslaget till dispositioner av bolagets vinst eller förlust, och därmed vårt uttalande om detta, är att med rimlig grad av säkerhet bedöma om förslaget är förenligt med aktiebolagslagen.

Rimlig säkerhet är en hög grad av säkerhet, men ingen garanti för att en revision som utförs enligt god revisionssed i Sverige alltid kommer att upptäcka åtgärder eller försummelser som kan föranleda ersättningsskyldighet mot bolaget, eller att ett förslag till dispositioner av bolagets vinst eller förlust inte är förenligt med aktiebolagslagen.

Som en del av en revision enligt god revisionssed i Sverige använder vi professionellt omdöme och har en professionellt skeptisk inställning under hela revisionen. Granskningen av förvaltningen och förslaget till dispositioner av bolagets vinst eller förlust grundar sig främst på revisionen av räkenskapsberäkningarna. Vilka tillkommande granskningsåtgärder som utförs baseras på vår professionella bedömning med utgångspunkt i risk och väsentlighet. Det innebär att vi fokuserar granskningen på sådana åtgärder, områden och förhållanden som är väsentliga för verksamheten och där avsteg och överträdelser skulle ha särskild betydelse för bolagets situation. Vi går igenom och prövar fattade beslut, beslutsunderlag, vidtagna åtgärder och andra förhållanden som är relevanta för vårt uttalande om ansvarsfrihet. Som underlag för vårt uttalande om styrelsens förslag till dispositioner beträffande bolagets vinst eller förlust har vi granskat styrelsens motiverade yttrande samt ett urval av underlagen för detta för att kunna bedöma om förslaget är förenligt med aktiebolagslagen.

Revisorns granskning av bolagsstyrningsrapporten

Det är styrelsen som har ansvaret för bolagsstyrningsrapporten på sidorna 81-84 och för att den är upprättad i enlighet med årsredovisningslagen.

Vår granskning har skett enligt FARs uttalande RevR 16. Revisorns granskning av bolagsstyrningsrapporten. Detta innebär att vår granskning av bolagsstyrningsrapporten har en annan inriktning och en väsentligt mindre omfattning jämfört med den inriktning och omfattning som en revision enligt International Standards on Auditing och god revisionssed i Sverige har. Vi anser att denna granskning ger oss tillräcklig grund för våra uttalanden.

En bolagsstyrningsrapport har upprättats. Upplysningar i enlighet med 6 kap. 6 § andra stycket punkterna 2-6 årsredovisningslagen samt 7 kap. 31 § andra stycket samma lag är förenliga med årsredovisningens och koncernredovisningens övriga delar samt är i överensstämmelse med årsredovisningslagen.


KPMG AB, Box 382, 101 27, Stockholm, utsågs till Hemsö Fastighets ABs revisor av bolagsstämman den 27 april 2023. KPMG AB har varit bolagets revisor sedan den 28 april 2022.

Stockholm den dag som framgår av vår elektroniska underskrift.

KPMG AB

Peter Dahllöf

Auktoriserad revisor



This file is sealed with a digital signature.
The seal is a guarantee for the authenticity of the document.

Document ID:
A98A607370024022978188400080A712



Nyckeltalsberäkningar

Hemsö presenterar vissa finansiella mått i delårsrapporter och årsredovisning som inte definieras enligt IFRS. Bolaget anser att dessa mått ger värdefull kompletterande information till investerare och bolagets ledning då de möjliggör utvärdering av bolagets resultat och finansiella ställning. Eftersom alla företag inte beräknar finansiella mål på samma sätt är dessa inte alltid jämförbara med mått som används av andra företag. Belopp anges i mkr.



Hemsös fastighetsförteckning

	Jan-dec 2023	Jan-dec 2022
Avkastning på eget kapital		
Årets resultat	-2 721	2 563
Genomsnittligt eget kapital	29 092	29 189
Avkastning på eget kapital, %	-9,4	8,8

	31 dec 2023	31 dec 2022
Direktavkastning		
Drifnetto enligt resultaträkning	3 631	3 032
Justering för 12 månaders innehav och valuta	-45	138
Justering projektfastigheter	-100	-134
Justerat driftnetto	3 486	3 036
Förvaltningsfastigheter	82 624	84 879
Justering projektfastigheter	-7 871	-11 464
Justerat marknadsvärde fastigheter	74 753	73 415
Direktavkastning, %	4,7	4,1

	Jan-dec 2023	Jan-dec 2022
Totalavkastning		
Drifnetto	3 631	3 032
Värdeförändring förvaltningsfastigheter	-5 287	589
Summa	-1 656	3 621
Ingående värde förvaltningsfastigheter	84 879	75 737
Utgående värde förvaltningsfastigheter	82 624	84 879
Justering årets värdeförändring	5 287	-589
Justerat genomsnittligt marknadsvärde fastigheter	86 395	80 013
Totalavkastning, %	-1,9	4,5

	Jan-dec 2023	Jan-dec 2022
Förvaltningsresultat		
Resultat efter räntenetto	2 267	2 317
Återläggning		
Värdeförändringar joint venture	91	-35
Skatt joint venture	-13	27
Förvaltningsresultat	2 345	2 309

	Jan-dec 2023	Jan-dec 2022
Avkastning förvaltningsresultat		
Förvaltningsresultat x 90 %	2 111	2 078
Genomsnittligt eget kapital	29 092	29 189
Avkastning förvaltningsresultat, %	7,3	7,1

	Jan-dec 2023	Jan-dec 2022
Räntetäckningsgrad		
Drifnetto	3 631	3 032
Central administration	-196	-183
Utföring från joint venture	45	21
Summa	3 480	2 869
Räntenetto	-1 154	-613
Räntetäckningsgrad, %	3,0	4,7

	Jan-dec 2023	Jan-dec 2022
Operativt kassaflöde		
Förvaltningsresultat	2 345	2 309
Utföring från joint venture	45	21
Betalad skatt	-17	-113
Återläggning:		
Förvaltningsresultat andelar i joint venture	-65	-74
Avskrivningar	20	17
Operativt kassaflöde	2 329	2 160

	31 dec 2023	31 dec 2022
Belåningsgrad		
Räntebärande skuld	50 823	49 567
Avgår likvida medel	-1 593	-526
Nettoskuld	49 230	49 041
Förvaltningsfastigheter	82 624	84 879
Investeringar i joint venture	1 631	1 665
Summa	84 255	86 544
Belåningsgrad, %	58,4	56,7

	31 dec 2023	31 dec 2022
Skuld täckningskvot		
Likvida medel	1 593	526
Outnyttjade kreditlöften	13 623	13 500
Disponibel likviditet	15 216	14 026
Kort upplåning	9 216	8 503
Skuld täckningskvot, %	165	165

	31 dec 2023	31 dec 2022
Andel säkerställd skuld		
Utfästade säkerställd skuld	1 000	-
Förvaltningsfastigheter	82 624	84 879
Andel säkerställd skuld, %	1,2	0,0


	Jan-Dec 2023	Jan-Dec 2022
Rörelsemarginal		
Rörelseresultat	3 421	2 931
Fastighetsintäkter	4 859	4 097
Rörelsemarginal, %	70,4	71,5

	31 dec 2023	31 dec 2022
Soliditet		
Eget kapital	28 156	30 028
Summa tillgångar	89 231	89 447
Soliditet, %	31,6	33,6

	31 dec 2023	31 dec 2022
Substansvärde		
Eget kapital	28 156	30 028
Räntederivat	38	-
Uppskjuten skatt	5 954	6 557
Substansvärde	34 149	36 586

	31 dec 2023	31 dec 2022
Justerad soliditet		
Eget kapital	28 156	30 028
Räntederivat	38	-
Uppskjuten skatt	5 954	6 557
Substansvärde	34 149	36 586

	31 dec 2023	31 dec 2022
Tillgångar	89 231	89 447
Justerad soliditet, %	38,3	40,9



This file is sealed with a digital signature. The seal is a guarantee for the authenticity of the document.

Document ID:
A98A607370024022978188400080A712



Definitioner

Finansiella definitioner

Andel säkerställd skuld

Räntebärande säkerställd skuld i förhållande till förvaltningsfastigheter.

Avkastning förvaltningsresultat

Förvaltningsresultat efter tio procent-schablonskatt i förhållande till genomsnittligt eget kapital. Genomsnittligt eget kapital beräknas som summan av ingående och utgående balans dividerat med två.

Avkastning på eget kapital

Årets resultat i förhållande till genomsnittligt eget kapital.

Belåningsgrad

Nettoskuld i förhållande till förvaltningsfastigheter och investeringar i joint-venture.

Direktavkastning

Driftnetto senast 12 månaderna justerat för fastigheternas innehavstid och valuta under perioden i förhållande till marknadsvärde fastigheter vid periodens utgång exklusive projektfastigheter.

Disponibel likviditet

Likvida medel och korta placeringar plus outnyttjade kreditlöften.

Fastighetsrelaterade definitioner

Driftnetto

Hysesintäkter minus drift- och underhållskostnader och fastighetskatt, tomträttsavgäld inkluderas ej i driftnettet.

Ekonomisk uthyrningsgrad

Kontrakterade hyresintäkter på årsbasis i förhållande till hyresvärde.

Hysesintäkt

Periodens hyresintäkter efter avdrag för vakanser, hyresrabatter och hyresföruster.

Hysesduration

Den vägda genomsnittliga återstående löptiden på hyresavtalen exklusive garage/parkering, förråd/lager samt bostäder uthyrda till privatpersoner.

Hysesvärde

Kontrakterade hyresintäkter på årsbasis med tillägg för vakanshyra.

Förvaltningsresultat

Resultat efter räntenetto efter återläggning av värdeförändringar och skatt från andelar i joint-venture.

Genomsnittsränta

Den vägda räntan på räntebärande skulder med beaktande av räntederivat och kreditlöften på balansdagen.

Investeringar i joint-venture

Kapitalandelen i joint-venture och utlåning till joint-venture.

Justerad soliditet

Substansvärde i förhållande till summa tillgångar.

Kapitalbindning

Det vägda genomsnittet av de räntebärande skuldernas återstående löptid beräknad inklusive löptiden på outnyttjade kreditlöften.

Kort upplåning

Låneförfall inom 12 månader (kortfristiga räntebärande skulder).

EMTN-program

Europeiskt obligationsprogram.

Nettoskuld

Räntebärande skuld med avdrag för likvida medel och kortfristiga placeringar.

Operativt kassaflöde

Förvaltningsresultat efter återläggning av avskrivningar och förvaltningsresultat i joint-venture minus betald skatt med tillägg för utdelning från joint-venture.

Räntetäckningsgrad

Driftnetto efter avdrag för central administration och med tillägg för utdelning från joint-venture i förhållande till räntenetto.

Räntebärande skulder

Räntebärande skulder exklusive räntebärande skuld nyttjanderätter.

Rörelsemarginal

Rörelseresultat i förhållande till fastighetsintäkter.

Rörelseresultat

Driftnetto med tillägg för resultatandel från joint-venture samt kostnader för central administration.

Skuldtäckningskvot

Disponibel likviditet i förhållande till kort upplåning.

Soliditet

Eget kapital i förhållande till summa tillgångar.

Substansvärde

Eget kapital plus uppskjuten skatt och räntederivat.

Totalavkastning

Summan av driftnetto och värdeförändringar i förhållande till genomsnittligt marknadsvärde fastigheter justerat för värdeförändringar 12 månader rullande.

Valutaexponering

Nettot av fastigheter, joint-venture, kassa och skulder i utländsk valuta med avdrag för valutasakring i procent av eget kapital.

Vakanshyra

Bedömd marknadshyra för vakant lokal i befintligt skick.

Överskottsgrad

Driftnetto i förhållande till summan av hyresintäkter och övriga intäkter.

Samhällsfastighet

Fastighet som brukas till övervägande del av skattefinansierad verksamhet och är specifikt anpassad för samhällsservice. Dessutom inkluderas trygghetsboende under begreppet samhällsfastigheter.

Större städer

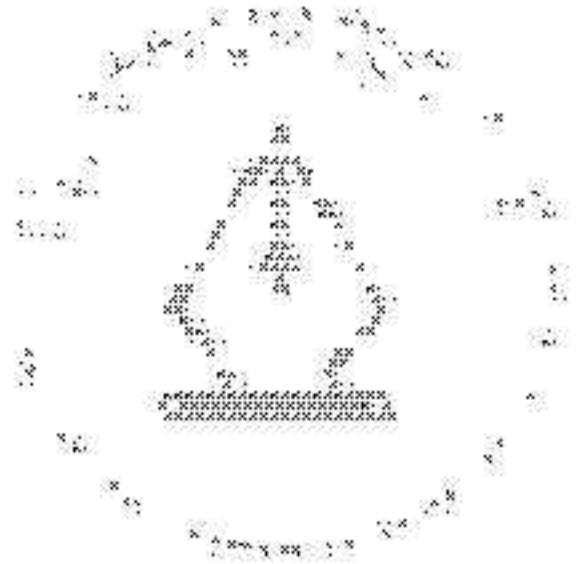
SCB:s och OECD:s definition av storstadsregioner i Sverige respektive Finland och Tyskland. I Sverige och Finland avses kommuner med över 100 000 invånare och i Tyskland kommuner med över 200 000 invånare.

Uthyrningsbar yta

De av fastighetens ytor som hyresgästen kan debiteras hyra för vid periodens utgång.

Vakansgrad hyra

Hyresvärdet för vakanshyra i procent av totala hyresvärdet.



This file is sealed with a digital signature.
The seal is a guarantee for the authenticity of the document.

Document ID:
A98A5073700240222978189400080A712



Rapportering Hållbara obligationer

Hemsö är Nordens första emittent av hållbara obligationer. Totalt emitterat belopp sedan 2016 är 12,9 miljarder kronor.

Först i Norden

Hemsö emitterade som första nordiska bolag en hållbar obligation 2016, vilket banat väg för fortsatta emissioner i hållbara obligationer. Under 2023 har Hemsö emitterat ytterligare åtta hållbara obligationer, till ett totalt emitterat värde om 3 725 mkr. Likviden användes uteslutande till hållbara investeringar och fastigheter. Som bas för Hemsös hållbara obligationer finns ett hållbart ramverk som tydligt visar vilken typ av projekt och fastigheter som kan finansieras. Hemsö var först i Norden att inkludera investeringar i social hållbarhet som en del av ramverket. Ramverket finns i sin helhet på [hemso.se](#). Hemsös hållbara obligationer är noterade på Euronext ESG Bond list – en samlingsplats av ESG-obligationer (gröna, hållbara, blå och hållbarhetsrelaterade obligationer) noterade på Euronext.

Hemsös vision är att stärka ryggraden i samhället. De fastigheter vi utvecklar och förvaltar har stor inverkan på samhället. Hemsös affärsidé är att hållbart äga, förvalta och utveckla samhällsfastigheter. Det innebär att vara en långsiktig och ansvarfull fastighetsägare som i alla delar av verksamheten bedriver ett hållbart företagande inom ramen för FN:s globala hållbarhetsmål. Agenda 2030.

Hemsös fastigheter är en del av samhällets infrastruktur och vi skapar med våra lokaler förutsättningar för bland annat utbildning, vård och rätts-

väsande, verksamheter som alla är grundläggande för ett hållbart samhälle.

Kvalificerade projekt

Enligt Hemsös ramverk för hållbara obligationer ska likvid från emissionerna användas till att finansiera miljöcertifierade byggnader, investeringar i energieffektivitet eller sociala investeringar i följande kategorier:

1. Gröna och hållbara byggnader
2. Energieffektivisering
3. Sociala investeringar:
 - a. Skolor
 - b. Äldreboenden
4. Förnybar energi

Allokeringen under 2023 skedde enbart mot befintliga fastigheter. Ett belopp motsvarande emissionsbeloppet används för att finansiera hållbara tillgångar enligt ramverket för hållbar finansiering. Hela det upplånade beloppet har fördelats till befintliga gröna, sociala och hållbara tillgångar och därmed är saldot på Hemsös hållbara konton noll.

Utlåtande från Sustainable

Analysinstitutet Sustainable har granskat Hemsös hållbarhetsarbete och villkoren i det upprättade ramverket. Sustainable anser att Hemsös hållbarhets-

arbete står sig mycket väl i fastighetssektorn och att bolaget är väl positionerat för att emittera hållbara obligationer som inkluderar miljö- och sociala hållbarhetsaspekter. Sustainable styrker att de kategorier av investeringar som ramverket omfattar bidrar till ökad hållbarhet. Läs Sustainable's utlåtande på [hemso.se](#).

Exempel på finansierade projekt

Äldreboende i Täby


Hemsö har i nära samarbete med Täby kommun utvecklat äldreboendet Johannasträdgård (Bylegård 37).

Det nya äldreboendet har nio avdelningar och 86 lägenheter. För att tillvarata fastighetens kvaliteter bevarade vi och rustade upp en gammal äppellund.

Här kan de äldre vistas ute i en naturlig och rofylld miljö bland träden. På tomten finns också en bagarstuga från 1700-talet som skänker karaktär.

Innemiljön präglas av en lugn och rofylld färgsättning som bidrar till den hemlika känslan. I korridorerna finns tavlor med motiv från Stockholm och Täby så att de boende känner igen sig i sin hemkorridor. Boendet är utformat i tre plan med tre flyglar och ett gemensamt trapphus i mitten. I suterrängsvåningen inryms personalutrymmen och logistik.


Byggnaden är certifierad enligt Miljöbyggnad Silver och har solceller på taket.



Äldreboende i Borlänge

Vårt äldreboende Gyllegården i Borlänge (Gyllehemmet 2) har 54 lägenheter och ligger i ett naturskönt område två kilometer utanför Borlänge centrum. På gården finns odlingsläddor, promenadstråk, lekplats och grill.

De ytor som är gemensamma med trygghetsboendet och förskolan i samma fastighet är tänkta som en grön oas som ska uppmuntra till gemenskap mellan generationerna. Det finns även två gemensamma terrasser mellan huskropparna. Byggnaden är certifierad enligt Miljöbyggnad Silver. Inflyttningen skedde under våren 2023.



This file is sealed with a digital signature. The seal is a guarantee for the authenticity of the document.

Document ID:
A9BA5D7370C240229781884C0680A712



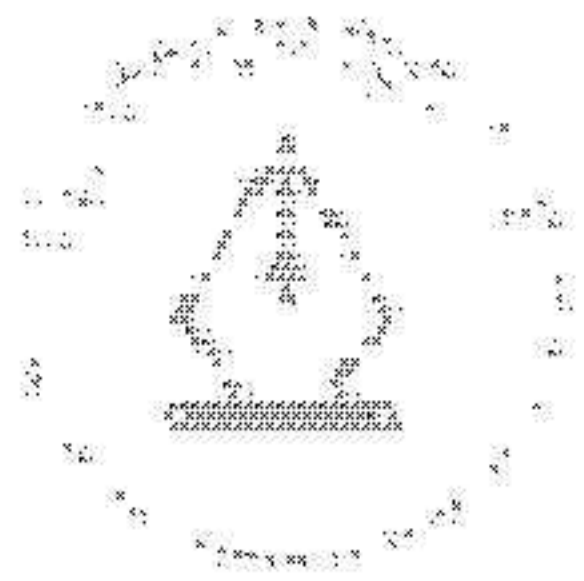
Allokeringar under Hemsös hållbara ramverk (till och med februari 2023)

Kategori	Fastighet	Belopp, mkr	Certifieringsnivå	Fastighetstyp	Atemp, m ²	MWh/år	kWh/m ²	tCO ₂ e/år	kgCO ₂ e/m ²	Tillskapade platser ¹⁾	Andel, %
Hållbart	Anokräven 1	317	Miljöbyggnad Silver	Äldreboende	11 564	916	79	3	0	144	35
Hållbart	Boden 56:51	262	Miljöbyggnad Silver	Äldreboende	10 165	677	67	2	0	126	65
Hållbart	Bylegård 37	120	Miljöbyggnad Silver	Vård	5 623	169	30	2	0	86	
Hållbart	Faunan 1	230	Miljöbyggnad Guld	Äldreboende	6 060	230	38	3	1	92	
Hållbart	Giffeln 1	305	Miljöbyggnad Silver	Äldreboende	7 237	602	83	4	6	80	
Hållbart	Gyllehemmet 2	250	Miljöbyggnad Silver	Äldreboende/Trygghetsboende	9 181	587	64	4	4	142/47	
Hållbart	Krusmyntan 1	205	Miljöbyggnad Silver	Äldreboende	4 443	171	38	2	1	63	
Hållbart	Köpingskolan	120	Miljöbyggnad Silver	Skola	7 875	544	69	14	2	860	
Grönt	Lanuv, Tyskland ²⁾	1 100	LEED Gold & DGNB Gold	Utbildning	16 563	3 640	220	2 030	123	—	
Hållbart	Medicinaren ²⁾	1 450	Miljöbyggnad Silver	Skola/Universitet	26 096	3 943	151	81	3	500	
Hållbart	Nåden 1	135	Miljöbyggnad Silver	Äldreboende	3 787	141	37	2	1	54	
Hållbart	Patienten 1	1 049	Miljöbyggnad Guld	Vård	29 579	2 753	93	114	4	—	
Hållbart	Perintökkuja 14, Vantaa	200	LEED Gold	Äldreboende	7 124	865	121	236	33	—	
Hållbart	Pjlehallen	100	Miljöbyggnad Silver	Skola/drottshall	3 941	281	71	7	2	—	
Hållbart	Rombärga 23:54	150	Miljöbyggnad Silver	Äldreboende	4 364	274	63	5	1	54	
Hållbart	Sandarna 26:2	492	Miljöbyggnad Silver	Skola/Äldreboende	12 907	738	57	48	4	388/100	
Hållbart	Satakunnankatu 23	800	BREEAM Very Good	Skola/Universitet	23 155	3 553	153	131	6	—	
Hållbart	Stafve 11	195	Miljöbyggnad Silver	Äldreboende	4 765	239	50	3	1	116/60	
Hållbart	Södra Källtorp 1	150	Miljöbyggnad Silver	Äldreboende	10 602	878	83	39	4	120	
Hållbart	Södra Källtorp 7	30	Miljöbyggnad Silver	Äldreboende/Trygghetsboende	3 121	157	50	8	2	55	
Hållbart	Täckerkärr 1:228 skola	247	Miljöbyggnad Silver	Skola	4 135	290	70	3	1	400	
Hållbart	Verkmästaren 6 & 7	620	Miljöbyggnad Silver	Skola/Universitet	22 479	1 451	65	22	1	4 000	
Hållbart	Vikhemskolan	170	Miljöbyggnad Silver	Skola	7 970	260	32	4	0	800	
Summa		8 696									

¹⁾ Byggnadernas kapacitet att tillhandahålla service till allmänheten (eg. elevplatser, platser på äldreboende etc).
²⁾ Utfallet är inklusive verksamhetsenergi och ej normalårskorrigerad data för värme. Abonnementstjänst på hyresgäst.
³⁾ Utfallet är inklusive verksamhetskyllä.


Allokeringar under Hemsös hållbara ramverk (från och med februari 2023)

Kategori	Fastighet	Belopp, mkr	Certifieringsnivå	Fastighetstyp	Atemp, m ²	MWh/år	kWh/m ²	tCO ₂ e/år	kgCO ₂ e/m ²
Grönt	Hallen 4	150	BREEAM In-use Very good	Äldreboende	7 298	414	57	3	0
Grönt	Borgaren 18	225		Utbildning	15 371	1 503	98	33	2
Grönt	Hälsan 3	130		Vård	6 151	500	81	25	4
Grönt	Konstantinöpel 6	70		Äldreboende	3 979	342	86	43	11
Grönt	Gustavsberg 2	600		Skola/Universitet	22 576	2 039	90	82	4
Grönt	Lindholmen 36:1	170	Miljöbyggnad Silver	Vård	5 278	383	73	21	4
Grönt	Banslätt 1	210		Vård	10 774	939	87	29	3
Grönt	Dona 1:38	270		Skola	9 720	555	57	14	1
Grönt	Bällsta 2:1087	150		Skola	4 269	334	78	3	1
Grönt	Sicklaön 12:9	130		Äldreboende	5 077	213	42	3	1
Grönt	Ekeby 2:275	150		Äldreboende	3 377	332	98	3	1
Grönt	Befästningskullen	70		Skola	4 235	332	79	2	1
Grönt	Valsåtra 3:10	210	BREEAM In-use Very good	Äldreboende	7 581	571	75	73	10
Grönt	Reparatören 5	90		Rättsväsende	3 813	240	73	9	3
Grönt	östra dagrosen 1	23		Äldreboende	4 384	277	63	11	3
Grönt	Skjutfältet 9	127		Äldreboende	7 393	489	66	23	3
Grönt	Kopparormen 4	40		Rättsväsende	6 425	336	52	4	1
Grönt	Klockarkärlen 3	45		Äldreboende	4 921	296	60	14	3
Grönt	Akka 8	90		Vård	4 956	239	48	10	2
Grönt	Krokslätt 147:2	75		Äldreboende	4 046	331	82	20	5
Grönt	Krokslätt 35:14	50		Skola	8 554	605	71	35	4
Summa		2 975							



This file is sealed with a digital signature. The seal is a guarantee for the authenticity of the document.

Document ID:
 A98A607370C240229781884C0680A712



This file is sealed with a digital signature.
The seal is a guarantee for the authenticity
of the document.

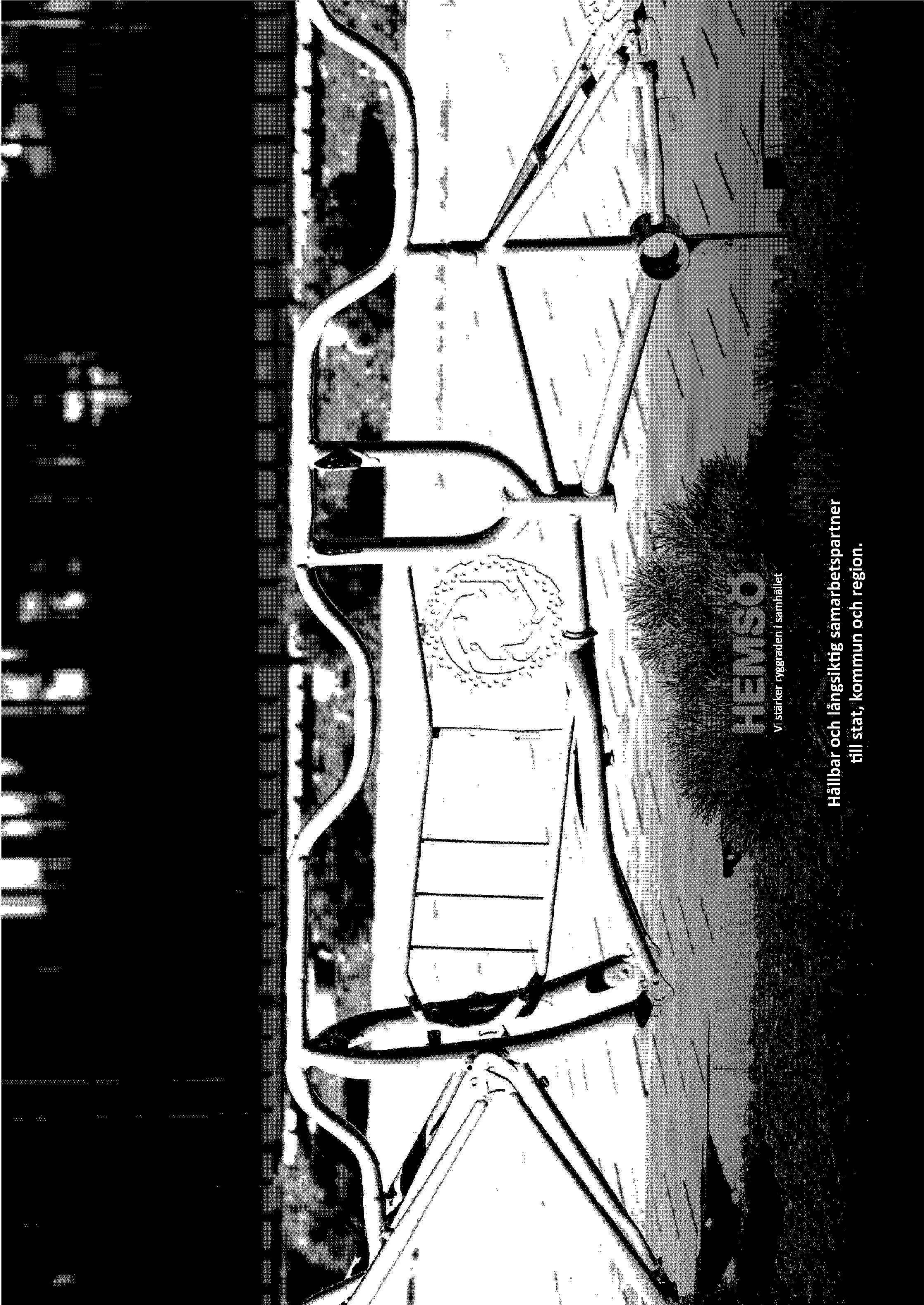
Document ID:
A98A607370024022978188400080A712

Produktion och grafisk form: Hallvarsson & Hallvarsson

Text: Hemsö

Foto: Dan Coleman, Johan Eldrot, Torbjörn Widell, Louise Helmfrid, Henrik Kindgren, Kuvatoimisto Kuvio Oy, Martin Sommerschild, Use Gagne, Visulent AB, Tengbom Arkitekter, Architects Frondelius, Keppo, Salmenperä, Avanti Media, SDI Productions, Pixprovider, David Schmidt, iStockphoto, AdobeStock, Ocskay Berice, Unsplash, Luis Arias, Simon Wilkes, Alex Brown, Adam Kai, Johnér bildbyrå, Amanda Falkman, Nicklas Dahlgren, Peter Phillips, Henrik Mill, Kristian Löveborg, Christian Ferm, Hemsö.


Tryck: Primfo Welins



HEMSÖ

Vi stärker ryggraden i samhället

Hållbar och långsiktig samarbetspartner
till stat, kommun och region.



This file is sealed with a digital signature.
The seal is a guarantee for the authenticity
of the document.


Document ID:
A98A607370024022978199400080A712

List of Signatures

Page 1/1

Årsredovisning 2023.pdf

Name	Method	Signed at
Kerstin Therése Elisabet Magda Hessius	BANKID	2024-03-25 15:19 GMT+01
Maria Christina Björklund	BANKID	2024-03-25 14:37 GMT+01
Sofia Johanna Skogestig	BANKID	2024-03-25 14:34 GMT+01
JOHAN THORELL	BANKID	2024-03-25 13:23 GMT+01
Nils Javier Styf	BANKID	2024-03-25 12:46 GMT+01
TORBJÖRN WESTMAN	BANKID	2024-03-27 11:54 GMT+01
PETER DAHLLÖF	BANKID	2024-03-27 11:17 GMT+01
DAVID MINDUS	BANKID	2024-03-25 21:25 GMT+01
Staffan Sven-Erik Hansén	BANKID	2024-03-25 15:38 GMT+01



This file is sealed with a digital signature. The seal is a guarantee for the authenticity of the document.

External reference: A9BA6073700240229781994C008CA712