

# Årsredovisning

---

*Seguro AB*

556908-0913

Styrelsen avger följande årsredovisning för  
räkenskapsåret 2022-01-01 - 2022-12-31.

Om inte annat särskilt anges, redovisas alla belopp i hela kronor (sek).


INNEHÅLLSFÖRTECKNING	SIDA
- Förvaltningsberättelse	2
- Resultaträkning	3
- Balansräkning	4 - 5
- Noter	6
- Underskrifter	6

## FASTSTÄLLELSEINTYG

Jag intygar att resultaträkningen och balansräkningen har fastställts på årsstämma 2023-06-30.  
Årsstämman beslöt att godkänna styrelsens förslag till vinstdisposition.

Jag intygar att innehållet i dessa handlingar överensstämmer med originalen och att originalen undertecknats av  
samtliga personer som enligt lag ska underteckna dessa.

Bålsta 2023-06-30



Leif Sundberg

# Årsredovisning

---


*Seguro AB*

556908-0913

Styrelsen avger följande årsredovisning för  
räkenskapsåret 2022-01-01 - 2022-12-31.

Om inte annat särskilt anges, redovisas alla belopp i hela kronor (sek).

INNEHÅLLSFÖRTECKNING	SIDA
- Förvaltningsberättelse	2
- Resultaträkning	3
- Balansräkning	4 - 5
- Noter	6
- Underskrifter	6



# FÖRVALTNINGSBERÄTTELSE

## VERKSAMHETEN

### Allmänt om verksamheten

Företaget bedriver verksamhet med tjänster inom logistik samt personaluthyrning i Uppsala län.

Företaget har sitt säte i Håbo Kommun.

## FLERÅRSÖVERSIKT

Beloppen i flerårsöversikten är angivna i tusental kronor om inte annat anges.

	2201-2212	2101-2112	2001-2012	1901-1912	1801-1812
Nettoomsättning	2 936	3 521	4 198	4 063	3 854
Resultat efter finansiella poster	44	146	534	369	364
Soliditet %	70	66	62	59	54

## FÖRÄNDRINGAR I EGET KAPITAL

	Aktiekapital	Balanserat resultat	Årets resultat
Belopp vid årets ingång	50 000	1 112 393	173 765
<i>Resultatdisposition enligt bolagsstämman</i>			
Utdelning		-200 000	
Balanseras i ny räkning		173 765	-173 765
Årets resultat			34 387
Belopp vid årets utgång	50 000	1 086 158	34 387


## RESULTATDISPOSITION

*Till årsstämmans förfogande står följande medel:*

Balanserat resultat	1 086 158
Årets resultat	34 387
<i>Summa</i>	1 120 545

*Styrelsen föreslår att medlen disponeras enligt följande:*

Utdelning	200 000
Balanseras i ny räkning	920 545
<i>Summa</i>	1 120 545



# RESULTATRÄKNING

1

	2022-01-01 2022-12-31	2021-01-01 2021-12-31
<b>Rörelseintäkter, lagerförändringar m.m.</b>		
Nettoomsättning	2 936 391	3 521 452
Övriga rörelseintäkter	67 343	37 529
<b>Summa rörelseintäkter, lagerförändringar m.m.</b>	<b>3 003 734</b>	<b>3 558 981</b>
<b>Rörelsekostnader</b>		
Råvaror och förnödenheter	-460 016	-602 219
Handelsvaror	-170 120	-102 576
Övriga externa kostnader	-106 013	-180 158
Personalkostnader	2 -2 149 074	-2 464 658
Av- och nedskrivningar av materiella och immateriella anläggningstillgångar	-75 980	-63 000
<b>Summa rörelsekostnader</b>	<b>-2 961 203</b>	<b>-3 412 611</b>
<b>Rörelseresultat</b>	<b>42 531</b>	<b>146 370</b>
<b>Finansiella poster</b>		
Övriga ränteintäkter och liknande resultatposter	1 067	-
Räntekostnader och liknande resultatposter	-67	-515
<b>Summa finansiella poster</b>	<b>1 000</b>	<b>-515</b>
<b>Resultat efter finansiella poster</b>	<b>43 531</b>	<b>145 855</b>
<b>Bokslutsdispositioner</b>		
Förändring av periodiseringsfonder	-	75 000
<b>Summa bokslutsdispositioner</b>	<b>-</b>	<b>75 000</b>
<b>Resultat före skatt</b>	<b>43 531</b>	<b>220 855</b>
<b>Skatter</b>		
Skatt på årets resultat	-9 144	-47 090
<b>Årets resultat</b>	<b>34 387</b>	<b>173 765</b>

ank=20230705;2023070605622

# BALANSRÄKNING

1

2022-12-31 2021-12-31

## TILLGÅNGAR

### Anläggningstillgångar

#### Materiella anläggningstillgångar

Inventarier, verktyg och installationer 3

255 920 189 000

Summa materiella anläggningstillgångar

255 920 189 000

#### Finansiella anläggningstillgångar

Andra långfristiga fordringar

150 000 150 000

Summa finansiella anläggningstillgångar

150 000 150 000

**Summa anläggningstillgångar**

**405 920 339 000**

### Omsättningstillgångar

#### Kortfristiga fordringar

Kundfordringar

370 078 424 171

Övriga fordringar

30 089 44 610

Förutbetalda kostnader och upplupna intäkter

16 825 11 645

Summa kortfristiga fordringar

416 992 480 426

#### Kassa och bank

Kassa och bank

848 971 1 197 821

Summa kassa och bank

848 971 1 197 821

**Summa omsättningstillgångar**

**1 265 963 1 678 247**

**SUMMA TILLGÅNGAR**

**1 671 883 2 017 247**

ank=20230705;2023070603623

ank=20230705;2023070603624

	2022-12-31	2021-12-31
<b>EGET KAPITAL OCH SKULDER</b>		
<b>Eget kapital</b>		
<i>Bundet eget kapital</i>		
Aktiekapital	50 000	50 000
<i>Summa bundet eget kapital</i>	<i>50 000</i>	<i>50 000</i>
<i>Fritt eget kapital</i>		
Balanserat resultat	1 086 158	1 112 393
Årets resultat	34 387	173 765
<i>Summa fritt eget kapital</i>	<i>1 120 545</i>	<i>1 286 158</i>
<b>Summa eget kapital</b>	<b>1 170 545</b>	<b>1 336 158</b>
<b>Kortfristiga skulder</b>		
Leverantörsskulder	52 400	51 400
Skatteskulder	-85 688	-44 375
Övriga skulder	262 725	330 093
Upplupna kostnader och förutbetalda intäkter	271 901	343 971
<b>Summa kortfristiga skulder</b>	<b>501 338</b>	<b>681 089</b>
<b>SUMMA EGET KAPITAL OCH SKULDER</b>	<b>1 671 883</b>	<b>2 017 247</b>

## NOTER

### Not 1 Redovisningsprinciper

#### Enligt BFNAR 2016:10

Årsredovisningen har upprättats enligt årsredovisningslagen och BFNAR 2016:10 Årsredovisning i mindre företag (K2).

### Not 2 Medelantalet anställda


	2022-12-31	2021-12-31
Medelantalet anställda	5	5

### Not 3 Inventarier, verktyg och fordon

	2022-12-31	2021-12-31
Ingående anskaffningsvärden	408 757	408 757
Inköp	259 900	–
Försäljningar/utrangeringar	-195 000	–
Utgående anskaffningsvärden	473 657	408 757
Årets avskrivningar	75 980	63 000

## UNDERSKRIFTER

Bålsta



Leif Sundberg  
2023-06-30

