


Årsredovisning för
CapYard Holding AB
559153-7500

Räkenskapsåret
2023-01-01 - 2023-12-31

Fastställelseintyg

Undertecknad styrelseledamot intygar härmed att denna kopia av årsredovisningen överensstämmer med originalet, samt att resultat- och balansräkningen fastställts på ordinarie bolagsstämma som hölls 2024-05-28. Stämman beslöt också att godkänna styrelsens förslag till resultatdisposition.

Stockholm 2023-05-29



Peter Muld

Styrelsen för CapYard Holding AB lämnar följande årsredovisning för verksamheten under räkenskapsåret 2023-01-01 till och med 2023-12-31.

FÖRVALTNINGSBERÄTTELSE

Verksamhet

Bolaget ska äga och förvalta värdepapper samt därmed förenlig verksamhet.

Flerårsöversikt

		2023	2022	2021
Nettoomsättning	tkr	0	0	0
Resultat efter finansiella poster	tkr	0	0	0
Soliditet	%	1,2%	1,2%	1,2%

Förändringar i eget kapital

		Aktiekapital	Reservfond	Fritt eget kapital
Vid årets början	tkr	50	0	0
Vid årets slut	tkr	50	0	0

Förslag till behandling av fritt eget kapital

Styrelsen föreslår att det ansamlade resultatet:

Balanserat resultat	0
Årets resultat	0
	<hr/>
	0

behandlas så att:

Överföring till balanserat resultat	0
	<hr/>
	0

Resultatet av företagets verksamhet i övrigt och ställningen vid räkenskapsårets utgång, framgår av efterföljande resultat- och balansräkning med tillhörande tilläggsupplysningar.

Ar J
CF

RESULTATRÄKNING

2024060512879

	Not	2023	2022
Nettoomsättning		0	0
Bruttoresultat		0	0
Övriga rörelsekostnader	1	0	0
Rörelseresultat		0	0
Finansiella poster		0	0
Resultat efter finansiella poster		0	0
Extraordinära intäkter och kostnader		0	0
Bokslutsdispositioner		0	0
Resultat före skatt		0	0
Skatt på årets resultat		0	0
Övriga skatter (<i>endast undantagsvis</i>)		0	0
Årets resultat		0	0

CF
QV

2024060512880

BALANSRÄKNING

	Not	2023-12-31	2022-12-31
TILLGÅNGAR			
Anläggningstillgångar			
Materiella anläggningstillgångar		0	0
Summa anläggningstillgångar		0	0
Omsättningstillgångar			
Kortfristiga placeringar	2	4 000 000	4 000 000
Kassa och bank		60 000	60 000
Summa omsättningstillgångar		4 060 000	4 060 000
SUMMA TILLGÅNGAR		4 060 000	4 060 000
EGET KAPITAL OCH SKULDER			
Eget Kapital			
<u>Bundet eget kapital</u>			
Aktiekapital		50 000	50 000
Summa bundet eget kapital		50 000	50 000
<u>Fritt eget kapital</u>			
Överkursfond (<i>från nyemission</i>)		0	0
Balanserat resultat		0	0
Årets resultat		0	0
Summa fritt eget kapital		0	0
Summa eget kapital		0	0
Långfristiga skulder	3	4 010 000	4 010 000
Kortfristiga skulder		0	0
SUMMA EGET KAPITAL OCH SKULDER		4 010 000	4 010 000
STÄLLDA SÄKERHETER OCH ANSVARFÖRBINDELSER		Inga	Inga

CF

VÄRDERINGSPRINCIPER

Årsredovisningen har upprättats enligt årsredovisningslagen och bokföringsnämndens allmänna råd, i enlighet med regelverket K2.

Nettoomsättning

Rörelsens huvudintäkter, fakturerade kostnader, sidointäkter samt intäktskorrigeringar. Varierar nettoomsättningen mer än 30 procent mellan åren ska detta kommenteras.

Resultat efter finansiella poster

Samtliga intäkter minus samtliga kostnader utom extraordinära intäkter och kostnader, bokslutsdispositioner och skattekostnad (på resultatet).

Soliditet

Justerat eget kapital i procent av hela balansomslutningen. Med justerat eget kapital avses bundet och fritt eget kapital plus bolagets andel av obeskattade reserver (t ex periodiseringsfonder), vilken beräknas genom att de obeskattade reserverna multipliceras med aktuell skattesats (bolagsskatt) och resultatet dras bort från det ursprungliga beloppet.

NOTER

1 Anställda och personalkostnader

Bolaget har ej haft några anställda under verksamhetsåret. Ersättningar till styrelsen har ej utgått.


2 Kortfristiga placeringar

Avser aktieinnehav i Fenix Begravning AB och tas upp till anskaffningsvärde.

3 Långfristiga skulder

Avser lån från aktieägare.

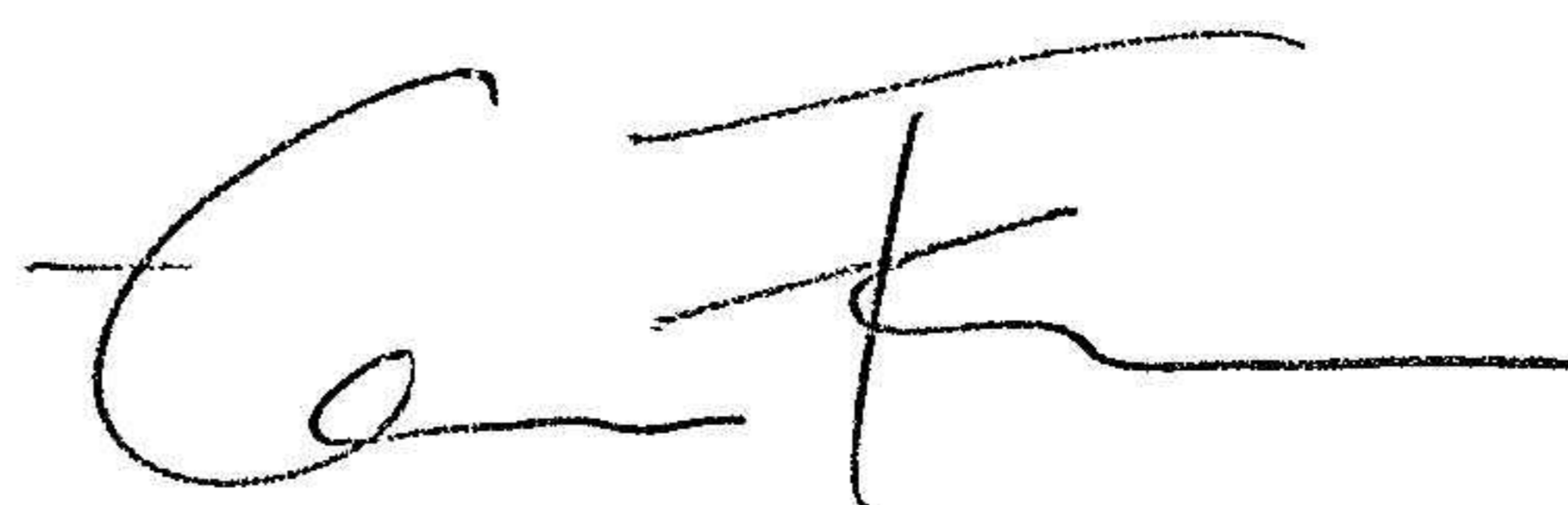
Stockholm 2024-05-28



Peter Muld
Styrelseordförande



Anders Nettelbladt
Styrelseledamot



Christer Fahlstedt
Styrelseledamot

Företaget har valt och fått godkänt för att inte ha revisor.