

Årsredovisning

för

KOFO Kemisystem AB

556309-6782

Räkenskapsåret

2022-01-01--2022-12-31

1/107

Årsredovisning 2022

Styrelsen för KOFO Kemisystem AB får härmed avge årsredovisning för verksamheten under räkenskapsåret 2022-01-01--2022-12-31.

Förvaltningsberättelse

Allmänt om verksamheten

Bolaget bedriver företagsekonomisk konsultverksamhet med inriktning på tillväxtföretag inom industri-sektorn.

Flerårsöversikt

	<u>22-01-22-12</u>	<u>21-01-21-12</u>	<u>20-01-20-12</u>	<u>19-01-19-12</u>
Nettoomsättning	93 137	363 669	461 354	840 351
Resultat efter finansiella poster	622 917	170 094	20 873	- 5 004
Soliditet (%)	75%	64%	38%	46%

Årets förändring av eget kapital	Aktiekapital	Reservfond	Balanserat resultat	Årets resultat
Ingående belopp	100 000	20 000	76 382	191 817
Disp av f å resultat			191 817	- 191 817
Utdelning på eo stämma			- 260 000	
Årets resultat				622 917
Utgående belopp	100 000	20 000	8 199	622 917

Förslag till resultatdispositioner

Till bolagsstämmans förfogande står:

* Balanserat resultat

8 199

* Årets resultat

622 917

Summa fritt eget kapital

631 116

Styrelsen föreslår att beloppet disponeras så att

* i utdelning lämnas

200 000

* i ny räkning balanseras

431 116

Total

631 116

Med hänvisning till ovanstående och vad som övrigt kommit till styrelsens kännedom är det styrelsens bedömning att utdelningen är försvarbar (enligt 17 ABL kap 3 §) med tanke på de krav som verksamhetens art och omfattning samt risker ställer på storleken av bolagets egna kapital, konsolideringsbehov, likviditet och ställning i övrigt.

Resultatet av bolagets verksamhet samt ställningen vid räkenskapsårets slut framgår av efterföljande resultaträkning och balansräkning.

Resultaträkning

Betopp i kr	Tilläggsuppl	22-01--22-12	21-01--21-12
Rörelseintäkter			
Nettoomsättning		93 137	363 669
Övriga intäkter		<u>63 000</u>	<u>0</u>
Summa rörelseintäkter		156 137	363 669
Rörelsekostnader			
Övriga externa kostnader		- 175 983	- 190 754
Personalkostnader	1	- 134 321	- 173 473
Avskrivning av materiella anläggningstillgångar	2	<u>- 2 233</u>	<u>- 3 658</u>
Summa rörelsekostnader		- 312 537	- 367 885
Rörelseresultat		- 156 400	- 4 216
Finansiella poster			
Utdelning		779 308	0
Försäljning aktier		0	24 396
Ränteintäkter och liknande resultatposter		155	0
Räntekostnader och liknande resultatposter		- 146	0
Förändring av nedskrivning av finansiella tillgångar		<u>0</u>	<u>149 914</u>
Summa finansiella poster		779 317	174 310
Resultat efter finansiella poster		622 917	170 094
Bokslutsdispositioner			
Förändring av periodiseringsfonder		<u>0</u>	<u>27 000</u>
Summa bokslutsdispositioner		0	27 000
Resultat före skatt		622 917	197 094
Skatt på årets resultat		0	- 5 277
Årets resultat		622 917	191 817

Balansräkning

Belopp i kr	Tilläggsuppl	2022-12-31	2021-12-31
Tillgångar			
Anläggningstillgångar			
Materiella anläggningstillgångar			
Inventarier	3	<u>131 740</u>	<u>0</u>
Summa materiella anläggningstillgångar		131 740	0
Summa anläggningstillgångar		131 740	0
Omsättningstillgångar			
Kortfristiga fordringar			
Kundfordringar		7 200	11 213
Övriga fordringar		<u>7 159</u>	<u>0</u>
Summa kortfristiga fordringar		14 359	11 213
Kortfristiga placeringar			
Värdepapper		<u>276 345</u>	<u>276 170</u>
Summa kortfristiga placeringar		276 345	276 170
Kassa och bank			
Kassa och bank		<u>411 107</u>	<u>322 905</u>
Summa kassa och bank		411 107	322 905
Summa omsättningstillgångar		701 811	610 288
Summa tillgångar		833 551	610 288

Balansräkning

<i>Belopp i kr</i>	<i>Tilläggsuppl</i>	<i>2022-12-31</i>	<i>2021-12-31</i>
Eget kapital och skulder			
<i>Eget kapital</i>			
<i>Bundet eget kapital</i>			
Aktiekapital (1.000 aktier)		100 000	100 000
Reservfond		<u>20 000</u>	<u>20 000</u>
Summa bundet eget kapital		120 000	120 000
<i>Fritt eget kapital</i>			
Balanserat resultat		8 199	76 382
Årets resultat		<u>622 917</u>	<u>191 817</u>
Summa fritt eget kapital		631 116	268 199
Summa eget kapital		751 116	388 199
<i>Kortfristiga skulder</i>			
Skatteskulder		5 277	10 235
Övriga skulder		54 652	185 648
Upplupna kostnader och förutbetalda intäkter		<u>22 506</u>	<u>26 206</u>
Summa kortfristiga skulder		82 435	222 089
Summa eget kapital och skulder		833 551	610 288

Tilläggsupplysningar

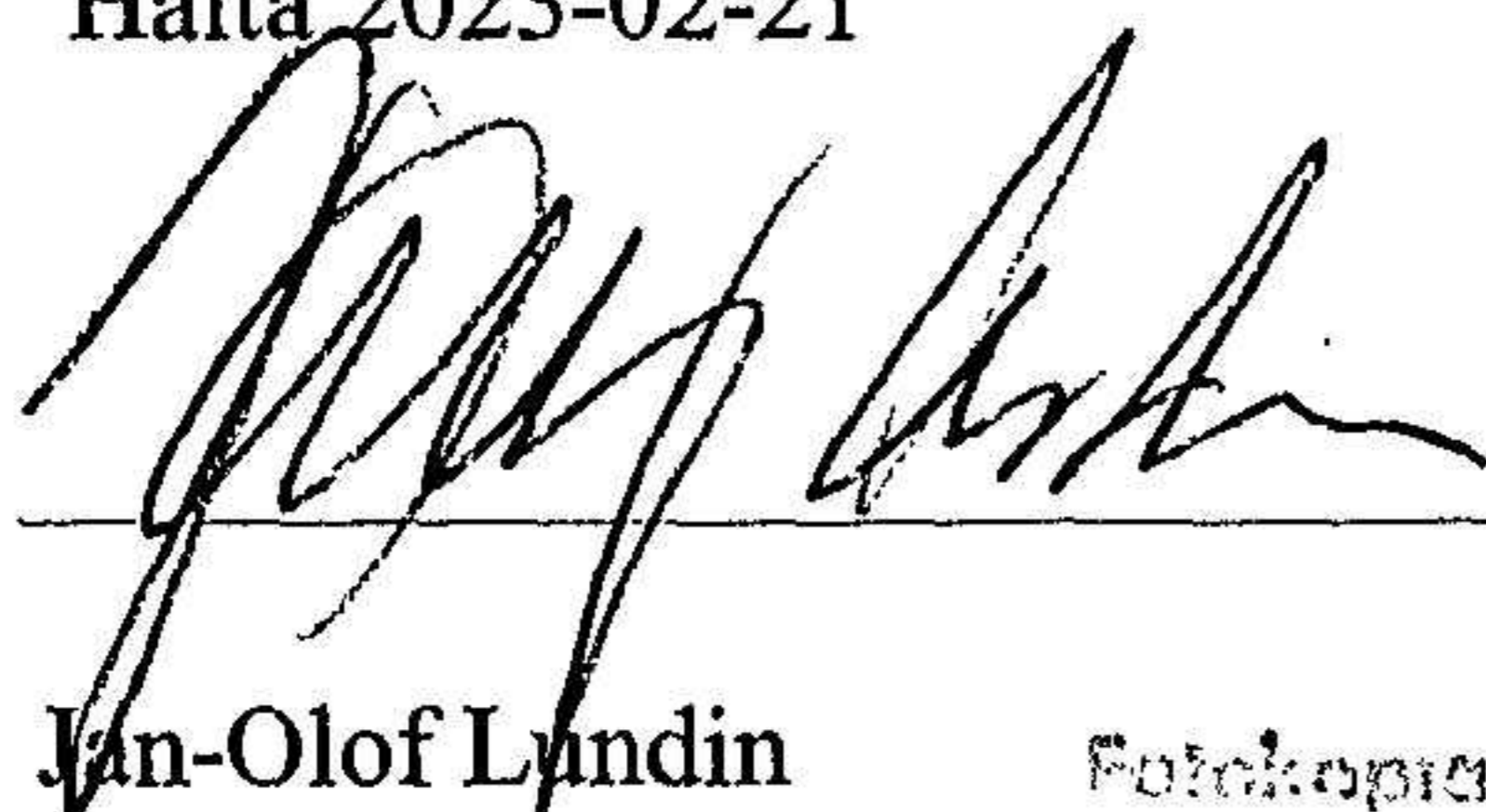
Redovisningsprinciper

Allmänna upplysningar


Årsredovisningen har upprättats enligt årsredovisningslagen och Bokföringsnämndens allmänna råd BFNAR 2016:10 *Årsredovisning i mindre aktiebolag*.

	2022-12-31	2021-12-31
Not 1 Medelantalet anställda	2	2
Not 2 Avskrivningsprinciper för anläggningstillgångar		
Anläggningstillgångar skrivs av enligt plan över den beräknade ekonomiska livslängden. I enlighet därmed har inventarier skrivits av med 20% varvid hänsyn tagits till innehavstiden för under året örvärvade och avyttrade tillgångar.		
Not 3 Maskiner och inventarier	2022-12-31	2021-12-31
Anskaffningsvärden		
Ingående anskaffningsvärde	81 615	81 615
Årets anskaffning	133 973	0
Årets försäljning	<u>- 20 053</u>	<u>0</u>
Utgående ackumulerade anskaffningsvärden	195 535	81 615
Avskrivningar enligt plan		
Ingående avskrivningar	- 81 615	- 77 957
Akkumulerade avskrivningar på sålda inventarier	20 053	
Årets avskrivning	<u>- 2 233</u>	<u>- 3 658</u>
Utgående ackumulerade avskrivningar	- 63 795	- 81 615
Utgående planenligt restvärde	131 740	0

Hälta 2023-02-21



Jan-Olof Lundin

Fotokopians överensstämmelse
med originalet intygas: 

KOFO Kemisystem AB

Org nr 556309-6782

Årsredovisning 2022-01-01--2022-12-31


6(6)

2023032809048

Fastställelseintyg

Undertecknad styrelseledamot intygar härmed dels att denna kopia av årsredovisningen överensstämmer med originalet och dels att resultat- och balansräkningen fastställts på ordinarie årsstämma 2023-02-21. Stämman beslöt också att godkänna styrelsens förslag till resultatdisposition.

Hälta den 21 februari 2023



Jan-Olof Lundin