

**Årsredovisning**  
för  
**Brialmont Aktiebolag**  
556433-4026


Räkenskapsåret  
2022-09-01 - 2023-08-31

**Fastställelseintyg**

Undertecknad styrelseledamot i Brialmont Aktiebolag intygar att resultaträkningen och balansräkningen i årsredovisningen har fastställts på årsstämma 2024-02-28. Årsstämman beslutade att godkänna styrelsens förslag till resultatdisposition.

Jag intygar också att innehållet i årsredovisningen och revisionsberättelsen stämmer överens med originalen.

Stockholm den 28 februari 2024



Gerard De Geer

**Årsredovisning**  
för  
**Brialmont Aktiebolag**

556433-4026

Räkenskapsåret

2022-09-01 - 2023-08-31

**Innehållsförteckning**

|                        |     |
|------------------------|-----|
| Förvaltningsberättelse | 1-2 |
| Resultaträkning        | 3   |
| Balansräkning          | 4-5 |
| Noter                  | 6-8 |

Styrelsen och verkställande direktören för Brialmont Aktiebolag avger följande årsredovisning för räkenskapsåret 2022-09-01 - 2023-08-31.

Årsredovisningen är upprättad i svenska kronor, SEK. Om inte annat särskilt anges, redovisas alla belopp i hela kronor (kr).

## Förvaltningsberättelse

### Verksamheten

#### *Allmänt om verksamheten*

Bolaget bedriver konsultverksamhet och kapitalförvaltning. Bolaget bedriver även en mindre fastighetsförvaltning med tre ägda fastigheter.

Företaget har sitt säte i Stockholm.

#### *Väsentliga händelser under räkenskapsåret*

Under räkenskapsåret har bolaget bestämt att ändra i bolagsordningen och välja bort revisor.

| <b>Flerårsöversikt (Tkr)</b>      | <b>2022/23</b> | <b>2021/22</b> | <b>2020/21</b> | <b>2019/20</b> |
|-----------------------------------|----------------|----------------|----------------|----------------|
| Nettoomsättning                   | 216            | 370            | 387            | 196            |
| Resultat efter finansiella poster | -356           | 2 375          | 10 640         | -424           |
| Soliditet (%)                     | 100            | 99             | 100            | 100            |

För definitioner av nyckeltal, se Not 1 Redovisningsprinciper.

### Förändringar i eget kapital

|   | <b>Aktie-<br/>kapital</b> | <b>Reserv-<br/>fond</b> | <b>Balanserat<br/>resultat</b> | <b>Årets<br/>resultat</b> | <b>Totalt</b>     |
|---|---------------------------|-------------------------|--------------------------------|---------------------------|-------------------|
| Belopp vid årets ingång                     | 100 000                   | 20 000                  | 61 319 379                     | 2 324 902                 | <b>63 764 281</b> |
| Disposition enligt beslut<br>av årsstämman: |                           |                         |                                |                           |                   |
| Utdelning                                   |                           |                         | -285 000                       |                           | <b>-285 000</b>   |
| Balanseras i ny räkning                     |                           |                         | 2 324 902                      | -2 324 902                | <b>0</b>          |
| Årets resultat                              |                           |                         |                                | -347 685                  | <b>-347 685</b>   |
| <b>Belopp vid årets utgång</b>              | <b>100 000</b>            | <b>20 000</b>           | <b>63 359 281</b>              | <b>-347 685</b>           | <b>63 131 596</b> |

### Resultatdisposition

Styrelsen föreslår att till förfogande stående vinstmedel (kronor):

|   |                   |
|---|-------------------|
| balanserad vinst                            | 63 359 281        |
| årets förlust                               | -347 685          |
|   | <b>63 011 596</b> |
| disponeras så att<br>i ny räkning överföres | 63 011 596        |
|   | <b>63 011 596</b> |

Företagets resultat och ställning i övrigt framgår av efterföljande resultat- och balansräkning med noter.

## Resultaträkning

|  | Not | 2022-09-01<br>-2023-08-31 | 2021-09-01<br>-2022-08-31 |
|--|-----|---------------------------|---------------------------|
| <b>Rörelseintäkter, lagerförändringar m. m.</b>                                  |     |                           |                           |
| Nettoomsättning  |     | 215 928                   | 370 184                   |
| Övriga rörelseintäkter   |     | 0                         | 132 588                   |
| <b>Summa rörelseintäkter, lagerförändringar m.m.</b>                             |     | <b>215 928</b>            | <b>502 772</b>            |
| <b>Rörelsekostnader</b>  |     |                           |                           |
| Övriga externa kostnader   |     | -716 822                  | -808 004                  |
| Personalkostnader  | 2   | -533 572                  | -810 353                  |
| Av- och nedskrivningar av materiella och immateriella anläggningstillgångar      |     | -28 518                   | -321 189                  |
| <b>Summa rörelsekostnader</b>  |     | <b>-1 278 912</b>         | <b>-1 939 547</b>         |
| <b>Rörelseresultat</b>   |     | <b>-1 062 984</b>         | <b>-1 436 775</b>         |
| <b>Finansiella poster</b>  |     |                           |                           |
| Resultat från övriga finansiella anläggningstillgångar                           |     | 798 983                   | 3 800 339                 |
| Övriga ränteintäkter och liknande resultatposter                                 |     | 38 585                    | 13 700                    |
| Nedskrivningar av finansiella anläggningstillgångar och kortfristiga placeringar |     | -129 968                  | 0                         |
| Räntekostnader och liknande resultatposter                                       |     | -623                      | -2 403                    |
| <b>Summa finansiella poster</b>  |     | <b>706 978</b>            | <b>3 811 635</b>          |
| <b>Resultat efter finansiella poster</b>   |     | <b>-356 006</b>           | <b>2 374 860</b>          |
| <b>Resultat före skatt</b>   |     | <b>-356 006</b>           | <b>2 374 860</b>          |
| <b>Skatter</b>   |     |                           |                           |
| Skatt på årets resultat  |     | 8 321                     | -49 958                   |
| <b>Årets resultat</b>  |     | <b>-347 685</b>           | <b>2 324 902</b>          |

## Balansräkning

Not

2023-08-31

2022-08-31

### TILLGÅNGAR

#### Anläggningstillgångar

##### *Materiella anläggningstillgångar*

Byggnader och mark

3

3 814 816

3 843 334

Inventarier, verktyg och installationer

4

0

0

**Summa materiella anläggningstillgångar**

**3 814 816**

**3 843 334**

##### *Finansiella anläggningstillgångar*

Andra långfristiga värdepappersinnehav

5

13 450 695

11 179 939

Andra långfristiga fordringar

6

44 559 662

47 537 874

**Summa finansiella anläggningstillgångar**

**58 010 357**

**58 717 813**

**Summa anläggningstillgångar**

**61 825 173**

**62 561 147**

#### Omsättningstillgångar

##### *Kortfristiga fordringar*

Övriga fordringar

305 036

147 000

**Summa kortfristiga fordringar**

**305 036**

**147 000**

##### *Kassa och bank*

Kassa och bank

1 117 815

1 948 657

**Summa kassa och bank**

**1 117 815**

**1 948 657**

**Summa omsättningstillgångar**

**1 422 851**

**2 095 657**

**SUMMA TILLGÅNGAR**

**63 248 024**

**64 656 805**

## Balansräkning

Not 2023-08-31 2022-08-31

### EGET KAPITAL OCH SKULDER

#### Eget kapital

##### *Bundet eget kapital*

|                                  |                |                |
|----------------------------------|----------------|----------------|
| Aktiekapital                     | 100 000        | 100 000        |
| Reservfond                       | 20 000         | 20 000         |
| <b>Summa bundet eget kapital</b> | <b>120 000</b> | <b>120 000</b> |

##### *Fritt eget kapital*

|                                 |                   |                   |
|---------------------------------|-------------------|-------------------|
| Balanserat resultat             | 63 359 281        | 61 319 379        |
| Årets resultat                  | -347 685          | 2 324 902         |
| <b>Summa fritt eget kapital</b> | <b>63 011 596</b> | <b>63 644 281</b> |
| <b>Summa eget kapital</b>       | <b>63 131 596</b> | <b>63 764 281</b> |

#### Långfristiga skulder

|                                   |               |               |
|-----------------------------------|---------------|---------------|
| Övriga skulder                    | 31 488        | 20 394        |
| <b>Summa långfristiga skulder</b> | <b>31 488</b> | <b>20 394</b> |

#### Kortfristiga skulder

|  |               |                |
|--|---------------|----------------|
| Övriga skulder                               | 25 985        | 87 120         |
| Upplupna kostnader och förutbetalda intäkter | 58 956        | 785 010        |
| <b>Summa kortfristiga skulder</b>            | <b>84 940</b> | <b>872 130</b> |

|                                       |                   |                   |
|---------------------------------------|-------------------|-------------------|
| <b>SUMMA EGET KAPITAL OCH SKULDER</b> | <b>63 248 024</b> | <b>64 656 805</b> |
|---------------------------------------|-------------------|-------------------|

## Noter

### Not 1 Redovisningsprinciper

#### Allmänna upplysningar

Årsredovisningen är upprättad i enlighet med årsredovisningslagen och Bokföringsnämndens allmänna råd (BFNAR 2016:10) om årsredovisning i mindre företag.

#### Nyckeltalsdefinitioner

Nettoomsättning

Rörelsens huvudintäkter, fakturerade kostnader, sidointäkter samt intäktskorrigeringar.

Resultat efter finansiella poster

Resultat efter finansiella intäkter och kostnader men före bokslutsdispositioner och skatter.

Soliditet (%)

Justerat eget kapital (eget kapital och obeskattade reserver med avdrag för uppskjuten skatt) i procent av balansomslutning.

### Not 2 Medelantalet anställda

|                        | 2022-09-01<br>-2023-08-31 | 2021-09-01<br>-2022-08-31 |
|------------------------|---------------------------|---------------------------|
| Medelantalet anställda | 2                         | 2                         |

### Not 3 Byggnader och mark

|   | 2023-08-31       | 2022-08-31       |
|---|------------------|------------------|
| Ingående anskaffningsvärden                     | 4 083 488        | 4 083 488        |
| <b>Utgående ackumulerade anskaffningsvärden</b> | <b>4 083 488</b> | <b>4 083 488</b> |
| Ingående avskrivningar                          | -240 154         | -211 636         |
| Årets avskrivningar                             | -28 518          | -28 518          |
| <b>Utgående ackumulerade avskrivningar</b>      | <b>-268 672</b>  | <b>-240 154</b>  |
| <b>Utgående redovisat värde</b>                 | <b>3 814 816</b> | <b>3 843 334</b> |

#### Not 4 Inventarier, verktyg och installationer

|   | 2023-08-31        | 2022-08-31        |
|---|-------------------|-------------------|
| Ingående anskaffningsvärden                     | 1 348 694         | 1 348 694         |
| <b>Utgående ackumulerade anskaffningsvärden</b> | <b>1 348 694</b>  | <b>1 348 694</b>  |
| Ingående avskrivningar                          | -1 348 694        | -1 056 023        |
| Årets avskrivningar                             | 0                 | -292 671          |
| <b>Utgående ackumulerade avskrivningar</b>      | <b>-1 348 694</b> | <b>-1 348 694</b> |
| <b>Utgående redovisat värde</b>                 | <b>0</b>          | <b>0</b>          |

#### Not 5 Andra långfristiga värdepappersinnehav

|   | 2023-08-31        | 2022-08-31        |
|---|-------------------|-------------------|
| Ingående anskaffningsvärden                     | 13 402 957        | 12 551 652        |
| Inköp   | 3 581 225         | 1 168 629         |
| Försäljningar                                   | -1 310 470        | -317 324          |
| <b>Utgående ackumulerade anskaffningsvärden</b> | <b>15 673 712</b> | <b>13 402 957</b> |
| Ingående nedskrivningar                         | -2 223 017        | -2 223 017        |
| <b>Utgående ackumulerade nedskrivningar</b>     | <b>-2 223 017</b> | <b>-2 223 017</b> |
| <b>Utgående redovisat värde</b>                 | <b>13 450 695</b> | <b>11 179 940</b> |

#### Not 6 Andra långfristiga fordringar

|   | 2023-08-31        | 2022-08-31        |
|---|-------------------|-------------------|
| Ingående anskaffningsvärden                     | 47 548 748        | 45 508 573        |
| Tillkommande fordringar                         | 0                 | 2 040 175         |
| Avgående fordringar                             | -2 848 244        |                   |
| <b>Utgående ackumulerade anskaffningsvärden</b> | <b>44 700 504</b> | <b>47 548 748</b> |
| Ingående nedskrivningar                         | -10 874           | -10 874           |
| Årets nedskrivningar                            | -129 968          | 0                 |
| <b>Utgående ackumulerade nedskrivningar</b>     | <b>-140 842</b>   | <b>-10 874</b>    |
| <b>Utgående redovisat värde</b>                 | <b>44 559 662</b> | <b>47 537 874</b> |

#### Not 7 Ställda säkerheter


|                                 | 2023-08-31       | 2022-08-31       |
|---------------------------------|------------------|------------------|
| Fastighetsinteckning            | 1 050 000        | 1 050 000        |
| <b>Utgående redovisat värde</b> | <b>1 050 000</b> | <b>1 050 000</b> |

Brialmont Aktiefbolag  
Org.nr 556433-4026


7 (7)

Resultat- och balansräkningen kommer att föreläggas på årsstämma för fastställelse.

Stockholm 2024-02-28



Gerard De Geer



Catharina De Geer  
VD

2024032804371