


Testastretta Consulting AB

Organisationsnummer 559019-8767

2023070714189

Årsredovisning 2022

Fastställelseintyg Undertecknad styrelseledamot i Testastretta Consulting AB intygar, dels att denna kopia av årsredovisningen stämmer överens med originalet, dels att resultaträkningen och balansräkningen har fastställts på årsstämma 2023-07-04. Årsstämman beslutade att godkänna styrelsens förslag till hur vinsten ska fördelas
<i>Ort och datum</i> Linköping 2023-07-04
<i>Underskrift</i> 
<i>Namnförtydligande</i> Johan Hagforsen



Testastretta Consulting AB

Organisationsnummer 559019-8767

Årsredovisning 2022

Styrelsen för Testastretta Consulting AB avger härmed följande årsredovisning för räkenskapsåret 2022-01-01 – 2022-12-31.

Innehåll

INNEHÅLLSFÖRTECKNING	1
FÖRVALTNINGSBERÄTTELSE	2
RESULTATRÄKNING	3
BALANSRÄKNING	4
TILLÄGGSUPPLYSNINGAR	7
NOTER	8



Förvaltningsberättelse

Allmänt om verksamheten

Bolaget bildades hösten 2015 som ett dotterbolag till Kampera Fastigheter AB. Bolagets har sitt säte i Uppsala. Verksamhetsbeskrivningen för bolaget lyder: "Bolaget skall bedriva konsultverksamhet inom verksamhetsutveckling, ledande roller i projekt, utbildning samt interim management, uthyrning och försäljning av lös egendom företrädesvis bygg- och anläggningsmaskiner med tillhörande utrustning och därmed förenlig verksamhet."

Väsentliga händelser under och efter räkenskapsåret

Under räkenskapsåret 2022 har bolaget fortsatt sin verksamhet inom ramen för verksamhetsbeskrivningen dock till en mycket begränsad omfattning.

Då Testastretta Consulting AB har färre än 3 anställda och mindre än 3 miljoner kronor i nettoomsättning har bolaget valt att inte ha revisor för det aktuella räkenskapsåret, varför revisionsberättelse inte bifogas denna årsredovisning.

Flerårsöversikt (tkr)

	2022	2021	2020	2019	2018	2017	2016/15
Nettoomsättning	0	2	898	1 687	1 269	1 309	2 392
Resultat efter finansiella poster	-31	-98	428	839	454	443	1 102
Balansomslutning	215	333	1 007	1 370	1 156	1 195	1 462
Antal anställda	1	1	1	1	1	1	1
Soliditet (%)	98	72	29	20	24	27	25

Förändring av eget kapital

	Aktiekapital	Fritt eget kapital och årets resultat	Summa eget kapital
Eget kapital 2022-01-01	50 000	191 359	241 359
Årets resultat		-30 620	
Eget kapital 2022-12-31	50 000	160 739	210 739

Resultatdisposition

Styrelsen föreslår att till förfogade stående medel:

Från balanserad vinst/förlust	191 359
Från årets vinst/förlust	-30 620

Totalt 160 739

Disponeras enligt följande:

Till aktieägarna utdelas	0
I ny balansräkning balanseras	160 739

Totalt 160 739

Företagets resultat och ställning i övrigt framgår av efterföljande resultat- och balansräkning med tilläggsupplysningar.

Resultaträkning

	Not	2022-01-01 – 2022-12-31 (12 mån)	2021-01-01 – 2021-12-31 (12 mån)
Rörelseintäkter, lagerförändringar m.m.			
Nettoomsättning		3	10
Övriga rörelseintäkter		37 760	1 937
Summa rörelseintäkter, lagerförändringar m.m.		37 763	1 947
Rörelsekostnader			
Råvaror och förnödenheter		0	0
Övriga externa kostnader		-42 874	-48 017
Personalkostnader	1	-25 513	-34 994
Avskrivningar		0	-27 900
Övriga rörelsekostnader		0	0
Summa rörelsekostnader		-68 387	-110 902
Rörelseresultat		-30 624	-108 965
Finansiella poster			
Ränteintäkter och liknande resultatposter		4	11 440
Räntekostnader och liknande resultatposter		0	-57
Summa finansiella poster		4	11 383
Resultat efter finansiella poster		-30 620	-97 582
Bokslutsdispositioner	2	0	52 249
Skatt		0	0
Årets resultat		-30 620	-45 333

Balansräkning

	Not	2022-12-31	2021-12-31
<u>Tillgångar</u>			
Anläggningstillgångar			
Materiella anläggningstillgångar	3	0	83 700
Summa anläggningstillgångar		0	83 700
Omsättningstillgångar			
<u>Kortfristiga fordringar</u>			
Kundfordringar		0	0
Övriga fordringar	4	24 235	24 171
<u>Summa kortfristiga fordringar</u>		<u>24 235</u>	<u>24 171</u>
<u>Kassa och bank</u>			
Kassa och bank		191 111	225 542
Summa omsättningstillgångar		191 111	249 713
<u>Summa tillgångar</u>		<u>215 346</u>	<u>333 413</u>

Balansräkning

	Not	2022-12-31	2021-12-31
<u>Eget kapital och skulder</u>			
Eget kapital			
<u>Bundet eget kapital</u>			
Aktiekapital		50 000	50 000
<u>Fritt eget kapital</u>			
Balanserat resultat		191 359	236 692
Årets vinst/förlust		-30 620	-45 333
<u>Summa fritt eget kapital</u>		<u>160 739</u>	<u>191 359</u>
Summa eget kapital		210 739	241 359
Obeskattade reserver			
Periodiseringsfonder		0	0
Summa obeskattade reserver		0	0
Långfristiga skulder			
	5		
Övriga skulder till kreditinstitut		0	0
Övriga skulder		0	0
Summa långfristiga skulder		0	0
Kortfristiga skulder			
Leverantörsskulder		1 422	781
Övriga skulder		3 185	91 273
Skatteskulder		0	0
Upplupna kostnader och förutbetalda intäkter		0	0
Summa kortfristiga skulder		4 607	92 054
<u>Summa eget kapital och skulder</u>		<u>215 346</u>	<u>333 413</u>

Balansräkning

Not 2022-12-31 2021-12-31

Ställda säkerheter och ansvarsförbindelser

Ställda säkerheter

Panter och därmed jämförliga säkerheter som har ställts för egna skulder och avsättningar

Fastighetsinteckningar 0 0

Summa ställda säkerheter 0 0

Ansvarsförbindelser Inga Inga

Tilläggsupplysningar

Redovisningsprinciper

Allmänna upplysningar

Årsredovisningen har upprättats enligt årsredovisningslagen och Bokföringsnämndens allmänna råd BFNAR 2009:3 om årsredovisning i mindre aktiebolag.

Då Testastretta Consulting AB har färre än 3 anställda och mindre än 3 miljoner kronor i nettoomsättning har bolaget valt att inte ha revisor varför revisionsberättelse inte bifogas denna årsredovisning.

Koncernförhållanden

Bolaget är dotterbolag till Kampera Fastigheter AB (org.: 556813-6211), men med stöd av ÅRL 7 kap 3 § upprättas inte någon koncernredovisning.

Avskrivning

Avskrivning sker linjärt över den förväntade nyttjandeperioden med hänsyn till väsentligt restvärde. Följande avskrivningsprocent tillämpas:

Byggnad 2%

Fordon 20%

Leasingavtal

Samtliga leasingavtal där företaget är leasingtagare redovisas som operationell leasing (hyresavtal), oavsett om avtalen är finansiella eller operationella. Leasingavgiften redovisas som en kostnad linjärt över leasingperioden.

Nyckeltalsdefinitioner

Nettoomsättning

Rörelsens huvudintäkter, fakturerade kostnader, sidointäkter samt intäktskorrigeringar.

Resultat efter finansiella poster

Resultat efter finansiella intäkter och kostnader.

Soliditet (%)

Justerat eget kapital (eget kapital och obeskattade reserver med avdrag för uppskjuten skatt) i procent av balansslutning.

Noter

Not 1 – Anställda och personalkostnader

Medelantal anställda	2022-01-01 – 2022-12-31	2021-01-01 – 2021-12-31
Män	1	1
Kvinnor	0	0
Totalt	1	1

Not 2 – Bokslutsdispositioner

	2022-12-31	2021-12-31
Mottagna koncernbidrag	0	47 827
Lämnade koncernbidrag	0	0
Återföring från periodiseringsfonder	0	4 422
Avsättning till periodiseringsfonder	0	0
	52 249	52 249

Not 3 – Materiella anläggningstillgångar

	2022-12-31	2021-12-31
Ingående anskaffningsvärden	139 500	139 500
Inköp	0	0
Avyttring	-139 500	0
Utgående anskaffningsvärden	0	139 500
Ingående avskrivningar	-55 800	-27 900
Försäljningar	55 800	0
Årets avskrivningar	0	-27 900
Redovisat värde	0	83 700



Not 4 – Fordringar

	2022-12-31	2021-12-31
Förutbetalda leasingavgifter	0	0
Kortfristiga fordringar hos koncernföretag	0	0
Övriga kortfristiga fordringar	24 235	24 171
	24 235	24 171

Not 5 – Långfristiga skulder

	2022-12-31	2021-12-31
Förfaller senare än 5 år efter balansdagen		
Skulder till kreditinstitut	0	0
Summa	0	0

Linköping den 4:e juli 2023

Johan Hagforsen
Ordförande

Anna Hagforsen