

Samlene Invest AB

556760-0829

Årsredovisning för räkenskapsåret 2021

Styrelsen får härmed avge följande årsredovisning för förvaltningen av bolaget under räkenskapsåret 2021-01-01--2021-12-31

Innehåll	Sida
Förvaltningsberättelse	2
Resultaträkning	3
Balansräkning	4-5
Noter	6
Underskrifter	7

Resultat- och balansräkning har denna dag fastställts på årsstämma. Årsstämman beslutade att godkänna styrelsens förslag till vinstdisposition. Denna kopia intygas härmed överensstämma med originalet.

30,6 2022

H. L. Dyrk

Förvaltningsberättelse

Allmänt om verksamheten

Bolaget investerar i värdepapper och fastigheter samt bedriver konsultverksamhet inom sektorn förnyelsebar energi.

Bolaget har sitt säte i Falu kommun, Dalarnas län.

Flerårsöversikt	2021	2020	2019	2018
Nettoomsättning i tkr	1 854	3 062	3 046	2 629
Resultat efter finansiella poster i tkr	36	1 243	1 933	1 630
Soliditet (%)	41%	40%	38%	49%

Förändring av eget kapital

	Aktiekapital	Balanserat resultat	Årets resultat
Belopp vid årets ingång	100 000	2 510 279	721 117
<i>Omföring enligt stämman:</i>			
Balanseras i ny räkning		721 117	-721 117
Utdelning på extra stämman		-220 000	
Årets resultat			14 577
Belopp vid årets utgång	100 000	3 011 396	14 577

Förslag till resultatdisposition

Balanserat resultat	3 011 396
Årets resultat	14 577
Totalt	3 025 973

Styrelsen föreslår att till förfogande stående medel disponeras för:

överföres i ny räkning	3 025 973
Totalt	3 025 973

Samtliga belopp i årsredovisningen är uttryckta i entals svenska kronor om inget annat anges.

Bolagets resultat och ställning i övrigt framgår av efterföljande resultat- och balansräkning med tilläggsupplysningar

Resultaträkning	Not	<u>2021</u>	<u>2020</u>
<i>Rörelseintäkter, lagerförändringar m.m.</i>			
Nettoomsättning		1 853 801	3 062 671
Övriga rörelseintäkter		90 704	6 428
<i>Summa rörelseintäkter lagerförändringar m.m.</i>		<u>1 944 505</u>	<u>3 069 099</u>
<i>Rörelsekostnader:</i>			
Råvaror och förnödenheter		-3 268	-6 450
Övriga externa kostnader		-984 871	-1 225 554
Personalkostnader	1	-615 131	-212 460
Avskrivning materiella anläggningstillgångar	2,3	-187 290	-187 291
Övriga rörelsekostnader		-3 463	-48 824
<i>Summa rörelsekostnader</i>		<u>-1 794 023</u>	<u>-1 680 579</u>
Rörelseresultat		150 482	1 388 520
<i>Finansiella poster</i>			
Resultat från övriga finansiella anläggningstillgångar		0	18 580
Räntekostnader och liknande resultatposter		-114 211	-164 052
<i>Summa finansiella poster</i>		<u>-114 211</u>	<u>-145 472</u>
Resultat efter finansiella poster		36 271	1 243 048
<i>Bokslutsdispositioner</i>			
Förändring av periodiseringsfonder		-15 000	-309 000
Förändring av överavskrivningar		3 000	-13 000
<i>Summa bokslutsdispositioner</i>		<u>-12 000</u>	<u>-322 000</u>
Resultat före skatt		24 271	921 048
Skatt på årets resultat		-9 694	-199 931
Årets resultat		<u>14 577</u>	<u>721 117</u>

Balansräkning	Not	<u>2021-12-31</u>	<u>2020-12-31</u>
Tillgångar			
Anläggningstillgångar			
<i>Materiella anläggningstillgångar</i>			
Byggnader och mark	2	9 307 373	9 445 293
Inventarier, verktyg och installationer	3	391 273	433 640
Pågående nyanläggningar och förskott avseende materiella anläggningstillgångar		211 630	211 630
Summa materiella anläggningstillgångar		<u>9 910 276</u>	<u>10 090 563</u>
 <i>Finansiella anläggningstillgångar</i>			
Andra långfristiga värdepappersinnehav	4	123 044	122 126
Summa finansiella anläggningstillgångar		<u>123 044</u>	<u>122 126</u>
Summa anläggningstillgångar		10 033 320	10 212 689
 Omsättningstillgångar			
<i>Kortfristiga fordringar</i>			
Kundfordringar		169 710	513 740
Övriga fordringar		70 779	374 274
Förutbetalda kostnader		17 549	10 096
Summa kortfristiga fordringar		<u>258 038</u>	<u>898 110</u>
 <i>Kassa och bank</i>			
Kassa och bank		163 619	2 532
Summa kassa och bank		<u>163 619</u>	<u>2 532</u>
Summa omsättningstillgångar		421 657	900 642
 Summa tillgångar		 10 454 977	 11 113 331

Balansräkning	Not	<u>2021-12-31</u>	<u>2020-12-31</u>
<i>Eget kapital och skulder</i>			
Eget kapital			
<i>Bundet eget kapital</i>			
Aktiekapital (1 000 aktier)		100 000	100 000
<i>Summa bundet eget kapital</i>		<u>100 000</u>	<u>100 000</u>
<i>Fritt eget kapital</i>			
Balanserat resultat		3 011 396	2 510 278
Årets resultat		14 577	721 117
<i>Summa fritt eget kapital</i>		<u>3 025 973</u>	<u>3 231 395</u>
Summa eget kapital		3 125 973	3 331 395
<i>Obeskattade reserver</i>			
Periodiseringsfonder		1 420 000	1 405 000
Akkumulerade överavskrivningar		66 000	69 000
<i>Summa obeskattade reserver</i>		<u>1 486 000</u>	<u>1 474 000</u>
<i>Långfristiga skulder</i>			
Övriga skulder till kreditinstitut	5	<u>5 597 073</u>	<u>5 723 073</u>
<i>Summa långfristiga skulder</i>		<u>5 597 073</u>	<u>5 723 073</u>
<i>Kortfristiga skulder</i>			
Övriga skulder till kreditinstitut		126 000	126 000
Leverantörsskulder		36 066	198 148
Skatteskulder		0	4 479
Övriga skulder		39 171	53 577
Upplupna kostnader och förutbetalda intäkter		44 694	202 659
<i>Summa kortfristiga skulder</i>		<u>245 931</u>	<u>584 863</u>
Summa eget kapital och skulder		10 454 977	11 113 331

Noter

Redovisnings- och värderingsprinciper

Årsredovisningen är upprättad i enlighet med årsredovisningslagen och BFNAR 2016:10, årsredovisning i mindre företag.

Bolaget tillämpar 10 års avskrivningstid på inventarier, 20 år på markanläggningar och 50 år på byggnader.

Not 1 Medelantalet anställda	2021	2020
Medelantalet anställda	1	1

Not 2 Byggnader och mark	2021-12-31	2020-12-31
Ingående anskaffningsvärde	9 583 213	2 687 175
Färdigställd byggnad under året	0	6 896 038
Utgående ack anskaffningsvärde	9 583 213	9 583 213

Ingående avskrivningar	-137 920	0
Årets avskrivning	-137 920	-137 920
Utgående ack avskrivningar	-275 840	-137 920
Utgående planenligt restvärde	9 307 373	9 445 293

Not 3 Inventarier, verktyg och install.	2021-12-31	2020-12-31
Ingående anskaffningsvärde	552 260	412 260
Årets inköp	0	140 000
Utgående ack anskaffningsvärde	552 260	552 260

Ingående avskrivningar	-111 617	-69 249
Årets avskrivning	-49 370	-49 371
Utgående ack avskrivningar	-160 987	-118 620
Utgående planenligt restvärde	391 273	433 640

Not 4 Andra långfristiga värdepappersinnehav	2021-12-31	2020-12-31
Ingående anskaffningsvärden	122 126	122 126
Årets anskaffningar	918	0
Utgående redovisat värde	123 044	122 126

Not 5 Ställda säkerheter och ansvarsförbindelser		
Fastighetsinteckningar	4 600 000	4 600 000


Samlene Invest AB
556760-0829


7(7)


Falun 30/6 2022


Heléne Dyrelöv


Samuel Dyrelöv


Josef Dyrelöv
Verkställande direktör


Filip Dyrelöv


Oscar Dyrelöv

Erhållningens överensstämmelse
med originalet intygas:


/ Benny Wedberg

2022110306836