

**Årsredovisning**  
och  
**Koncernredovisning**  
för  
**Flexiteek International Aktiebolag**  
556615-2111

Räkenskapsåret


2024

**Fastställelseintyg**

Undertecknad styrelseledamot i Flexiteek International Aktiebolag intygar att resultaträkningen och balansräkningen i årsredovisningen för moderbolaget samt koncernresultaträkningen och koncernbalansräkningen har fastställts på årsstämma den 15 april 2025. Årsstämman beslutade att godkänna styrelsens förslag till resultatdisposition.

Jag intygar också att innehållet i årsredovisningen och revisionsberättelsen stämmer överens med originalen.

Fagersta den 28/4 2025



Tomas Gustafsson

**Årsredovisning**  
och  
**Koncernredovisning**  
för  
**Flexiteek International Aktiebolag**  
556615-2111

Räkenskapsåret  
2024

Styrelsen och verkställande direktören för Flexiteek International Aktiebolag avger följande årsredovisning och koncernredovisning för räkenskapsåret 2024.

Årsredovisningen är upprättad i svenska kronor, SEK. Om inte annat särskilt anges, redovisas alla belopp i tusentals kronor (Tkr). Uppgifter inom parentes avser föregående år.

## Förvaltningsberättelse

### Information om verksamheten

Bolaget tillverkar samt distribuerar, lagerhåller material och paneler av Flexiteek, företrädesvis till båtar. I verksamheten ingår även utbildning av externa kunder/distributörer.

Större delen av försäljning av material sker genom bolagets dotterbolag i England samt Polen och verksamheten i Sverige är nu fokuserad till att sätta upp färdiga koncept för båtbyggare som överförs till tillverkningsenheten i Polen, tester, utveckling samt att leverera till den svenska och nordiska marknaden.

Bolaget är helägt dotterbolag till Flexiteek International AS, Norge.

Företaget har sitt säte i Fagersta kommun, Västmanlands län.

### Väsentliga händelser under räkenskapsåret

Flexiteek Gruppen avslutar räkenskapsåret 2024 med en lägre nettoomsättning än 2023, mycket beroende av den minskade försäljningen under de sista kvartalen. Koncernen som helhet presenterar dock ett bättre rörelseresultat jämfört mot föregående år.

### Flexiteek International AB (Sverige)

Flexiteek International AB (FIAB) med dotterbolag fortsätter att leverera profiler och paneler till lokala marknader och orderboken är inte lika stark tidigare år men genom att fokusera mer på privatkunder (begagnatmarknaden) än båtbyggare så har vi en förhoppning om att vi kommer bibehålla samma produktionsvolym. Den totala försäljningsytan av tillverkande paneler gick ner till 2 042m<sup>2</sup> från 2 151m<sup>2</sup> (2023).

### Flexiteek Holding AB (Sverige)

Den 1 juli 2024 så hade hela verksamheten flyttat in i de nya lokalerna, 100% ägda av dotterbolaget Flexiteek Holding AB, en modern och effektiv produktionsanläggning med en energibesparing om över 100 000 kWh/år.

### Flexiteek International Ltd. tidigare Wilks (Storbritannien)

Sista kvartalet 2024 var en ovanligt lugn period och lanseringen av Flexiteek 3, med kunder som förbereder materialskitte i kombination med en fortsatt osäker marknad återspeglades i en liten förlust för fjärde kvartalet, även om vinsten för hela året fortfarande var relativt stark. Teamet fortsätter att utvecklas med bland annat förstärkning på marknadssidan både gällande aktiv försäljning och hantering av garantifrågor och support. Genom att endast outsourca tillverkningen av "gör det själv"-produkter och tillverka alla Flexiteek 2G/3-profiler internt, resulterade i en ökning från 92,3 till 99,2% i "in-house" produktion. Den totala försäljningsytan gick ner från 106 881 till 87 488m<sup>2</sup> (2023).

### Flexiteek Marine Products (Polen)

2024 har varit utmanande för Flexiteek Marine Products (FMP), med mer eller mindre ett totalt stopp av leveranser av däck till marknaden av mindre båtar. Detta samtidigt som en omorganisation skett med fokusering på kontroll och kvalitet så kommer fokus framöver ligga mer på försäljning och service. Den totala försäljningsytan av tillverkande paneler gick ner till 3 434m<sup>2</sup> från 4 007m<sup>2</sup> (2023).

### **Förväntad framtida utveckling samt väsentliga risker och osäkerhetsfaktorer**

En fortsatt global minskad efterfrågan på nytillverkning av mindre båtar under 2024 kan få en följd effekt på större och större båtmodeller om det fortsätter. Detta kan då resultera i en mer säsong varierad efterfrågan av Flexiteek produkter då kundsegment skiftas från tillverkare till båtägare.

### **Hållbarhetsupplysningar**

Liksom alla produkter har våra produkter ett miljöavtryck. Vi har vidtagit åtgärder för att minimera dess påverkan genom att återvinna vårt tillverkningsavfall till andra produkter och inte använda mjukgörare presenterade REACH-direktivet utan endast ftalatfria mjukgörare. Vi är också stolta över att stödja World Land Trust sedan 2020 (WLT), en internationell välgörenhetsorganisation för bevarande som skyddar världens mest biologiskt betydelsefulla och hotade livsmiljöer, tunnland för tunnland. Hittills har vi bidragit till cirka 46 000 träd om £5/träd.

Med ca. 46 000 träd planterade absorberas 1610 ton koldioxid (då träden är fullvuxna) jämfört med de 400 koldioxid ton de anställda inom koncernen producerar.

Dessutom har vi en avfallsplan för återvinning av allt material till andra produkter, framför allt från extruderingsprocessen i Storbritannien men även tillverkningen av däck i alla koncernföretag.

### **Flerårsöversikt (Tkr)**

<b>Koncernen</b>	<b>2024</b>	<b>2023</b>	<b>2022</b>	
Nettoomsättning	140 884	151 464	163 924	
Rörelseresultat	23 573	22 900	37 083	
Resultat efter finansiella poster	23 262	23 043	37 702	
Soliditet (%)	61	65	65	
<b>Moderbolaget</b>	<b>2024</b>	<b>2023</b>	<b>2022</b>	<b>2021</b>
Nettoomsättning	20 672	22 523	21 555	26 648
Rörelseresultat	-3 572	2 173	958	1 710
Resultat efter finansiella poster	7 001	21 386	25 585	18 785
Soliditet (%)	77	87	90	80

För definitioner av nyckeltal, se Redovisnings- och värderingsprinciper.

### Förändringar i eget kapital

<b>Koncernen</b>	<b>Aktie- kapital</b>	<b>Annat eget kapital inkl. årets resultat</b>	<b>Totalt</b>
Belopp vid årets ingång	1 560	59 575	<b>61 135</b>
Disposition enligt beslut av årets årsstämma:			
Utdelning		-6 824	<b>-6 824</b>
Omräkningsdifferens		2 561	<b>2 561</b>
Årets resultat		14 083	<b>14 083</b>
<b>Belopp vid årets utgång</b>	<b>1 560</b>	<b>69 395</b>	<b>70 955</b>

<b>Moderbolaget</b>	<b>Aktie- kapital</b>	<b>Balanserat resultat</b>	<b>Årets resultat</b>	<b>Totalt</b>
Belopp vid årets ingång	1 560	45 983	20 852	<b>68 395</b>
Disposition enligt beslut av årets årsstämma:				
Balanseras i ny räkning		20 852	-20 852	<b>0</b>
Utdeln. extra bolagsstämma		-6 824		<b>-6 824</b>
Årets resultat			5 821	<b>5 821</b>
<b>Belopp vid årets utgång</b>	<b>1 560</b>	<b>60 011</b>	<b>5 821</b>	<b>67 392</b>

### Förslag till vinstdisposition

Styrelsen föreslår att till förfogande stående vinstmedel (kronor):

balanserad vinst	60 011 454
årets vinst	5 820 895
	<b>65 832 349</b>
disponeras så att i ny räkning överföres	65 832 349
	<b>65 832 349</b>

Koncernens och moderbolagets resultat och ställning i övrigt framgår av efterföljande resultat- och balansräkningar samt kassaflödesanalyser med noter.

2025043007107

## Koncernens Resultaträkning

Tkr

	Not 1	2024-01-01 -2024-12-31	2023-01-01 -2023-12-31
Nettoomsättning	2	140 884	151 464
Övriga rörelseintäkter		298	438
		<b>141 182</b>	<b>151 902</b>
<b>Rörelsens kostnader</b>			
Råvaror och förnödenheter		-50 277	-56 727
Övriga externa kostnader	3, 4	-25 284	-25 313
Personalkostnader	5	-38 379	-33 779
Avskrivningar och nedskrivningar av materiella och immateriella anläggningstillgångar		-2 819	-5 933
Övriga rörelsekostnader		-851	-7 250
		<b>-117 609</b>	<b>-129 002</b>
<b>Rörelseresultat</b>	6	<b>23 573</b>	<b>22 900</b>
<b>Resultat från finansiella poster</b>			
Resultat från övriga värdepapper och fordringar som är anläggningstillgångar		-302	-182
Övriga ränteintäkter och liknande resultatposter		1 860	1 264
Räntekostnader och liknande resultatposter		-1 868	-939
		<b>-311</b>	<b>143</b>
<b>Resultat efter finansiella poster</b>		<b>23 262</b>	<b>23 043</b>
<b>Resultat före skatt</b>		<b>23 262</b>	<b>23 043</b>
Skatt på årets resultat	7	-9 179	-8 959
<b>Årets resultat</b>		<b>14 083</b>	<b>14 084</b>

**Koncernens  
Balansräkning**

Tkr

Not  
1

2024-12-31

2023-12-31

**TILLGÅNGAR**

**Anläggningstillgångar**

*Immateriella anläggningstillgångar*

Goodwill	8	0	331
		<b>0</b>	<b>331</b>

*Materiella anläggningstillgångar*

Byggnader och mark	9	26 659	2 181
Pågående nyanläggningar	10	1 005	16 218
Inventarier, verktyg och maskiner	11	11 048	11 053
Förbättringsutgift på annans fastighet	12	28	35
		<b>38 740</b>	<b>29 487</b>

*Finansiella anläggningstillgångar*

Uppskjuten skattefordran		0	674
		<b>0</b>	<b>674</b>

<b>Summa anläggningstillgångar</b>		<b>38 740</b>	<b>30 492</b>
------------------------------------	--	---------------	---------------

**Omsättningstillgångar**

*Varulager m m*

Råvaror och förnödenheter		23 340	17 746
Varor under tillverkning		0	120
Färdiga varor och handelsvaror		339	276
Förskott till leverantörer		146	311
		<b>23 825</b>	<b>18 453</b>

*Kortfristiga fordringar*

Kundfordringar		18 824	18 719
Aktuella skattefordringar		630	0
Övriga fordringar		2 442	2 936
Förutbetalda kostnader och upplupna intäkter	13	2 555	1 127
		<b>24 451</b>	<b>22 782</b>

*Kassa och bank*

<b>Summa omsättningstillgångar</b>		<b>77 312</b>	<b>63 224</b>
------------------------------------	--	---------------	---------------

<b>SUMMA TILLGÅNGAR</b>		<b>116 052</b>	<b>93 716</b>
-------------------------	--	----------------	---------------

**Koncernens  
Balansräkning**

Tkr

Not  
1

2024-12-31

2023-12-31

**EGET KAPITAL OCH SKULDER**

**Eget kapital**

Aktiekapital

1 560

1 560

Annat eget kapital inklusive årets resultat

69 395

59 575

**Summa eget kapital**

**70 955**

**61 135**

**Avsättningar**

Uppskjuten skatteskuld

2 378

1 824

Övriga avsättningar

0

296

**2 378**

**2 120**

**Långfristiga skulder**

Skulder till koncernföretag

13 843

6 384

Övriga skulder

71

0

**13 914**

**6 384**

**Kortfristiga skulder**

Leverantörsskulder

18 878

13 868

Skulder till koncernföretag

1 777

1 114

Aktuella skatteskulder

3 037

3 266

Övriga skulder

1 913

3 429

Upplupna kostnader och förutbetalda intäkter

14

3 200

2 400

**28 805**

**24 077**

**SUMMA EGET KAPITAL OCH SKULDER**

**116 052**

**93 716**

2025043007108

## Koncernens

### Kassaflödesanalys

Tkr

	Not	2024-01-01 -2024-12-31	2023-01-01 -2023-12-31
	1		
<b>Den löpande verksamheten</b>			
Resultat efter finansiella poster		23 262	23 043
Justeringar för poster som inte ingår i kassaflödet m.m		4 432	11 042
Betald skatt		-8 810	-8 913
<b>Kassaflöde från den löpande verksamheten före förändringar av rörelsekapital</b>		<b>18 884</b>	<b>25 172</b>
<b>Kassaflöde från förändringar i rörelsekapital</b>			
Förändring av varulager och pågående arbeten		-5 372	631
Förändring kundfordringar		-105	873
Förändring av kortfristiga fordringar		-934	3 061
Förändring leverantörsskulder		5 010	-1 221
Förändring av kortfristiga skulder		-53	-1 358
<b>Kassaflöde från den löpande verksamheten</b>		<b>17 430</b>	<b>27 158</b>
<b>Investeringsverksamheten</b>			
Investeringar i materiella anläggningstillgångar		-12 661	-21 580
Försäljning av materiella anläggningstillgångar		0	2 163
<b>Kassaflöde från investeringsverksamheten</b>		<b>-12 661</b>	<b>-19 417</b>
<b>Finansieringsverksamheten</b>			
Upptagna lån		7 530	2 540
Utbetald utdelning		-6 824	-18 983
<b>Kassaflöde från finansieringsverksamheten</b>		<b>706</b>	<b>-16 443</b>
<b>Årets kassaflöde</b>		<b>5 475</b>	<b>-8 702</b>
<b>Likvida medel vid årets början</b>			
Likvida medel vid årets början		21 989	30 691
<b>Kursdifferens i likvida medel</b>			
Kursdifferens i likvida medel		1 572	0
<b>Likvida medel vid årets slut</b>		<b>29 036</b>	<b>21 989</b>

## Moderbolagets Resultaträkning

Tkr

	Not	2024-01-01 -2024-12-31	2023-01-01 -2023-12-31
<b>Rörelsens intäkter</b>			
Nettoomsättning		20 672	22 523
Övriga rörelseintäkter		175	427
		<b>20 847</b>	<b>22 950</b>
<b>Rörelsens kostnader</b>			
Råvaror och förnödenheter		-5 577	-4 581
Övriga externa kostnader	3, 4	-8 285	-7 666
Personalkostnader	5	-10 268	-8 166
Avskrivningar och nedskrivningar av materiella och immateriella anläggningstillgångar		-173	-144
Övriga rörelsekostnader		-116	-220
		<b>-24 419</b>	<b>-20 777</b>
<b>Rörelseresultat</b>	6	<b>-3 572</b>	<b>2 173</b>
<b>Resultat från finansiella poster</b>			
Resultat från andelar i koncernföretag	15	9 528	18 986
Resultat från övriga värdepapper och fordringar som är anläggningstillgångar		-302	140
Övriga ränteintäkter och liknande resultatposter		2 307	152
Räntekostnader och liknande resultatposter		-960	-66
		<b>10 573</b>	<b>19 212</b>
<b>Resultat efter finansiella poster</b>		<b>7 001</b>	<b>21 385</b>
Bokslutsdispositioner	16	-1 180	-43
<b>Resultat före skatt</b>		<b>5 821</b>	<b>21 342</b>
Skatt på årets resultat	7	0	-490
<b>Årets resultat</b>		<b>5 821</b>	<b>20 852</b>

**Moderbolagets  
Balansräkning**

Tkr

Not 2024-12-31 2023-12-31  
1

**TILLGÅNGAR**

**Anläggningstillgångar**

*Materiella anläggningstillgångar*

Inventarier, verktyg och maskiner	11	551	630
Förbättringsutgifter på annans fastighet	12	28	35
		<b>579</b>	<b>665</b>

*Finansiella anläggningstillgångar*

Andelar i koncernföretag	17, 18	35 554	35 554
Fordringar hos koncernföretag	19	39 474	30 291
		<b>75 028</b>	<b>65 845</b>
<b>Summa anläggningstillgångar</b>		<b>75 607</b>	<b>66 510</b>

**Omsättningstillgångar**

*Varulager m m*

Råvaror och förnödenheter		4 798	5 734
Förskott till leverantörer		0	215
		<b>4 798</b>	<b>5 949</b>

*Kortfristiga fordringar*

Kundfordringar		1 828	938
Fordringar hos koncernföretag		2 761	2 392
Aktuella skattefordringar		630	140
Övriga fordringar		49	2
Förutbetalda kostnader och upplupna intäkter	13	73	182
		<b>5 341</b>	<b>3 654</b>

*Kassa och bank*

<b>Summa omsättningstillgångar</b>		<b>11 756</b>	<b>12 257</b>
------------------------------------	--	---------------	---------------

**SUMMA TILLGÅNGAR**

**87 363 78 767**

**Moderbolagets  
Balansräkning**

Tkr

Not  
1

2024-12-31

2023-12-31

**EGET KAPITAL OCH SKULDER**

**Eget kapital**

20, 21

*Bundet eget kapital*

Aktiekapital

1 560

1 560

**1 560**

**1 560**

*Fritt eget kapital*

Balanserad vinst eller förlust

60 011

45 983

Årets resultat

5 821

20 852

**65 832**

**66 835**

**Summa eget kapital**

**67 392**

**68 395**

**Långfristiga skulder**

Skulder till koncernföretag

13 843

6 384

**Summa långfristiga skulder**

**13 843**

**6 384**

**Kortfristiga skulder**

Leverantörsskulder

167

261

Skulder till koncernföretag

3 363

1 357

Övriga skulder

604

794

Upplupna kostnader och förutbetalda intäkter

14

1 994

1 576

**Summa kortfristiga skulder**

**6 128**

**3 988**

**SUMMA EGET KAPITAL OCH SKULDER**

**87 363**

**78 767**

2025043007110

## Moderbolagets Kassaflödesanalys

Tkr

Not  
1

2024-01-01  
-2024-12-31

2023-01-01  
-2023-12-31

### Den löpande verksamheten

Resultat efter finansiella poster	7 001	21 386
Justeringar för poster som inte ingår i kassaflödet	173	12 359
Betald skatt	-490	-393

### Kassaflöde från den löpande verksamheten före förändring av rörelsekapital

6 684 33 352

### Kassaflöde från förändring av rörelsekapitalet

Förändring av varulager och pågående arbete	1 151	-1 030
Förändring av kundfordringar	-890	1 107
Förändring av kortfristiga fordringar	-307	-768
Förändring av leverantörsskulder	-94	-27
Förändring av kortfristiga skulder	2 234	289

### Kassaflöde från den löpande verksamheten

8 778 32 923

### Investeringsverksamheten

Investeringar i materiella anläggningstillgångar	-87	-740
Investeringar i finansiella anläggningstillgångar	-9 183	-16 413
Försäljning av finansiella anläggningstillgångar	0	2 061

### Kassaflöde från investeringsverksamheten

-9 270 -15 092

### Finansieringsverksamheten

Förändring långfristiga skulder	7 459	2 613
Utbetald utdelning	-6 824	-18 984
Erhållna (lämnade) koncernbidrag	-1 180	0

### Kassaflöde från finansieringsverksamheten

-545 -16 371

### Årets kassaflöde

-1 037 1 460

### Likvida medel vid årets början

Likvida medel vid årets början 2 654 1 194

### Likvida medel vid årets slut

1 617 2 654

## Noter

Tkr

### Not 1 Redovisnings- och värderingsprinciper

#### Allmänna upplysningar

Årsredovisningen och koncernredovisningen är upprättad i enlighet med årsredovisningslagen och BFNAR 2012:1 Årsredovisning och koncernredovisning (K3).

Redovisningsprinciperna är oförändrade jämfört med föregående år.

#### Intäktsredovisning

Intäkter har tagits upp till verkligt värde av vad som erhållits eller kommer att erhållas och redovisas i den omfattning det är sannolikt att de ekonomiska fördelarna kommer att tillgodogöras bolaget och intäkterna kan beräknas på ett tillförlitligt sätt.

#### Koncernredovisning

##### *Konsolideringsmetod*

Koncernredovisningen har upprättats enligt förvärvsmetoden. Detta innebär att förvärvade verksamheters identifierbara tillgångar och skulder redovisas till marknadsvärde enligt upprättad förvärvsanalys.

Överstiger verksamhetens anskaffningsvärde det beräknade marknadsvärdet av de förväntade nettotillgångarna enligt förvärvsanalysen redovisas skillnaden som goodwill.

##### *Transaktioner mellan koncernföretag*

Koncerninterna fordringar och skulder samt transaktioner mellan koncernföretag liksom orealiserade vinster elimineras i sin helhet. Orealiserade förluster elimineras också såvida inte transaktionen motsvarar ett nedskrivningsbehov.

Förändring av internvinst under räkenskapsåret har elimineras i koncernresultaträkningen.

Goodwill är den skillnad som uppkommer om anskaffningsvärdet för den förvärvade enheten är högre än värdet på den förvärvade enhetens nettotillgångar. Vid förvärvstidpunkten redovisas den uppkomna goodwillen som en tillgång i balansräkningen.

#### Anläggningstillgångar

Immateriella och materiella anläggningstillgångar redovisas till anskaffningsvärde minskat med ackumulerade avskrivningar enligt plan och eventuella nedskrivningar.

Avskrivning sker linjärt över den förväntade nyttjandeperioden med hänsyn till väsentligt restvärde. Följande avskrivningsprocent tillämpas:

##### *Immateriella anläggningstillgångar*

Goodwill 20 %

Avskrivningsperiod för goodwill är beräknad utifrån den period som posten bedöms generera ekonomiska fördelar.

##### *Materiella anläggningstillgångar*

Byggnader 1-5%

Inventarier, verktyg och installationer 16-33%

Förbättringsutgifter på annans fastighet 5%

## **Finansiella instrument**

### ***Andelar i dotterföretag***

Andelar i dotterföretag redovisas till anskaffningsvärde efter avdrag för eventuella nedskrivningar. I anskaffningsvärdet ingår köpeskillingen som erlagts för aktierna samt förvärvskostnader. Eventuella kapitaltillskott läggs till anskaffningsvärdet när de uppkommer.

### **Leasingavtal**

Då de ekonomiska risker och fördelar som är förknippade med de leasade tillgångarna har övergått till leasetagaren klassificeras avtalet som finansiell leasing. Vid det första redovisningstillfället redovisas en fordran i balansräkningen. Direkta utgifter som uppstår i samband med att företaget ingår finansiella leasingavtal fördelas över hela leasingperioden. Vid efterföljande redovisningstillfällen fördelas den finansiella intäkten, som är hänförlig till avtalet, över leasingperioden så att en jämn förräntning erhålls.

### **Varulager**

Varulagret har värderats till det lägsta av dess anskaffningsvärde och dess nettoförsäljningsvärde på balansdagen. Med nettoförsäljningsvärde avses varornas beräknade försäljningspris minskat med försäljningskostnader. Den valda värderingsmetoden innebär att inkurans i varulagret har beaktats.

## **Inkomstskatter**

Total skatt utgörs av aktuell skatt och uppskjuten skatt. Skatter redovisas i resultaträkningen, utom då underliggande transaktion redovisas direkt mot eget kapital varvid tillhörande skatteeffekter redovisas i eget kapital.

### ***Aktuell skatt***

Aktuell skatt avser inkomstskatt för innevarande räkenskapsår samt den del av tidigare räkenskapsårs inkomstskatt som ännu inte redovisats. Aktuell skatt beräknas utifrån den skattesats som gäller per balansdagen.

### ***Uppskjuten skatt***

Uppskjuten skatt är inkomstskatt som avser framtida räkenskapsår till följd av tidigare händelser. Redovisning sker enligt balansräkningsmetoden. Enligt denna metod redovisas uppskjutna skatteskulder och uppskjutna skattefordringar på temporära skillnader som uppstår mellan bokförda respektive skattemässiga värden för tillgångar och skulder samt för övriga skattemässiga avdrag eller underskott.

Uppskjutna skattefordringar netto redovisas mot uppskjutna skatteskulder endast om de kan betalas med ett nettobelopp. Uppskjuten skatt beräknas utifrån gällande skattesats på balansdagen. Effekter av förändringar i gällande skattesatser resultatförs i den period förändringen lagstadsats. Uppskjuten skattefordran redovisas som finansiell anläggningstillgång och uppskjuten skatteskuld som avsättning.

Uppskjuten skattefordran avseende underskottsavdrag eller andra framtida skattemässiga avdrag redovisas i den omfattning det är sannolikt att avdragen kan avräknas mot framtida skattemässiga överskott.

På grund av sambandet mellan redovisning och beskattning särredovisas inte den uppskjutna skatteskulden som är hänförlig till obeskattade reserver.

## **Avsättningar**

Som avsättning har redovisats förpliktelser gentemot tredje man som är hänförliga till räkenskapsåret eller tidigare räkenskapsår och som på balansdagen antingen är säkra eller sannolika till sin förekomst men oviss till belopp eller till den tidpunkt då de ska infrias.

### Ersättningar till anställda

Ersättningar till anställda avser alla former av ersättningar som företaget lämnar till de anställda. Kortfristiga ersättningar utgörs av bland annat löner, betald semester, betald frånvaro, bonus och ersättning efter avslutad anställning (pension). Kortfristiga ersättningar redovisas som kostnad och en skuld då det finns en legal eller informell förpliktelse att betala ut en ersättning till följd av en tidigare händelse och en tillförlitlig uppskattning av beloppet kan göras.

### Kassaflödesanalys

Kassaflödesanalysen upprättas enligt indirekt metod. Det redovisade kassaflödet omfattar endast transaktioner som medfört in- eller utbetalningar.

Som likvida medel klassificerar företaget, förutom kassamedel, disponibla tillgodohavanden hos banker och andra kreditinstitut samt kortfristiga likvida placeringar som är noterade på en marknadsplats och har en kortare löptid än tre månader från anskaffningstidpunkten. Förändringar i spärrade medel redovisas i investeringsverksamheten.

### Nyckeltalsdefinitioner

Nettoomsättning

Rörelsens huvudintäkter, fakturerade kostnader, sidointäkter samt intäktskorrigeringar.

Rörelseresultat

Resultat efter avskrivningar men före finansiella intäkter och kostnader.

Resultat efter finansiella poster

Resultat efter finansiella intäkter och kostnader men före bokslutsdispositioner och skatter.

Soliditet (%)

Justerat eget kapital (eget kapital och obeskattade reserver med avdrag för uppskjuten skatt) i procent av balansomslutning.

### Not 2 Nettoomsättningens fördelning Koncernen

	2024	2023
<b>Nettoomsättningen per land</b>		
Sverige	10 435	11 012
England	117 554	126 153
Polen	12 895	14 299
	<b>140 884</b>	<b>151 464</b>

### **Not 3 Leasingavtal Koncernen**

Årets leasingkostnader avseende leasingavtal, uppgår till 1 404 tkr (1 221 tkr).

Framtida leasingavgifter, för icke uppsägningsbara leasingavtal, förfaller till betalning enligt följande:

	<b>2024</b>	<b>2023</b>
Senare än ett år men inom fem år	1 454	2 238
	<b>1 454</b>	<b>2 238</b>

### **Moderbolaget**

Årets leasingkostnader avseende leasingavtal, uppgår till 175 (181) tkr.

### **Not 4 Arvode till revisorer Koncernen**

Med revisionsuppdrag avses granskning av årsredovisningen och bokföringen samt styrelsens och verkställande direktörens förvaltning, övriga arbetsuppgifter som det ankommer på bolagets revisor att utföra samt rådgivning eller annat biträde som föranleds av iakttagelser vid sådan granskning eller genomförandet av sådana övriga arbetsuppgifter.

	<b>2024</b>	<b>2023</b>
<b>Adsum Revision AB</b>		
Revisionsuppdrag	90	45
Revisionsverksamhet utöver revisionsuppdraget	3	122
	<b>93</b>	<b>167</b>

### **Övriga dotterbolag**

Revisionsuppdrag	274	226
Revisionsverksamhet utöver revisionsuppdraget	0	13
Övriga tjänster	166	201
	<b>440</b>	<b>440</b>

### **Moderbolaget**

	<b>2024</b>	<b>2023</b>
<b>Adsum Revision AB</b>		
Revisionsuppdrag	90	45
Revisionsverksamhet utöver revisionsuppdraget	3	122
	<b>93</b>	<b>167</b>

**Not 5 Anställda och personalkostnader  
Koncernen**

	2024	2023
<b>Medelantalet anställda</b>		
Kvinnor	24	21
Män	52	52
	<b>76</b>	<b>73</b>
<b>Löner och andra ersättningar</b>		
Styrelse och verkställande direktör	3 489	3 754
Övriga anställda	26 332	21 339
	<b>29 821</b>	<b>25 093</b>
<b>Sociala kostnader</b>		
Pensionskostnader för styrelse och verkställande direktör	564	1 218
Pensionskostnader för övriga anställda	1 548	1 815
Övriga sociala avgifter enligt lag och avtal	4 889	4 293
	<b>7 001</b>	<b>7 326</b>
<b>Totala löner, ersättningar, sociala kostnader och pensionskostnader</b>	<b>36 822</b>	<b>32 419</b>
<b>Könsfördelning bland ledande befattningshavare</b>		
Andel kvinnor i styrelsen	0 %	0 %
Andel män i styrelsen	100 %	100 %
Andel kvinnor bland övriga ledande befattningshavare	0 %	0 %
Andel män bland övriga ledande befattningshavare	100 %	100 %
<b>Moderbolaget</b>		
	<b>2024</b>	<b>2023</b>
<b>Medelantalet anställda</b>		
Kvinnor	1	1
Män	11	11
	<b>12</b>	<b>12</b>
<b>Löner och andra ersättningar</b>		
Styrelse och verkställande direktör	1 260	1 200
Övriga anställda	5 626	4 267
	<b>6 886</b>	<b>5 467</b>
<b>Sociala kostnader</b>		
Pensionskostnader för styrelse och verkställande direktör	398	375
Pensionskostnader för övriga anställda	583	287
Övriga sociala avgifter enligt lag och avtal	2 237	1 967
	<b>3 218</b>	<b>2 629</b>
<b>Totala löner, ersättningar, sociala kostnader och pensionskostnader</b>	<b>10 104</b>	<b>8 096</b>

**Könsfördelning bland ledande befattningshavare**

Andel kvinnor i styrelsen	0 %	0 %
Andel män i styrelsen	100 %	100 %
Andel kvinnor bland övriga ledande befattningshavare	0 %	0 %
Andel män bland övriga ledande befattningshavare	100 %	100 %

**Not 6 Inköp och försäljning mellan koncernföretag  
Koncernen**

Koncerninterna försäljningar och inköp har uppgått till 18 011 tkr (26 216 tkr)

**Moderbolaget**

	2024	2023
Andel av årets totala inköp som skett från andra företag i koncernen	68,00 %	83,00 %
Andel av årets totala försäljningar som skett till andra företag i koncernen	54,00 %	53,00 %

**Not 7 Aktuell och uppskjuten skatt  
Koncernen**

	2024	2023
<b>Skatt på årets resultat</b>		
Aktuell skatt	-7 951	-8 624
Uppskjuten skatt	-1 228	-335
<b>Totalt redovisad skatt</b>	<b>-9 179</b>	<b>-8 959</b>

**Avstämning av effektiv skatt**

		2024	2023
		Belopp	Belopp
Redovisat resultat före skatt		23 262	23 043
Skatt enligt gällande skattesats	(9-23,5%)	-9 074	-7 944
Ej avdragsgilla kostnader		-105	-1 096
Övrigt		0	81
<b>Redovisad effektiv skatt</b>	<b>39,46</b>	<b>-9 179</b>	<b>-8 959</b>

**Moderbolaget**

	2024	2023
<b>Skatt på årets resultat</b>		
Aktuell skatt	0	-490
<b>Totalt redovisad skatt</b>	<b>0</b>	<b>-490</b>

**Avstämning av effektiv skatt**

	2024		2023	
	Procent	Belopp	Procent	Belopp
Redovisat resultat före skatt		5 821		21 343
Skatt enligt gällande skattesats	20,60	-1 199	20,60	-4 397
Ej avdragsgilla kostnader		-6		-2 520
Ej skattepliktiga intäkter		1 963		6 426
Skattemässigt underskott som ej tagits upp som tillgång		-758		
<b>Redovisad effektiv skatt</b>	<b>0,00</b>	<b>0</b>	<b>2,30</b>	<b>-490</b>

**Not 8 Goodwill**

**Koncernen**

	2024-12-31	2023-12-31
Ingående anskaffningsvärden	19 832	19 849
Försäljningar/utrangeringar	0	-17
<b>Utgående ackumulerade anskaffningsvärden</b>	<b>19 832</b>	<b>19 832</b>
Ingående avskrivningar	-19 501	-15 542
Försäljningar/utrangeringar	0	7
Årets avskrivningar	-331	-3 966
<b>Utgående ackumulerade avskrivningar</b>	<b>-19 832</b>	<b>-19 501</b>
<b>Utgående redovisat värde</b>	<b>0</b>	<b>331</b>

**Not 9 Byggnader och mark  
Koncernen**

	<b>2024-12-31</b>	<b>2023-12-31</b>
Ingående anskaffningsvärden	2 181	9 202
Inköp	9 333	36
Försäljningar/utrangeringar	0	-7 057
Omklassificeringar	15 341	
Omräkningsdifferens	108	0
<b>Utgående ackumulerade anskaffningsvärden</b>	<b>26 963</b>	<b>2 181</b>
Ingående avskrivningar	0	-5
Försäljningar/utrangeringar	0	5
Årets avskrivningar	-304	0
<b>Utgående ackumulerade avskrivningar</b>	<b>-304</b>	<b>0</b>
<b>Utgående redovisat värde</b>	<b>26 659</b>	<b>2 181</b>

**Not 10 Pågående nyanläggningar och förskott avseende materiella anläggningstillgångar  
Koncernen**

	<b>2024-12-31</b>	<b>2023-12-31</b>
Ingående anskaffningsvärden	16 218	0
Inköp	85	16 218
Omklassificeringar	-15 341	
Omräkningsdifferens	43	
<b>Utgående ackumulerade anskaffningsvärden</b>	<b>1 005</b>	<b>16 218</b>
<b>Utgående redovisat värde</b>	<b>1 005</b>	<b>16 218</b>

**Not 11 Inventarier, verktyg och maskiner  
Koncernen**

	2024-12-31	2023-12-31
Ingående anskaffningsvärden	23 814	22 463
Inköp	3 243	5 326
Försäljningar/utrangeringar	-2 270	-3 975
Omräkningsdifferens	1 673	0
<b>Utgående ackumulerade anskaffningsvärden</b>	<b>26 460</b>	<b>23 814</b>
Ingående avskrivningar	-12 761	-13 919
Försäljningar/utrangeringar	429	2 937
Årets avskrivningar	-2 174	-1 779
Omräkningsdifferens	-906	0
<b>Utgående ackumulerade avskrivningar</b>	<b>-15 412</b>	<b>-12 761</b>
<b>Utgående redovisat värde</b>	<b>11 048</b>	<b>11 053</b>

**Moderbolaget**

	2024-12-31	2023-12-31
Ingående anskaffningsvärden	2 489	2 021
Inköp	87	740
Försäljningar/utrangeringar	0	-272
<b>Utgående ackumulerade anskaffningsvärden</b>	<b>2 576</b>	<b>2 489</b>
Ingående avskrivningar	-1 859	-1 994
Försäljningar/utrangeringar	0	272
Årets avskrivningar	-166	-137
<b>Utgående ackumulerade avskrivningar</b>	<b>-2 025</b>	<b>-1 859</b>
<b>Utgående redovisat värde</b>	<b>551</b>	<b>630</b>

2025043007115

**Not 12 Förbättringsutgift på annans fastighet  
Koncernen  
Moderbolaget**

	<b>2024-12-31</b>	<b>2023-12-31</b>
Ingående anskaffningsvärden	177	177
<b>Utgående ackumulerade anskaffningsvärden</b>	<b>177</b>	<b>177</b>
Ingående avskrivningar	-141	-135
Årets avskrivningar	-8	-6
<b>Utgående ackumulerade avskrivningar</b>	<b>-149</b>	<b>-141</b>
<b>Utgående redovisat värde</b>	<b>28</b>	<b>36</b>

**Not 13 Förutbetalda kostnader och upplupna intäkter  
Koncernen**

	<b>2024-12-31</b>	<b>2023-12-31</b>
Förutbetalda hyreskostnader	1 703	434
Förutbetalda leasingkostnader	16	37
Övriga förutbetalda kostnader	836	656
	<b>2 555</b>	<b>1 127</b>

**Moderbolaget**

	<b>2024-12-31</b>	<b>2023-12-31</b>
Förutbetalda hyreskostnader	0	47
Förutbetalda leasingkostnader	16	37
Övriga förutbetalda kostnader	57	98
	<b>73</b>	<b>182</b>

2025043007116

**Not 14 Upplupna kostnader och förutbetalda intäkter**

**Koncernen**

	<b>2024-12-31</b>	<b>2023-12-31</b>
Upplupna personalkostnader	2 320	1 767
Övriga upplupna kostnader	880	533
Övriga förutbetalda intäkter	0	100
	<b>3 200</b>	<b>2 400</b>

**Moderbolaget**

	<b>2024-12-31</b>	<b>2023-12-31</b>
Upplupna personalkostnader	1 682	1 527
Övriga upplupna kostnader	312	48
	<b>1 994</b>	<b>1 575</b>

**Not 15 Resultat från andelar i koncernföretag**

**Moderbolaget**

	<b>2024</b>	<b>2023</b>
Erhållna utdelningar	9 528	31 193
Nedskrivningar	0	-12 207
	<b>9 528</b>	<b>18 986</b>

**Not 16 Bokslutsdispositioner**

**Moderbolaget**

	<b>2024</b>	<b>2023</b>
Lämnade koncernbidrag	1 180	43
	<b>1 180</b>	<b>43</b>

**Not 17 Andelar i koncernföretag  
Moderbolaget**

	2024-12-31	2023-12-31
Ingående anskaffningsvärden	43 435	43 410
Inköp	0	25
<b>Utgående ackumulerade anskaffningsvärden</b>	<b>43 435</b>	<b>43 435</b>
Ingående nedskrivningar	-7 881	0
Årets nedskrivningar	0	-7 881
<b>Utgående ackumulerade nedskrivningar</b>	<b>-7 881</b>	<b>-7 881</b>
<b>Utgående redovisat värde</b>	<b>35 554</b>	<b>35 554</b>

**Not 18 Specifikation andelar i koncernföretag  
Moderbolaget**

Namn	Kapital- andel	Rösträtts- andel	Antal andelar	Bokfört värde
Flexiteek International Ltd.	100%	100%	100	35 071
Flexiteek Marine Products	100%	100%	100	458
Flexiteek Holding AB	100%	100%	100	25
				<b>35 554</b>

	Org.nr	Säte
Flexiteek International Ltd.	103892576	Essex, England
Flexiteek Marine Products		Polen
Flexiteek Holding AB	559428-1171	Sverige

**Not 19 Fordringar hos koncernföretag  
Moderbolaget**

	2024-12-31	2023-12-31
Ingående anskaffningsvärden	34 617	20 296
Tillkommande fordringar	10 363	16 242
Avgående fordringar	-1 180	-1 921
<b>Utgående ackumulerade anskaffningsvärden</b>	<b>43 800</b>	<b>34 617</b>
Ingående nedskrivningar	-4 326	0
Årets nedskrivningar	0	-4 326
<b>Utgående ackumulerade nedskrivningar</b>	<b>-4 326</b>	<b>-4 326</b>
<b>Utgående redovisat värde</b>	<b>39 474</b>	<b>30 291</b>

2025043007117

**Not 20 Antal aktier och kvotvärde  
Moderbolaget**

<b>Namn</b>	<b>Antal aktier</b>	<b>Kvot- värde</b>
Antal A-Aktier	15 600	100
	<b>15 600</b>	

**Not 21 Disposition av vinst eller förlust  
Moderbolaget**

**2024-12-31**

**Förslag till vinstdisposition**

Styrelsen föreslår att till förfogande stående vinstmedel:

balanserad vinst	60 011
årets vinst	5 821
	<b>65 832</b>

disponeras så att	
i ny räkning överföres	65 832
	<b>65 832</b>

Fagersta den dag som framgår av respektive befattningshavares elektroniska underskrift

Anders C Wilhelmsen  
Ordförande


Knut Olav Rod

Tomas Gustafsson  
Verkställande direktör

Min revisionsberättelse har lämnats den dag som framgår av min elektroniska underskrift

Jihmmy Ingvarsson  
Auktoriserad revisor


Följande handlingar har undertecknats den 10 april 2025



Årsredovisning Flexiteek International  
Aktiebolag 240101-241231.pdf  
(270843 byte)  
SHA-512: 345abad71f58f665cf36da52b9582ec3274d  
bc7101177b4ed2afdbb89c30145099a8d269e3a45603b9  
15b5b1250201694b5a28fc1c7051a32885857c2925d4a

## Underskrifter


2025-04-10 12:59:34 (CET)



**Anders Christopher Garmann Wilhelmsen**

acw@watrium.no  
9578-5998-4-3196972  
Undertecknat med e-legitimation (Norwegian BankID)

2025-04-10 10:50:32 (CET)



**Erik Tomas Gustafsson**

tomas@flexiteek.com  
Undertecknat med e-legitimation (BankID)


2025-04-10 11:45:54 (CET)



**Knut Olav Rød**

knut.olav.rod@watrium.no  
9578-5995-4-785458  
Undertecknat med e-legitimation (Norwegian BankID)

2025-04-10 13:36:47 (CET)



**Claes Jihmmy Ingvarsson**

jihmmy.ingvarsson@adsum.se  
Undertecknat med e-legitimation (BankID)



**assently**


Undertecknandet intygas av Assently



Årsredovisning Flexiteek International Aktiebolag 240101 241231

Verifiera äktheten och integriteten av detta undertecknade dokument genom att skanna QR-koden till vänster.  
Du kan också göra det genom att besöka <https://app.assently.com/case/verify>

SHA-512:  
11be59dc720004fa4b5e555b4705124bcb21fb8da091508d030814ef51890d2825ec2fe890c9a490a976353c7f0c0dd6d4cf8b77634950b191b9c399/bfa668  
7



**Om detta kvitto**

Dokumentet är elektroniskt undertecknat genom e-signeringsplattformen Assently i enlighet med eIDAS, Europaparlamentets och rådets förordning (EU) nr 910/2014. En elektronisk underskrift får inte förvägras rättslig verkan eller giltighet som bevis vid rättsliga föräranden enbart på grund av att underskriften har elektronisk form eller inte uppfyller kraven för kvalificerade elektroniska underskrifter. En kvalificerad elektronisk underskrift ska ha motsvarande rättsliga verkan som en handskriven underskrift. Assently tillhandahålls av Assently AB, org. nr. 556828-8442, Sverige.

## Revisionsberättelse

Till bolagsstämman i Flexiteek International Aktiebolag

Org.nr 556615-2111

### Rapport om årsredovisningen och koncernredovisningen

#### Uttalanden

Jag har utfört en revision av årsredovisningen och koncernredovisningen för Flexiteek International Aktiebolag för räkenskapsåret 2024.

Enligt min uppfattning har årsredovisningen och koncernredovisningen upprättats i enlighet med årsredovisningslagen och ger en i alla väsentliga avseenden rättvisande bild av moderbolagets och koncernens finansiella ställning per den 2024-12-31 och av dessas finansiella resultat och kassaflöde för året enligt årsredovisningslagen. Förvaltningsberättelsen är förenlig med årsredovisningens och koncernredovisningens övriga delar.

Jag tillstyrker därför att bolagsstämman fastställer resultaträkningen och balansräkningen för moderbolaget och koncernen.

#### Grund för uttalanden

Jag har utfört revisionen enligt International Standards on Auditing (ISA) och god revisionssed i Sverige. Mitt ansvar enligt dessa standarder beskrivs närmare i avsnittet *Revisorns ansvar*. Jag är oberoende i förhållande till moderbolaget och koncernen enligt god revisorssed i Sverige och har i övrigt fullgjort mitt yrkesetiska ansvar enligt dessa krav.

Jag anser att de revisionsbevis jag har inhämtat är tillräckliga och ändamålsenliga som grund för mina uttalanden.

#### Styrelsens och verkställande direktörens ansvar

Det är styrelsen och verkställande direktören som har ansvaret för att årsredovisningen och koncernredovisningen upprättas och att de ger en rättvisande bild enligt årsredovisningslagen. Styrelsen och verkställande direktören ansvarar även för den interna kontroll som de bedömer är nödvändig för att upprätta en årsredovisning och koncernredovisning som inte innehåller några väsentliga felaktigheter, vare sig dessa beror på oegentligheter eller misstag.

Vid upprättandet av årsredovisningen och koncernredovisningen ansvarar styrelsen och verkställande direktören för bedömningen av bolagets och koncernens förmåga att fortsätta verksamheten. De upplyser, när så är tillämpligt, om förhållanden som kan påverka förmågan att fortsätta verksamheten och att använda antagandet om fortsatt drift. Antagandet om fortsatt drift tillämpas dock inte om styrelsen och verkställande direktören avser att likvidera bolaget, upphöra med verksamheten eller inte har något realistiskt alternativ till att göra något av detta.

#### Revisorns ansvar

Mina mål är att uppnå en rimlig grad av säkerhet om huruvida årsredovisningen och koncernredovisningen som helhet inte innehåller några väsentliga felaktigheter, vare sig dessa beror på oegentligheter eller misstag, och att lämna en revisionsberättelse som innehåller mina uttalanden. Rimlig säkerhet är en hög grad av säkerhet, men är ingen garanti för att en revision som utförs enligt ISA och god revisionssed i Sverige alltid kommer att upptäcka en väsentlig felaktighet om en sådan finns. Felaktigheter kan uppstå på grund av oegentligheter eller misstag och anses vara väsentliga om de enskilt eller tillsammans rimligen kan förväntas påverka de ekonomiska beslut som användare fattar med grund i årsredovisningen och koncernredovisningen.

Som del av en revision enligt ISA använder jag professionellt omdöme och har en professionellt skeptisk inställning under hela revisionen. Dessutom:

- identifierar och bedömer jag riskerna för väsentliga felaktigheter i årsredovisningen och koncernredovisningen, vare sig dessa beror på oegentligheter eller misstag, utformar och utför granskningsåtgärder bland annat utifrån dessa risker och inhämtar revisionsbevis som är tillräckliga och ändamålsenliga för att utgöra en grund för mina uttalanden. Risken för att inte upptäcka en väsentlig felaktighet till följd av oegentligheter är högre än för en väsentlig felaktighet som beror på misstag, eftersom oegentligheter kan innefatta agerande i maskopi, förfalskning, avsiktliga utelämnanden, felaktig information eller åsidosättande av intern kontroll.

A Partner firm of Baker Tilly Sverige, an independent member of Baker Tilly International

- skaffar jag mig en förståelse av den del av bolagets interna kontroll som har betydelse för min revision för att utforma granskningsåtgärder som är lämpliga med hänsyn till omständigheterna, men inte för att uttala mig om effektiviteten i den interna kontrollen.
- utvärderar jag lämpligheten i de redovisningsprinciper som används och rimligheten i styrelsens och verkställande direktörens uppskattningar i redovisningen och tillhörande upplysningar.
- drar jag en slutsats om lämpligheten i att styrelsen och verkställande direktören använder antagandet om fortsatt drift vid upprättandet av årsredovisningen och koncernredovisningen. Jag drar också en slutsats, med grund i de inhämtade revisionsbevisen, om huruvida det finns någon väsentlig osäkerhetsfaktor som avser sådana händelser eller förhållanden som kan leda till betydande tvivel om bolagets och koncernens förmåga att fortsätta verksamheten. Om jag drar slutsatsen att det finns en väsentlig osäkerhetsfaktor, måste jag i revisionsberättelsen fästa uppmärksamheten på upplysningarna i årsredovisningen och koncernredovisningen om den väsentliga osäkerhetsfaktorn eller, om sådana upplysningar är otillräckliga, modifiera uttalandet om årsredovisningen och koncernredovisningen. Mina slutsatser baseras på de revisionsbevis som inhämtas fram till datumet för revisionsberättelsen. Dock kan framtida händelser eller förhållanden göra att ett bolag och en koncern inte längre kan fortsätta verksamheten.
- utvärderar jag den övergripande presentationen, strukturen och innehållet i årsredovisningen och koncernredovisningen, däribland upplysningarna, och om årsredovisningen och koncernredovisningen återger de underliggande transaktionerna och händelserna på ett sätt som ger en rättvisande bild.
- inhämtar jag tillräckliga och ändamålsenliga revisionsbevis avseende den finansiella informationen för enheterna eller affärsaktiviteterna inom koncernen för att göra ett uttalande avseende koncernredovisningen. Jag ansvarar för styrning, övervakning och utförande av koncernrevisionen. Jag är ensam ansvarig för mina uttalanden.

Jag måste informera styrelsen om bland annat revisionens planerade omfattning och inriktning samt tidpunkten för den. Jag måste också informera om betydelsefulla iakttagelser under revisionen, däribland de eventuella betydande brister i den interna kontrollen som jag identifierat.

## **Rapport om andra krav enligt lagar och andra författningar**

### **Uttalanden**

Utöver min revision av årsredovisningen och koncernredovisningen har jag även utfört en revision av styrelsens och verkställande direktörens förvaltning för Flexiteek International Aktiebolag för räkenskapsåret 2024 samt av förslaget till dispositioner beträffande bolagets vinst eller förlust.

Jag tillstyrker att bolagsstämman disponerar vinsten enligt förslaget i förvaltningsberättelsen och beviljar styrelsens ledamöter och verkställande direktören ansvarsfrihet för räkenskapsåret.

### **Grund för uttalanden**

Jag har utfört revisionen enligt god revisionssed i Sverige. Mitt ansvar enligt denna beskrivs närmare i avsnittet Revisorns ansvar. Jag är oberoende i förhållande till moderbolaget och koncernen enligt god revisorssed i Sverige och har i övrigt fullgjort mitt yrkesetiska ansvar enligt dessa krav.

Jag anser att de revisionsbevis jag har inhämtat är tillräckliga och ändamålsenliga som grund för mina uttalanden.

#### Styrelsens och verkställande direktörens ansvar

Det är styrelsen som har ansvaret för förslaget till dispositioner beträffande bolagets vinst eller förlust. Vid förslag till utdelning innefattar detta bland annat en bedömning av om utdelningen är försvarlig med hänsyn till de krav som bolagets och koncernens verksamhetsart, omfattning och risker ställer på storleken av moderbolagets och koncernens egna kapital, konsolideringsbehov, likviditet och ställning i övrigt.

Styrelsen ansvarar för bolagets organisation och förvaltningen av bolagets angelägenheter. Detta innefattar bland annat att fortlöpande bedöma bolagets och koncernens ekonomiska situation och att tillse att bolagets organisation är utformad så att bokföringen, medelsförvaltningen och bolagets ekonomiska angelägenheter i övrigt kontrolleras på ett betryggande sätt. Verkställande direktören ska sköta den löpande förvaltningen enligt styrelsens riktlinjer och anvisningar och bland annat vidta de åtgärder som är nödvändiga för att bolagets bokföring ska fullgöras i överensstämmelse med lag och för att medelsförvaltningen ska skötas på ett betryggande sätt.

#### Revisorns ansvar

Mitt mål beträffande revisionen av förvaltningen, och därmed mitt uttalande om ansvarsfrihet, är att inhämta revisionsbevis för att med en rimlig grad av säkerhet kunna bedöma om någon styrelseledamot eller verkställande direktören i något väsentligt avseende:

- företagit någon åtgärd eller gjort sig skyldig till någon försummelse som kan föranleda ersättningsskyldighet mot bolaget, eller
- på något annat sätt handlat i strid med aktiebolagslagen, årsredovisningslagen eller bolagsordningen.

Mitt mål beträffande revisionen av förslaget till dispositioner av bolagets vinst eller förlust, och därmed mitt uttalande om detta, är att med rimlig grad av säkerhet bedöma om förslaget är förenligt med aktiebolagslagen.

Rimlig säkerhet är en hög grad av säkerhet, men ingen garanti för att en revision som utförs enligt god revisionssed i Sverige alltid kommer att upptäcka åtgärder eller försummelser som kan föranleda ersättningsskyldighet mot bolaget, eller att ett förslag till dispositioner av bolagets vinst eller förlust inte är förenligt med aktiebolagslagen.

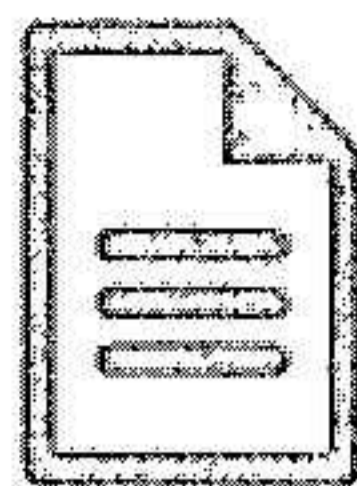
Som en del av en revision enligt god revisionssed i Sverige använder jag professionellt omdöme och har en professionellt skeptisk inställning under hela revisionen. Granskningen av förvaltningen och förslaget till dispositioner av bolagets vinst eller förlust grundar sig främst på revisionen av räkenskaperna. Vilka tillkommande granskningsåtgärder som utförs baseras på min professionella bedömning med utgångspunkt i risk och väsentlighet. Det innebär att jag fokuserar granskningen på sådana åtgärder, områden och förhållanden som är väsentliga för verksamheten och där avsteg och överträdelser skulle ha särskild betydelse för bolagets situation. Jag går igenom och prövar fattade beslut, beslutsunderlag, vidtagna åtgärder och andra förhållanden som är relevanta för mitt uttalande om ansvarsfrihet. Som underlag för mitt uttalande om styrelsens förslag till dispositioner beträffande bolagets vinst eller förlust har jag granskat om förslaget är förenligt med aktiebolagslagen.

Västerås den dag som framgår av min elektroniska underskrift

---

Jihmmy Ingvarsson  
Auktoriserad revisor

Följande handlingar har undertecknats den 10 april 2025

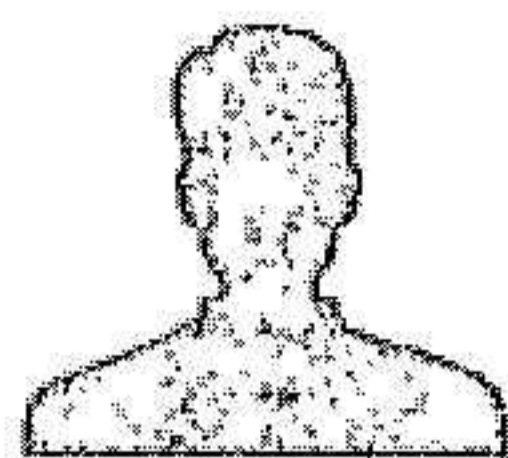


RB Flexiteek International Aktiebolag  
240101-241231.pdf

(341124 byte)  
SHA-512: e947e5f8abb552264e69033de5db0ecb7733a  
9790df362cc29f4e060dc440a28165eda2b8311c525474  
7b726910f485db892873015c17e28d617d5a45a86d330

## Underskrifter

2025-04-10 13:35:52 (CET)



Claes Jihmmy Ingvarsson

jihmmy.ingvarsson@adsum.se  
Undertecknat med e-legitimation (BankID)



**assently**

Undertecknandet intygas av Assently



RB Flexiteek International Aktiebolag 240101-241231

Verifiera äktheten och integriteten av detta undertecknade dokument genom att skanna QR-koden till vänster.  
Du kan också göra det genom att besöka <https://app.assently.com/case/verify>

SHA-512:  
30a01cfd887d1d4c4d82a3982d23097d6f340523376299055d7a129af5365a327da89a719e50502e94ee7bb344022aec1101ff1a3ba5a717f37ce70a2f0c1c  
4e



Om detta kvitto

Dokumentet är elektroniskt undertecknat genom e-signeringsplattformen Assently i enlighet med eIDAS, Europaparlamentets och rådets förordning (EU) nr 910/2014. En elektronisk underskrift får inte förvägras rättslig verkan eller giltighet som bevis vid rättsliga förfaranden enbart på grund av att underskriften har elektronisk form eller inte uppfyller kraven för kvalificerade elektroniska underskrifter. En kvalificerad elektronisk underskrift ska ha motsvarande rättsliga verkan som en handskreven underskrift. Assently tillhandahålls av Assently AB, org. nr. 556828-8442; Sverige.