

Årsredovisning för
Kopparkitteln AB
556777-6157

Räkenskapsåret
2023-01-01 - 2023-12-31


Styrelsen får härmed avlämna
årsredovisning för räkenskapsåret 2023-01-01 - 2023-12-31

Innehållsförteckning

Förvaltningsberättelse	2
Resultaträkning	3
Balansräkning	4
Tilläggsupplysningar	6

Undertecknad styrelseledamot i Kopparkitteln AB intygar härmed, dels att denna kopia av årsredovisningen överensstämmer med originalet, dels att resultat- och balansräkning fastställts på årsstämma den 20/5 2024. Stämman beslöt tillika godkänna styrelsens förslag till vinstdisposition.

Stockholm 20/5 2024


Pål Wingren

Årsredovisning för
Kopparkitteln AB
556777-6157

Räkenskapsåret
2023-01-01 - 2023-12-31

Styrelsen får härmed avlämna
årsredovisning för räkenskapsåret 2023-01-01 - 2023-12-31

Innehållsförteckning

Förvaltningsberättelse	2
Resultaträkning	3
Balansräkning	4
Tilläggsupplysningar	6

Kaul
R *W*

Förvaltningsberättelse

Styrelsen för Kopparkitteln AB avger följande årsredovisning för räkenskapsåret 2023.

Årsredovisningen är upprättad i svenska kronor, SEK. Om inte annat särskilt anges, redovisas alla belopp i hela kronor (kr).
Uppgifter inom parentes avser föregående år.

Allmänt om verksamheten

Verksamheten består av plåtslageri, fastighetsförvaltning, uthyrning av inventarier i byggnadsentreprenadbranschen samt därmed förenlig verksamhet.

Bolaget är dotterbolag till SEHED Byggmästargruppen AB, 556767-5144 med säte i Stockholm, vilka upprättar koncernredovisningen för minsta koncernen där bolaget ingår.

Företaget har sitt säte i Stockholm.

Flerårsöversikt (Tkr)

	2023	2022	2021	2020	2019
Nettoomsättning	484	374	329	402	378
Resultat efter finansiella poster	282	176	-17	88	37
Soliditet (%)	36%	37%	51%	51%	42%

För definitioner av nyckeltal, se Not 1 Redovisningsprinciper.

Förändringar i eget kapital	Aktie- kapital	Balanserat resultat	Årets resultat	Summa eget kapital
Belopp vid årets ingång 2023-01-01	100 000	1 484 035	-69 784	1 514 251
Resultatdisposition enligt årsstämman				
Balanseras i ny räkning		-69 784	69 784	0
Årets resultat			-35 114	-35 114
Belopp vid årets utgång 2023-12-31	100 000	1 414 251	-35 114	1 479 137

Resultatdisposition

Belopp i kr

Förslag till disposition av bolagets vinst

Till bolagsstämmans förfogande står:

balanserat resultat	1 414 251
årets resultat	-35 114
Totalt	1 379 137

Styrelsen föreslår att:

i ny räkning balanseras

Summa

1 379 137
1 379 137

Vad beträffar företagets resultat och ställning i övrigt, hänvisas till efterföljande resultat- och balansräkningar med tillhörande bokslutskommentarer.



Resultaträkning

Belopp i kr	Not	2023-01-01	2022-01-01
		2023-12-31	2022-12-31
Rörelseintäkter			
Nettoomsättning		484 090	374 441
Övriga rörelseintäkter		0	5
Summa rörelseintäkter		484 090	374 446
Rörelsekostnader			
Övriga externa kostnader		-33 762	-38 473
Personalkostnader	2	0	0
Avskrivningar av materiella anläggningstillgångar		-74 196	-90 380
Summa rörelsekostnader		-107 958	-128 853
Rörelseresultat		376 132	245 593
Finansiella poster			
Övriga ränteintäkter och liknande resultatposter		1 718	4 267
Räntekostnader och liknande resultatposter		-96 049	-74 045
Summa finansiella poster		-94 331	-69 778
Resultat efter finansiella poster		281 801	175 815
Bokslutsdispositioner			
Lämnade koncernbidrag		-220 000	-1 510 000
Återföring periodiseringfond		0	1 249 256
Förändring av överavskrivningar		0	15 145
Summa bokslutsdispositioner		-220 000	-245 599
Resultat före skatt		61 801	-69 784
Skatter			
Skatt på årets resultat		-96 915	0
Årets resultat		-35 114	-69 784

De Kaut

2024052118268

Balansräkning


<i>Belopp i kr</i>	Not	2023-12-31	2022-12-31
TILLGÅNGAR			
Anläggningstillgångar			
Materiella anläggningstillgångar			
Byggnader och mark	3	3 407 018	3 481 214
Inventarier, verktyg och installationer	4	0	0
Summa materiella anläggningstillgångar		3 407 018	3 481 214
Summa anläggningstillgångar		3 407 018	3 481 214
Omsättningstillgångar			
Kortfristiga fordringar			
Kundfordringar		20 978	19 695
Fordringar hos koncernföretag		583 393	35 881
Övriga fordringar		12 013	43 573
Förutbetalda kostnader och upplupna intäkter		0	5 652
Summa kortfristiga fordringar		616 384	104 801
Kassa och bank			
Kassa och bank		76 541	475 908
Summa kassa och bank		76 541	475 908
Summa omsättningstillgångar		692 925	580 709
SUMMA TILLGÅNGAR		4 099 943	4 061 923

Kent De W

2024052118269

Balansräkning

Belopp i kr	Not	2023-12-31	2022-12-31
EGET KAPITAL OCH SKULDER			
Eget kapital			
Bundet eget kapital			
Aktiekapital		100 000	100 000
Summa bundet eget kapital		<u>100 000</u>	<u>100 000</u>
Fritt eget kapital			
Balanserad vinst		1 414 251	1 484 035
Årets resultat		-35 114	-69 784
Summa fritt eget kapital		<u>1 379 137</u>	<u>1 414 251</u>
Summa eget kapital		1 479 137	1 514 251
Långfristiga skulder			
Övriga skulder till kreditinstitut	5	1 320 000	1 500 000
Summa långfristiga skulder		<u>1 320 000</u>	<u>1 500 000</u>
Kortfristiga skulder			
Övriga skulder till kreditinstitut		180 000	180 000
Skulder till koncernföretag		1 014 450	710 000
Skatteskulder		0	0
Övrigaskulder		106 356	89 878
Upplupna kostnader och förutbetalda intäkter		0	67 794
Summa kortfristiga skulder		<u>1 300 806</u>	<u>1 047 672</u>
SUMMA EGET KAPITAL OCH SKULDER		4 099 943	4 061 923

Kat 

2024052118270

Noter

Not 1 Redovisningsprinciper

Årsredovisningen är upprättad i enlighet med årsredovisningslagen och BFNAR 2016:10 Årsredovisning i mindre företag (K2).

Redovisningsvaluta

Årsredovisningen är upprättad i svenska kronor, SEK, beloppen anges i hela kronor(kr) om inget annat anges.

Tjänste- och entreprenaduppdrag

Företagets intäkter från uppdrag till fast pris redovisas enligt huvudregeln.

Avskrivning

Avskrivningar enligt plan baseras på ursprungliga anskaffningsvärden och beräknad nyttjandeperiod.

Tillämpade avskrivningstider:

Byggnader	25 år
Inventarier, verktyg och installationer	5 år

Nyckeltalsdefinitioner

Nettoomsättning

Rörelsens huvudintäkter, fakturerade kostnader, sidointäkter samt intäktskorrigeringar.

Resultat efter finansiella poster

Resultat efter finansiella intäkter och kostnader men före bokslutsdispositioner och skatter.

Soliditet (%)

Justerat eget kapital (eget kapital och obeskattade reserver med avdrag för uppskjuten skatt) i procent av balansslutningen.



Not 2 Medeltalet anställda

Medeltalet anställda	2023	2022
Medelantalet anställda	0	0
Totalt	0	0

Not 3

Byggnader och mark	2023-12-31	2022-12-31
Ingående anskaffningsvärde	3 886 553	3 886 553
Utgående ackumulerade anskaffningsvärden	3 886 553	3 886 553
Ingående avskrivningar	-405 339	-334 137
Årets avskrivningar	-74 196	-71 202
Utgående ackumulerade avskrivningar	-479 535	-405 339
Utgående redovisat värde	3 407 018	3 481 214

Not 4

Inventarier, verktyg och installationer	2023-12-31	2022-12-31
Ingående anskaffningsvärde	300 000	300 000
Utgående ackumulerade anskaffningsvärden	300 000	300 000
Ingående avskrivningar	-300 000	-280 822
Årets avskrivningar	0	-19 178
Utgående ackumulerade avskrivningar	-300 000	-300 000
Utgående redovisat värde	0	0

Not 5 Andra långfristiga skulder

	2023-12-31	2022-12-31
Skulder som betalas senare än 5 år efter balansdagen	780 000	960 000
Redovisat värde	780 000	960 000


Not 6 Ställda säkerheter

	2023-12-31	2022-12-31
För egna skulder och checkkredit		
Fastighetsinteckning	2 700 000	2 700 000
	2 700 000	2 700 000

Carl B

Stockholm ²⁰15 2024


Pål Wingren
Ordförande


Dennis Engström


Kent Isaksson

2024052118273