

Årsredovisning

Hydra Consulting AB

556732-1392

Styrelsen och verkställande direktören avger följande årsredovisning för räkenskapsåret 2023-01-01 - 2023-12-31.

Om inte annat särskilt anges, redovisas alla belopp i hela kronor (sek).

INNEHÅLLSFÖRTECKNING	SIDA
- Förvaltningsberättelse	2
- Resultaträkning	3
- Balansräkning	4 - 5
- Noter	6 - 7
- Underskrifter	7

FASTSTÄLLELSEINTYG

Jag intygar att resultaträkningen och balansräkningen har fastställts på årsstämma 2024-06-30. Årsstämman beslöt att godkänna styrelsens förslag till vinstdisposition.

Jag intygar att innehållet i dessa handlingar överensstämmer med originalen och att originalen undertecknats av samtliga personer som enligt lag ska underteckna dessa.

Stockholm 2024-06-30


Björn Erik Elzén

Årsredovisning

Hydra Consulting AB

556732-1392

Styrelsen och verkställande direktören avger följande årsredovisning för räkenskapsåret 2023-01-01 - 2023-12-31.

Om inte annat särskilt anges, redovisas alla belopp i hela kronor (sek).

<u>INNEHÅLLSFÖRTECKNING</u>	<u>SIDA</u>
- Förvaltningsberättelse	2
- Resultaträkning	3
- Balansräkning	4 - 5
- Noter	6 - 7
- Underskrifter	7

✓







FÖRVALTNINGSBERÄTTELSE

VERKSAMHETEN

Allmänt om verksamheten

Aktiebolaget har under 2023 utfört konsultuppdrag inom business/project control och ekonomisk redovisning.

Företaget har sitt säte i Danderyd.

FLERÅRSÖVERSIKT

Beloppen i flerårsöversikten är angivna i tusental kronor om inte annat anges.

	2301-2312	2201-2212	2101-2112	2001-2012	1901-1912
Nettoomsättning	494	1 419	1 511	1 753	
Resultat efter finansiella poster	60	857	444	929	
Soliditet %	27	40	27	48	

Nettoomsättningen avviker med mer än 30% på grund av att business control delen av verksamheten legat på en låg nivå under året.

FÖRÄNDRINGAR I EGET KAPITAL

	Aktiekapital	Balanserat resultat	Årets resultat	Totalt
Belopp vid årets ingång	100 000		506 775	606 775
<i>Resultatdisposition enligt bolagsstämman</i>				
Utdelning		-506 775		-506 775
Balanseras i ny räkning		506 775	-506 775	0
Årets resultat			47 676	47 676
Belopp vid årets utgång	100 000		47 676	147 676

RESULTATDISPOSITION

Till årsstämmans förfogande står följande medel:

Årets resultat	47 676
Summa	47 676

Styrelsen föreslår att medlen disponeras enligt följande:

Balanseras i ny räkning	47 676
Summa	47 676

Företagets resultat och ställning i övrigt framgår av efterföljande resultat- och balansräkning med tilläggsupplysningar.



RESULTATRÄKNING

1

2024073116572

	2023-01-01 2023-12-31	2022-01-01 2022-12-31
Rörelseintäkter, lagerförändringar m.m.		
Nettoomsättning	493 904	1 418 778
Summa rörelseintäkter, lagerförändringar m.m.	493 904	1 418 778
Rörelsekostnader		
Råvaror och förnödenheter	–	-11 987
Övriga externa kostnader	-268 190	-222 541
Personalkostnader	-14 631	-158 481
Av- och nedskrivningar av materiella och immateriella anläggningstillgångar	-90 118	-90 118
Summa rörelsekostnader	-372 939	-483 127
Rörelseresultat	120 965	935 651
Finansiella poster		
Övriga ränteintäkter och liknande resultatposter	56	12
Räntekostnader och liknande resultatposter	-60 938	-78 615
Summa finansiella poster	-60 882	-78 603
Resultat efter finansiella poster	60 083	857 048
Bokslutsdispositioner		
Förändring av periodiseringsfonder	–	-213 375
Summa bokslutsdispositioner	–	-213 375
Resultat före skatt	60 083	643 673
Skatter		
Skatt på årets resultat	-12 407	-136 898
Årets resultat	47 676	506 775

To
BE
KMS
ME
JA

BALANSRÄKNING

1

2023-12-31

2022-12-31

TILLGÅNGAR

Anläggningstillgångar

Materiella anläggningstillgångar

Byggnader och mark	3	1 778 980	1 861 498
Inventarier, verktyg och installationer	4	60 796	68 396
Summa materiella anläggningstillgångar		1 839 776	1 929 894

Finansiella anläggningstillgångar

Andra långfristiga värdepappersinnehav	5	250 000	250 000
Summa finansiella anläggningstillgångar		250 000	250 000

Summa anläggningstillgångar 2 089 776 2 179 894

Omsättningstillgångar

Kortfristiga fordringar

Kundfordringar		31 219	188 160
Övriga fordringar		-	234
Summa kortfristiga fordringar		31 219	188 394

Kassa och bank

Kassa och bank		23 669	269 836
Summa kassa och bank		23 669	269 836

Summa omsättningstillgångar 54 888 458 230

SUMMA TILLGÅNGAR

2 144 664 2 638 124

80

BE

BM

ME

BE

2024073116573

2024073116574

2023-12-31

2022-12-31

EGET KAPITAL OCH SKULDER

Eget kapital

Bundet eget kapital

Aktiekapital

100 000

100 000

Summa bundet eget kapital

100 000

100 000

Fritt eget kapital

Årets resultat

47 676

506 775

Summa fritt eget kapital

47 676

506 775

Summa eget kapital

147 676

606 775

Obeskattade reserver

Periodiseringsfonder

556 620

556 620

Summa obeskattade reserver

556 620

556 620

Kortfristiga skulder

Övriga skulder till kreditinstitut

100 000

-

Leverantörsskulder

13 473

2 391

Skatteskulder

145 758

133 351

Övriga skulder

1 181 137

1 338 987

Summa kortfristiga skulder





1 440 368

1 474 729

SUMMA EGET KAPITAL OCH SKULDER

2 144 664

2 638 124

TO





NOTER

Not 1 Redovisningsprinciper

Enligt BFNAR 2016:10

Årsredovisningen har upprättats enligt årsredovisningslagen och BFNAR 2016:10 Årsredovisning i mindre företag (K2).

Materiella anläggningstillgångar

Avskrivning sker över den förväntade nyttjandeperioden.

Nyckeltalsdefinitioner

Nedan definieras nyckeltalen i förvaltningsberättelsens flerårsöversikt.

Soliditet = Justerat eget kapital / Totalt kapital

Kommentar: Justerat eget kapital beräknas som eget kapital plus 79,4 % av obeskattade reserver.

Not 2 Medelantalet anställda

Medelantalet anställda

2023-12-31

2022-12-31

1

1

Not 3 Byggnader och mark

Ingående anskaffningsvärden

2 062 939

2 042 939

Förändringar av anskaffningsvärden

Inköp

–

20 000

Utgående anskaffningsvärden

2 062 939

2 062 939

Ingående avskrivningar

-201 441

-118 923

Förändringar av avskrivningar

Årets avskrivningar

-82 518

-82 518

Utgående avskrivningar

-283 959

-201 441

Redovisat värde

1 778 980

1 861 498

Not 4 Inventarier, verktyg och installationer

Förändringar av anskaffningsvärden

Inköp

75 996

75 996

Utgående anskaffningsvärden

75 996

75 996

Förändringar av avskrivningar

Årets avskrivningar

-15 200

-7 600

Utgående avskrivningar

-15 200

-7 600

Redovisat värde

60 796

68 396




2024073116576


Not 5	Andra långfristiga värdepappersinnehav	2023-12-31	2022-12-31
	Ingående anskaffningsvärden	-	250 000
	Utgående anskaffningsvärden	-	250 000
	Redovisat värde	-	250 000

UNDERSKRIFTER

Stockholm




Björn Erik Elzén
2024-06-30



Mark Waldemar Elzén
2024-06-30



Hans Christopher Karl Osvald P Toll
2024-06-30



Karl-Mikael Syding
2024-06-30



Barbra Janet Michelle Bohannan
2024-06-30