

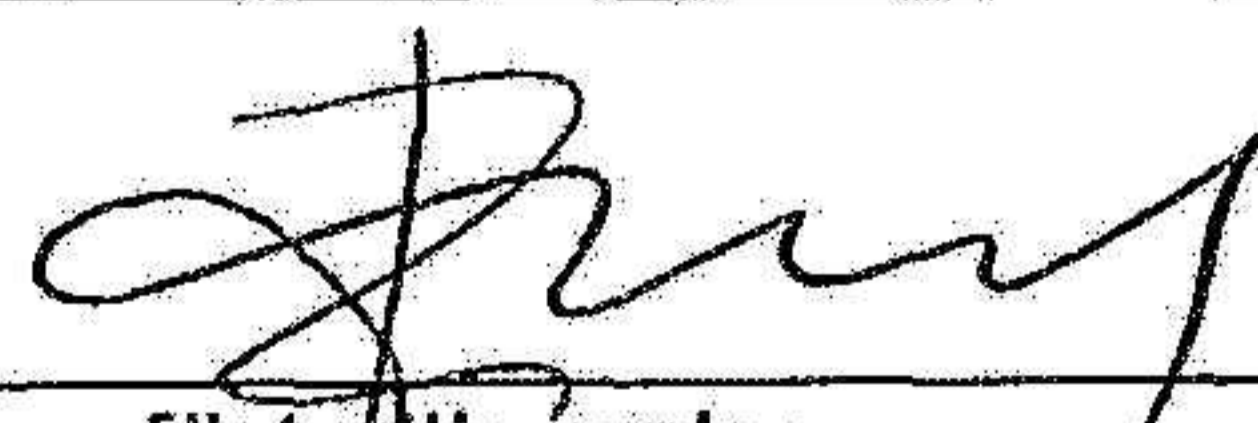
ÅRSREDOVISNING
The GreenGroup AB
Org.nr 556872-0402
för räkenskapsåret 2022-01-01 - 2022-12-31

Årsredovisningen omfattar:	Sida
Förvaltningsberättelse	2
Resultaträkning	3
Balansräkning och Tilläggsupplysningar	4 & 5
Övergripande redovisningsprinciper	6

Undertecknad styrelseledamot/VD i The GreenGroup AB intygar, dels att denna kopia av årsredovisningen överensstämmer med originalet, dels att resultaträkningen och balansräkningen fastställts på årsstämman den 20 Juni 2023.

Årsstämman beslöt att godkänna styrelsens förslag till vinstdisposition.

Stockholm den 20 - 6 - 2023


Namnförtygligande:
Zlatomir Andersson

ÅRSREDOVISNING
The GreenGroup AB
Org.nr 556872-0402
för räkenskapsåret 2022-01-01 – 2022-12-31

Årsredovisningen omfattar	Sida
Förvaltningsberättelse	2
Resultaträkning	3
Balansräkning och tilläggsupplysningar	4 & 5
Övergripande redovisningsprinciper	6

Om inte annat särskilt anges, redovisas alla belopp i kronor. Uppgifter inom parentes avser föregående år.

The GreenGroup AB

556872-0402

FÖRVALTNINGSBERÄTTELSE**VERKSAMHET**

Under årens gång har vår ambition och inriktning ändrats på grund av flera anledningar. Vi har den senaste tiden försökt att utveckla en ny verksamhet inom städning-/flytt självklart med inriktning på miljövänliga alternativ till ett konkurrenskraftig pris. Vår vision är att vi ska kunna komma igång med verksamheten under senare halvan av år 2022 och kunna etablera oss på marknaden som en varaktig aktör.

Vi räknar med att börja få lönsamhet i verksamheten i mitten av år 2023.

VÄSENTLIGA HÄNDELSER UNDER RÄKENSKAPSÅRET OCH EFTER UTGÅNG

Under årens gång har vår ambition och inriktning ändrats på grund av flera anledningar. Vi har den senaste tiden försökt att utveckla en ny verksamhet inom städning-/flytt självklart med inriktning på miljövänliga alternativ till ett konkurrenskraftig pris.

Förslag till resultatdisposition

Till årsstämman förfogande står följande medel

Balanserade medel	- 85 287
Årets resultat	<u>1 657</u>
	- <u>83 630</u>

Styrelsen och verkställande direktören föreslår att medlen disponeras så att

i ny räkning överförs	- <u>83 630</u>
	- <u>83 630</u>

Resultatet av bolagets verksamhet i övrigt och ställningen vid räkenskapsårets utgång, framgår av efterföljande resultat- och balansräkning med tillhörande tilläggsupplysningar.

The GreenGroup AB
556872-0402

RESULTATRÄKNING

	2022-01-01 2022-12-31	2021-01-01 2021-12-31	2020-01-01 2020-12-31	2019-01-01 2019-12-31	2018-01-01 2018-12-31	2017-01-01 2017-12-31	2016-01-01 2016-12-31	2015-01-01 2015-12-31	2014-01-01 2014-12-31
Rörelsens intäkter									
Nettoomsättning	6 400	<u>0</u>	<u>0</u>	<u>0</u>	<u>0</u>	<u>1 200</u>	<u>38 400</u>	<u>38 400</u>	<u>38 400</u>
Summa	6 400	0	0	0	0	1 200	38 400	38 400	38 400
Rörelsens kostnader									
Råvaror och förnödenheter	0	0	0	0	0	0	0	0	0
Övriga externa kostnader	-4 743	-1 005	-811	-811	-1 291	-2 489	-20 657	-18 241	-15 883
Personalkostnader	0	0	0	0	0	0	0	0	0
Avskrivningar	<u>0</u>	<u>0</u>	<u>0</u>	<u>0</u>	<u>0</u>	<u>0</u>	<u>-30 828</u>	<u>-30 828</u>	<u>-30 828</u>
Summa	-4 743	-1 005	-811	-811	-1 291	-2 489	-51 485	-49 069	-46 711
Rörelseresultat efter avskrivningar	1 657	-1 005	-811	-811	-1 291	-1 289	-13 086	-10 669	-8 311
Finansiella poster									
Räntekostnader	<u>0</u>	<u>0</u>	<u>0</u>	<u>0</u>	<u>0</u>	<u>0</u>	<u>0</u>	<u>0</u>	<u>0</u>
Rörelseresultat efter finansiella poster	1 657	-1 005	-811	-811	-1 291	-1 289	-13 086	-10 669	-8 311
ÅRETS RESULTAT	1 657	-1 005	-811	-811	-1 291	-1 289	-13 086	-10 669	-8 311



BALANSRÄKNING

	2022-01-01	2021-01-01	2020-01-01	2019-01-01	2018-01-01	2017-01-01	2016-01-01	2015-01-01	2014-01-01
	2022-12-31	2021-12-31	2020-12-31	2019-12-31	2018-12-31	2017-12-31	2016-12-31	2015-12-31	2014-12-31

TILLGÅNGAR

Anläggningstillgångar

Bilar	<u>0</u>	<u>0</u>	<u>0</u>	<u>0</u>	<u>0</u>	<u>0</u>	<u>0</u>	<u>38 535</u>	<u>77 070</u>
Summa anläggningstillgångar	0	0	0	0	0	0	0	38 535	77 070

Omsättningstillgångar

Kassa och bank	<u>203 728</u>	<u>201 476</u>	<u>201 476</u>	<u>201 476</u>	<u>201 476</u>	<u>201 476</u>	<u>201 527</u>	<u>163 183</u>	<u>124 462</u>
Summa omsättningstillgångar	203 728	201 476	201 476	201 476	201 476	201 476	201 527	163 183	124 462

SUMMA TILLGÅNGAR	203 728	201 476	201 476	201 476	201 476	201 476	201 527	201 718	201 532
------------------	---------	---------	---------	---------	---------	---------	---------	---------	---------

EGET KAPITAL OCH SKULDER

Eget kapital

Bundet eget kapital

Aktiekapital	50 000	50 000	50 000	50 000	50 000	50 000	50 000	50 000	50 000
--------------	--------	--------	--------	--------	--------	--------	--------	--------	--------

Fritt eget kapital

Ackumulerat resultat	-86 291	-85 287	-84 476	-83 665	-82 374	-81 085	-67 999	-57 330	-49 018
Årets resultat	1 657	-1 005	-811	- 811	- 1 291	- 1 289	-13 086	-10 669	-8 311
Villkorat aktieägartillskott	<u>89 318</u>	<u>89 318</u>	<u>88 313</u>	<u>87 502</u>	<u>86 691</u>	<u>85 400</u>	<u>84 100</u>	<u>71 000</u>	<u>60 000</u>
Summa fritt eget kapital	4 684	3 026	3 026	3 026	3 026	3 026	3 015	3 001	2 671

Summa eget kapital	54 684	53 026	53 026	53 026	53 026	53 026	53 015	53 001	52 671
--------------------	--------	--------	--------	--------	--------	--------	--------	--------	--------

The GreenGroup AB
556872-0402

Långfristiga skulder

Lån från delägare	<u>148 450</u>	<u>148 450</u>	<u>148 450</u>	<u>148 450</u>	<u>148 450</u>	<u>148 450</u>	<u>148 450</u>	<u>148 450</u>	<u>148 450</u>
Summa långfristiga skulder	148 450	148 450	148 450	148 450	148 450	148 450	148 450	148 450	148 450
Kortfristiga skulder									
Övriga skulder	<u>594</u>	<u>0</u>	<u>0</u>	<u>0</u>	<u>0</u>	<u>0</u>	<u>62</u>	<u>267</u>	<u>411</u>
Summa kortfristiga skulder	594	0	0	0	0	0	62	267	411
Summa skulder	149 044	148 450	148 450	148 450	148 450	148 450	148 512	148 717	148 861
SUMMA E.K. OCH SKULDER	203 728	201 476	201 476	201 476	201 476	201 476	201 527	201 718	201 532

TILLÄGGSUPPLYSNINGAR

STÄLLDA SÄKERHETER OCH ANSVARFÖRBINDELSER


Ställda säkerheter	Inga	Inga	Inga	Inga	Inga	Inga	Inga	Inga	Inga
Ansvarförbindelser – Villkorat aktieägartillskott	89 318	89 318	88 313	87 502	86 961	85 400	84 100	71 000	60 000

Villkorat aktieägartillskott ska betalas tillbaka när det finns balanserade vinstmedel i bolaget.

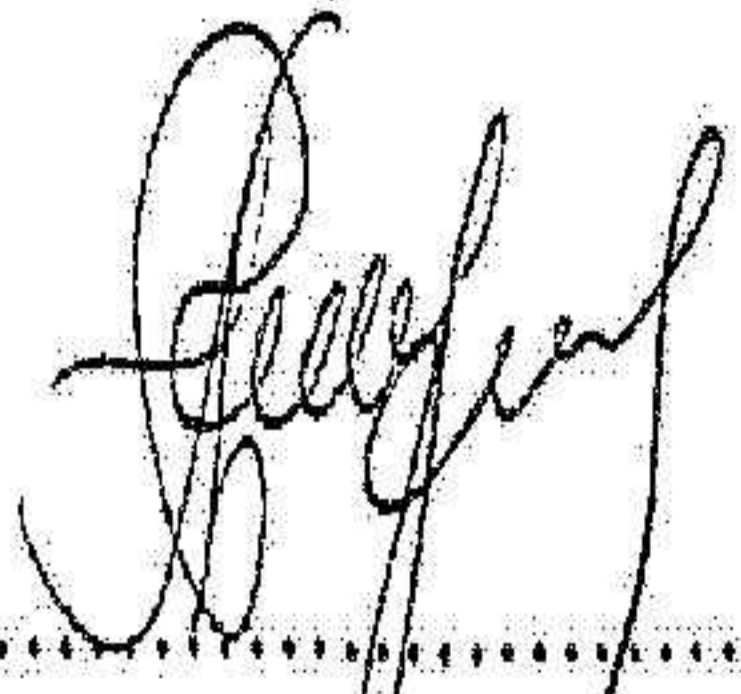
ÖVERGRIPANDE REDOVISNINGSPRINCIPER

Årsredovisningen har upprättats i enlighet med årsredovisningslagen och ger en rättvisande bild av bolagets resultat och ställning i enlighet med god redovisningssed i Sverige. Förvaltningsberättelsen är förenlig med årsredovisningens övriga delar.

Stockholm, den 15 juni 2023



Zlatomir Andersson, VD



Liliya Andersson
Redovisningsekonom