

Årsredovisning

för

Addbrand Sweden Aktiebolag

556420-8642

Räkenskapsåret
2024

Fastställelseintyg

Undertecknad verkställande direktör i Addbrand Sweden Aktiebolag intygar att resultaträkningen och balansräkningen i årsredovisningen har fastställts på årsstämma den 11 april 2025. Årsstämman beslutade att godkänna styrelsens förslag till resultatdisposition.

Jag intygar också att innehållet i årsredovisningen och revisionsberättelsen stämmer överens med originalen.

Bankeryd den 11 april 2025


Patrik Sjölin

Styrelsen och verkställande direktören för Addbrand Sweden Aktiebolag avger följande årsredovisning för räkenskapsåret 2024.

Förvaltningsberättelse

Information om verksamheten

Addbrand Sweden AB levererar varor och tjänster till det grafiska mellanledet, med och utan tryck. Företaget har sitt säte i Jönköpings kommun.

Väsentliga händelser under och efter räkenskapsårets slut

Under räkenskapsåret har bolaget övertagit varulagret och produktionsverksamheten från systerbolaget Addbrand Norway AS och flyttat denna verksamhet till Bankeryd.

Inga väsentliga händelser har inträffat efter räkenskapsårets slut.

Förväntad framtida utveckling samt väsentliga risker och osäkerhetsfaktorer

Bolagets framtida utveckling förväntas fortsätta som tidigare enligt den huvudinriktning som ägarna och styrelsen stipulerat. De risker som främst kan komma att påverka bolaget är allmänna konjunkturberoende risker och en för bolaget negativ valutaeffekt avseende bolagets varuinköp.

Användande av finansiella instrument

Bolaget påverkas av förändringar i valutakurser - främst avseende EURO. Företaget använder sig av valutasäkring vid valutapåverkande transaktioner då man säkrar ca hälften av sitt inköpsflöde i EURO.

Andra icke-finansiella upplysningar

Bolaget arbetar fortlöpande med jämställdhet, arbetsmiljö, kompetensutvecklingsfrågor, kvalitet och miljöfrågor. Bolaget är ISO-certifierat för både kvalitet och miljö enligt ISO 14001 och ISO 9001. Vi är även FSC® (FSC-C189453) certifierade och stora delar av vår produktion är Svanengodkänd vilket gör att våra återförsäljare kan erbjuda sina kunder FSC® och Svanenmärkning på sina produkter.

(17)

Tillstånds- eller anmälningspliktig verksamhet enligt miljöbalken

Bolaget bedriver anmälningspliktig verksamhet enligt Miljöbalken. Den anmälningspliktiga verksamheten avser förbrukning av organiska lösningsmedel. Tillsyn sker av Miljökontoret, Jönköping Kommun.

Moderbolaget

Addbrand Sweden AB ett helägt dotterbolag till Addbrand Group AB (559006-2518).

Flerårsöversikt (Tkr)	2024	2023	2022	2021	2020
Nettoomsättning	275 318	291 336	296 486	222 435	198 945
Resultat efter finansiella poster	9 081	13 175	23 925	32 745	6 290
Balansomslutning	139 942	143 887	141 519	120 314	122 932
Soliditet (%)	73	70	68	69	64
Antal anställda	78	82	82	80	83

Förslag till vinstdisposition

Styrelsen föreslår att till förfogande stående vinstmedel (kronor):

balanserad vinst	90 712 867
årets vinst	8 889 216
	99 602 083
disponeras så att	
till aktieägare utdelas (1 250 kronor per aktie)	5 000 000
i ny räkning överföres	94 602 083
	99 602 083

Den föreslagna utdelningen reducerar bolagets soliditet. Soliditeten är mot bakgrund av att bolagets verksamhet fortsatt bedrivs med lönsamhet betryggande. Likviditeten i bolaget bedöms kunna upprätthållas på en likaledes betryggande nivå.

Styrelsens uppfattning är att den föreslagna utdelningen ej hindrar bolaget från att fullgöra sina förpliktelser på kort och lång sikt, ej heller att fullgöra erforderliga investeringar. Den föreslagna utdelningen kan därmed försvaras med hänsyn till vad som anförs i ABL 17 kap 3 § 2-3 st. Företagets resultat och ställning i övrigt framgår av efterföljande resultat- och balansräkning samt kassaflödesanalys med noter. (R)

Resultaträkning

	Not	2024-01-01 -2024-12-31	2023-01-01 -2023-12-31
Nettoomsättning	2, 3	275 318 014	291 336 458
Övriga rörelseintäkter		1 037 741	1 147 950
		276 355 755	292 484 408
Rörelsens kostnader			
Handelsvaror		-176 522 156	-189 523 617
Övriga externa kostnader	4, 5	-37 411 381	-36 414 159
Personalkostnader	6	-49 715 306	-50 101 742
Avskrivningar och nedskrivningar av materiella och immateriella anläggningstillgångar		-4 039 505	-3 545 741
		-267 688 347	-279 585 260
Rörelseresultat	7	8 667 408	12 899 149
Resultat från finansiella poster			
Övriga ränteintäkter och liknande resultatposter		953 850	832 401
Räntekostnader och liknande resultatposter		-539 866	-556 200
		413 984	276 202
Resultat efter finansiella poster		9 081 392	13 175 350
Bokslutsdispositioner	8	2 549 656	2 797 815
Resultat före skatt		11 631 048	15 973 165
Skatt på årets resultat	9	-2 741 832	-3 573 481
Årets resultat		8 889 216	12 399 684

Ⓡ

Balansräkning **Not** **2024-12-31** **2023-12-31**

TILLGÅNGAR

Anläggningstillgångar

Immateriella anläggningstillgångar

Balanserade utgifter för utvecklingsarbeten	10	1 411 252	1 004 822
Goodwill	11	5 957 633	7 026 885
		7 368 885	8 031 707

Materiella anläggningstillgångar

Byggnader och mark	12	3 087 136	3 385 574
Maskiner och inventarier	13	6 883 920	7 475 109
		9 971 056	10 860 683

Summa anläggningstillgångar **17 339 941** **18 892 390**

Omsättningstillgångar

Varulager m m

Råvaror och förnödenheter		46 773 577	48 439 078
Förskott till leverantörer		764 989	1 409 492
		47 538 566	49 848 570

Kortfristiga fordringar

Kundfordringar		32 792 769	34 758 674
Fordringar hos koncernföretag		8 928 784	9 156 923
Aktuella skattefordringar		576 459	0
Förutbetalda kostnader och upplupna intäkter	14	3 178 873	3 239 165
		45 476 885	47 154 762

Kassa och bank

Summa omsättningstillgångar **122 601 621** **124 994 997**

SUMMA TILLGÅNGAR **139 941 562** **143 887 387**

(N)

Balansräkning

Not

2024-12-31

2023-12-31

EGET KAPITAL OCH SKULDER

Eget kapital

16

Bundet eget kapital

Aktiekapital

400 000

400 000

Reservfond

80 000

80 000

480 000

480 000

Fritt eget kapital

Balanserad vinst eller förlust

90 712 867

83 313 183

Årets resultat

8 889 216

12 399 684

99 602 083

95 712 867

Summa eget kapital

100 082 083

96 192 867

Obeskattade reserver

17

2 345 484

4 895 140

Avsättningar

Övriga avsättningar

18

108 244

130 400

Summa avsättningar

108 244

130 400

Långfristiga skulder

19

Skulder till kreditinstitut

7 477 905

8 742 909

Summa långfristiga skulder

7 477 905

8 742 909

Kortfristiga skulder

Skulder till kreditinstitut

1 265 004

1 265 004

Leverantörsskulder

14 148 402

18 632 756

Skulder till koncernföretag

112 835

231 241

Aktuella skatteskulder

0

201 907

Övriga skulder

4 984 081

4 133 832

Upplupna kostnader och förutbetalda intäkter

20

9 417 524

9 461 331

Summa kortfristiga skulder

29 927 846

33 926 071

SUMMA EGET KAPITAL OCH SKULDER

139 941 562

143 887 387

⑩

Rapport över förändringar i eget kapital

	Aktie- kapital	Bundna reserver	Fritt eget kapital	Summa eget kapital
Ingående eget kapital 2023-01-01	400 000	80 000	90 130 812	90 610 812
Årets resultat			12 399 684	12 399 684
Utdelning			-6 000 000	-6 000 000
Fusionsdifferens			-817 629	-817 629
Utgående eget kapital 2023-12-31	400 000	80 000	95 712 867	96 192 867
Årets resultat			8 889 216	8 889 216
Utdelning			-5 000 000	-5 000 000
Utgående eget kapital 2024-12-31	400 000	80 000	99 602 083	100 082 083

Aktiekapitalet består av 4.000 aktier med kvotvärde 100 kr. (A)

Kassaflödesanalys

Not

2024-01-01
-2024-12-31

2023-01-01
-2023-12-31

Den löpande verksamheten

Rörelseresultat före finansiella poster	8 667 408	12 899 149
Justeringar för avskrivningar	4 039 505	3 545 741
Betald inkomstskatt	-3 542 354	-6 290 701
Erhållen ränta	953 850	832 401
Erlagd ränta	-539 866	-556 200

Kassaflöde från den löpande verksamheten före förändring av rörelsekapital

9 578 543 10 430 390

Kassaflöde från förändring av rörelsekapitalet

Förändring av varulager och pågående arbete	2 310 004	368 806
Förändring av kundfordringar	1 965 905	-143 630
Förändring av kortfristiga fordringar	288 431	22 119
Förändring av leverantörsskulder	-4 484 354	939 068
Förändring av kortfristiga skulder	688 036	-1 284 033

Kassaflöde från den löpande verksamheten

10 346 565 10 332 720

Investeringsverksamheten

Investeringar i immateriella anläggningstillgångar	-946 786	-762 652
Investeringar i materiella anläggningstillgångar	-1 949 265	-5 604 190
Försäljning av materiella anläggningstillgångar	408 995	41 601
Effekter av förvärvat och fusionerat dotterbolag	0	-5 215 982

Kassaflöde från investeringsverksamheten

-2 487 056 -11 541 223

Finansieringsverksamheten

Upptagna lån	0	3 500 000
Amortering av lån	-1 265 004	-1 192 086
Utbetald utdelning	-5 000 000	-6 000 000
Lämnade koncernbidrag	0	-300 000

Kassaflöde från finansieringsverksamheten

-6 265 004 -3 992 086

Årets kassaflöde

1 594 505 -5 200 589

Likvida medel vid årets början

Likvida medel vid årets början 27 991 665 33 192 254

Likvida medel vid årets slut

29 586 170 27 991 665

Noter

Not 1 Redovisnings- och värderingsprinciper

Allmänna upplysningar

Årsredovisningen är upprättad i enlighet med årsredovisningslagen och BFNAR 2012:1 Årsredovisning och koncernredovisning (K3).

Fordringar och skulder i utländsk valuta har värderats till balansdagens kurs. Kursvinster och kursförluster på rörelsefordringar och rörelseskulder redovisas i rörelseresultatet medan kursvinster och kursförluster på finansiella fordringar och skulder redovisas som finansiella poster. För säkring av tillgång eller skuld mot valutakursrisk används valutaterminer.

Redovisningsprinciperna är oförändrade jämfört med föregående år.

Intäktsredovisning

Försäljning av varor redovisas när väsentliga risker och fördelar övergår från säljare till köpare i enlighet med försäljningsvillkoren.

Intäkter har tagits upp till verkligt värde av vad som erhållits eller kommer att erhållas och redovisas i den omfattning det är sannolikt att de ekonomiska fördelarna kommer att tillgodogöras bolaget och intäkterna kan beräknas på ett tillförlitligt sätt.

Immateriella tillgångar

Företaget tillämpar kostnadsföringsmodellen avseende internt upparbetade immateriella tillgångar.

Utgifterna för detta redovisas som kostnad när de uppkommer.

Bolaget har goodwillposter som kommer genom fusionerade dotterbolag (fusionerad koncerngoodwill).

Goodwill skrivs av linjärt över den beräknade nyttjandeperioden. Bedömd nyttjandetid är 10 år.


Materiella anläggningstillgångar

Materiella anläggningstillgångar redovisas till anskaffningsvärde minskat med avskrivningar. I anskaffningsvärdet ingår utgifter som direkt kan hänföras till förvärvet av tillgången. När en komponent i en anläggningstillgång byts ut, utrangeras eventuell kvarvarande del av den gamla komponenten och den nya komponentens anskaffningsvärde aktiveras. Tillkommande utgifter som avser tillgångar som inte delas upp i komponenter läggs till anskaffningsvärdet om de beräknas ge företagets framtida ekonomiska fördelar, till den del tillgångens prestanda ökar i förhållande till tillgångens värde vid anskaffningstidpunkten. Utgifter för löpande reparation och underhåll redovisas som kostnader. Realisationsvinst respektive realisationsförlust vid avyttring av en anläggningstillgång redovisas som övrig rörelseintäkt respektive övrig rörelsekostnad.

Materiella anläggningstillgångar skrivs av systematiskt över tillgångens bedömda nyttjandeperiod. När tillgångarnas avskrivningsbara belopp fastställs, beaktas i förekommande fall tillgångens restvärde. Bolagets mark har obegränsad nyttjandeperiod och skrivs inte av.

Avskrivning sker linjärt över den förväntade nyttjandeperioden med hänsyn till väsentligt restvärde.

Följande avskrivningsprocent tillämpas:



Kontorsbyggnader & industribyggnader	
Stommar	25 år
Fasader, hissar, yttertak, fönster lyftanordningar, ventilation etc.	10-25 år
Övrigt	10-25 år
Markanläggningar	20 år
Maskiner och andra tekniska anläggningar	7 år
Inventarier, verktyg och installationer	5 år

Inga låneutgifter aktiveras.

Aktier och andelar i dotterföretag

Aktier och andelar i dotterföretag redovisas till anskaffningsvärde efter avdrag för eventuella nedskrivningar. I anskaffningsvärdet ingår köpeskillingen som erlagts för aktierna samt förvärvskostnader. Eventuella kapitaltillskott och koncernbidrag läggs till anskaffningsvärdet när de uppkommer. Utdelning från dotterföretag redovisas som intäkt.

Kundfordringar och övriga fordringar

Fordringar redovisas som omsättningstillgångar med undantag för poster med förfallodag mer än 12 månader efter balansdagen, vilka klassificeras som anläggningstillgångar. Fordringar tas upp till det belopp som förväntas bli inbetalt efter avdrag för individuellt bedömda osäkra fordringar.

Låneskulder och leverantörsskulder

Låneskulder och leverantörsskulder redovisas initialt till anskaffningsvärde efter avdrag för transaktionskostnader. Skiljer sig det redovisade beloppet från det belopp som ska återbetalas vid förfallotidpunkten periodiseras mellanskillnaden som räntekostnad över lånets löptid med hjälp av instrumentets effektivränta. Härigenom överensstämmer vid förfallotidpunkten det redovisade beloppet och det belopp som ska återbetalas.

Leasingavtal

Samtliga leasingavtal redovisas som operationell leasing (hyresavtal), oavsett om avtalen är finansiella eller operationella. Leasingavgiften redovisas som en kostnad linjärt över leasingperioden.

Varulager

Varulagret värderas, med tillämpning av först-in först-ut principen, till det lägsta av anskaffningsvärdet och nettoförsäljningsvärdet på balansdagen. Erforderligt avdrag för inkurans har gjorts.

Inkomstskatter

Aktuella skatter värderas utifrån de skattesatser och skatteregler som gäller på balansdagen. Uppskjutna skatter värderas utifrån de skattesatser och skatteregler som är beslutade före balansdagen. Uppskjuten skattefordran avseende underskottsavdrag eller andra framtida skattemässiga avdrag redovisas i den utsträckning det är sannolikt att avdraget kan avräknas mot överskott vid framtida beskattning. Fordringar och skulder netto redovisas endast när det finns en legal rätt till kvittning. Aktuell skatt, liksom förändring i uppskjuten skatt, redovisas i resultaträkningen om inte skatten är hänförlig till en händelse eller transaktion som redovisas direkt i eget kapital. Skatteeffekter av poster som redovisas direkt mot eget kapital, redovisas mot eget kapital. På grund av sambandet mellan redovisning och beskattning särredovisas inte den uppskjutna skatteskulden som är hänförlig till obeskattade reserver.

①

Avsättningar

Företaget gör en avsättning när det finns en legal eller informell förpliktelse och en tillförlitlig uppskattning av beloppet kan göras.

Ersättningar till anställda

Kortfristiga ersättningar utgörs av lön, sociala avgifter, betald semester, betald sjukfrånvaro, sjukvård och bonus. Kortfristiga ersättningar redovisas som en kostnad och en skuld då det finns en legal eller informell förpliktelse att betala ut en ersättning.

Ersättningar till anställda efter avslutad anställning

I bolaget förekommer uteslutande pensionsplaner som hanteras som avgiftsbestämda planer. Det finns inga övriga väsentliga avtal som innebär ersättningar efter avslutad anställning än vad som faller inom ramen för kollektivavtal eller gängse praxis för ledande befattningshavare.

Fusion

Fusioner redovisas i enlighet med Bokföringsnämndens allmänna råd (BFNAR 2020:5) om redovisning av fusion. Anskaffningsvärdet för andelarna fördelas på de identifierbara tillgångar och skulder som fanns i det överlåtande företaget, och på eventuell goodwill som uppkom vid förvärvet av andelarna. Värdena justeras med utgångspunkt i förhållandena på fusionsdagen. Det innebär t.ex. att avskrivningar som belöper på identifierade övervärden och goodwill från anskaffningstillfället beaktas. Tillgångar och skulder som tillkommit efter förvärvet av andelarna värderas till bokförda värden.

Kassaflödesanalys

Kassaflödesanalysen upprättas enligt indirekt metod - det redovisade kassaflödet omfattar endast transaktioner som medfört in- eller utbetalningar.

Nyckeltalsdefinitioner

Nettoomsättning

Rörelsens huvudintäkter, fakturerade kostnader, sidointäkter samt intäktskorrigeringar.

Resultat efter finansiella poster

Resultat efter finansiella intäkter och kostnader men före bokslutsdispositioner och skatter.

Balansomslutning

Företagets samlade tillgångar.

Soliditet (%)

Justerat eget kapital (eget kapital och obeskattade reserver med avdrag för uppskjuten skatt) i procent av balansomslutning.

Antal anställda

Medelantal anställda under räkenskapsåret.

Uppskattningar och bedömningar

Bolaget gör uppskattningar och bedömningar om framtiden. De uppskattningar för redovisningsändamål som blir följden av dessa kommer, definitionsmässigt, sällan att motsvara det verkliga resultatet. Det finns inga uppskattningar och antaganden som innebär en betydande risk för väsentliga justeringar i redovisade värden för tillgångar och skulder under nästkommande år.

(R)

Not 2 Nettoomsättningens fördelning

	2024	2023
I nettoomsättningen ingår intäkter från		
Varor	274 874 053	290 790 475
Tjänster	443 961	545 983
	275 318 014	291 336 458

Not 3 Nettoomsättningens fördelning på geografiska marknader

	2024	2023
Sverige	205 231 861	214 332 427
Övriga Norden	69 179 695	76 390 447
Övriga Europa	906 458	613 584
	275 318 014	291 336 458

Not 4 Leasingavtal

Årets leasingkostnader avseende leasingavtal, uppgår till 11 534 575 kronor.

Framtida leasingavgifter, för icke uppsägningsbara leasingavtal, förfaller till betalning enligt följande:

	2024	2023
Inom ett år	10 894 552	10 478 268
Senare än ett år men inom fem år	30 539 896	28 929 228
Senare än fem år	6 805 019	12 886 775
	48 239 467	52 294 271

Not 5 Arvode till revisorer

Med revisionsuppdrag avses granskning av årsredovisningen och bokföringen samt styrelsens och verkställande direktörens förvaltning, övriga arbetsuppgifter som det ankommer på bolagets revisor att utföra samt rådgivning eller annat biträde som föranleds av iakttagelser vid sådan granskning eller genomförandet av sådana övriga arbetsuppgifter.

	2024	2023
Öhrlings Pricewaterhouse Coopers AB		
Revisionsuppdrag	258 000	258 000
Revisionsverksamhet utöver revisionsuppdraget	0	10 000
Skatterådgivning	21 000	18 000
Övriga tjänster	0	75 000
	279 000	361 000

①

Not 6 Anställda och personalkostnader

	2024	2023
Medelantalet anställda		
Kvinnor	26	27
Män	52	55
	78	82
Löner och andra ersättningar		
Styrelse och verkställande direktör	2 201 020	2 184 214
Övriga anställda	33 265 341	33 432 984
	35 466 361	35 617 198
Sociala kostnader		
Pensionskostnader för styrelse och verkställande direktör	497 200	488 166
Pensionskostnader för övriga anställda	2 140 713	2 148 232
Övriga sociala avgifter enligt lag och avtal	11 279 256	11 426 809
	13 917 169	14 063 207
Totala löner, ersättningar, sociala kostnader och pensionskostnader	49 383 530	49 680 405
Könsfördelning bland ledande befattningshavare		
Andel kvinnor i styrelsen	20 %	20 %
Andel män i styrelsen	80 %	80 %
Andel kvinnor bland övriga ledande befattningshavare	43 %	43 %
Andel män bland övriga ledande befattningshavare	57 %	57 %

Not 7 Närstående transaktioner

	2024	2023
Koncernintern försäljning	32 798 328	35 437 651
Koncerninterna inköp	3 016 256	377 950
	35 814 584	35 815 601

Not 8 Bokslutsdispositioner

	2024	2023
Skillnad mellan bokförda avsk	-260 344	-382 185
Lämnade koncernbidrag	0	-300 000
Upplösning p-fond	2 810 000	3 480 000
	2 549 656	2 797 815

①

Not 9 Aktuell och uppskjuten skatt

	2024	2023
Skatt på årets resultat		
Aktuell skatt	-2 763 988	-3 595 637
Uppskjuten skatt	22 156	22 156
Skatt på redovisat resultat	-2 741 832	-3 573 481

Avstämning av effektiv skatt

	2024		2023	
	Procent	Belopp	Procent	Belopp
Redovisat resultat före skatt		11 631 048		15 973 165
Skatt enligt gällande skattesats	20,60	-2 395 996	20,60	-3 290 472
Skatteeffekter av ej avdragsgilla kostnader	2,53	-294 166	1,34	-213 546
Skatteeffekt av periodiseringsfond	0,44	-51 670	0,43	-69 463
Redovisad skattekostnad	23,57	-2 741 832	22,37	-3 573 481

Not 10 Balanserade utgifter för utvecklingsarbeten

	2024-12-31	2023-12-31
Ingående anskaffningsvärden	2 529 661	1 767 009
Årets aktiverade utgifter, inköp	946 786	762 652
Utgående ackumulerade anskaffningsvärden	3 476 447	2 529 661
Ingående avskrivningar	-1 524 839	-1 138 393
Årets avskrivningar	-540 356	-386 446
Utgående ackumulerade avskrivningar	-2 065 195	-1 524 839
Utgående redovisat värde	1 411 252	1 004 822

Not 11 Goodwill

	2024-12-31	2023-12-31
Ingående anskaffningsvärden	10 542 521	5 215 960
Årets förändring genom fusion	0	5 326 561
Utgående ackumulerade anskaffningsvärden	10 542 521	10 542 521
Ingående avskrivningar	-3 515 636	-2 446 384
Årets avskrivningar	-1 069 252	-1 069 252
Utgående ackumulerade avskrivningar	-4 584 888	-3 515 636
Utgående redovisat värde	5 957 633	7 026 885

①

Not 12 Byggnader och mark

	2024-12-31	2023-12-31
Ingående anskaffningsvärden	11 363 378	10 723 977
Inköp	0	639 401
Utgående ackumulerade anskaffningsvärden	11 363 378	11 363 378
Ingående avskrivningar	-7 977 804	-7 624 937
Årets avskrivningar	-298 438	-352 867
Utgående ackumulerade avskrivningar	-8 276 242	-7 977 804
Utgående redovisat värde	3 087 136	3 385 574

Not 13 Maskiner och inventarier

	2024-12-31	2023-12-31
Ingående anskaffningsvärden	44 026 812	38 033 893
Inköp	1 949 265	4 964 789
Försäljningar/utrangeringar	-472 707	-46 223
Genom fusion	0	1 074 353
Utgående ackumulerade anskaffningsvärden	45 503 370	44 026 812
Ingående avskrivningar	-36 551 703	-33 455 017
Försäljningar/utrangeringar	63 712	4 622
Genom fusion	0	-1 053 416
Årets avskrivningar	-2 131 459	-2 047 892
Utgående ackumulerade avskrivningar	-38 619 450	-36 551 703
Utgående redovisat värde	6 883 920	7 475 109

Not 14 Förutbetalda kostnader och upplupna intäkter

	2024-12-31	2023-12-31
Förutbetalda hyror	1 978 958	1 956 853
Övriga poster	1 199 915	1 282 312
	3 178 873	3 239 165

Not 15 Checkräkningskredit

	2024-12-31	2023-12-31
Beviljat belopp på checkräkningskredit uppgår till	8 500 000	8 500 000

①

Not 16 Disposition av vinst eller förlust

2024-12-31

Förslag till vinstdisposition

Styrelsen föreslår att till förfogande stående vinstmedel:

balanserad vinst	90 712 867
årets vinst	8 889 216
	99 602 083

disponeras så att till aktieägare utdelas (1 250 kronor per aktie) i ny räkning överföres	5 000 000
	94 602 083

99 602 083

Not 17 Obeskattade reserver

2024-12-31

2023-12-31

Överavskrivningar	2 017 056	1 756 712
Periodiseringsfonder	328 428	3 138 428
	2 345 484	4 895 140

Skatteeffekt av schablonränta på periodiseringsfond	16 939	26 450
---	--------	--------

Not 18 Övriga avsättningar

2024-12-31

2023-12-31

Uppskjutna skatter avseende temporära skillnader i fastigheter	108 244	130 400
	108 244	130 400

Not 19 Långfristiga skulder

2024-12-31

2023-12-31

Förfaller senare än fem år efter balansdagen		
Skulder till kreditinstitut	2 417 889	3 682 893
	2 417 889	3 682 893

(17)

Not 20 Upplupna kostnader och förutbetalda intäkter

	2024-12-31	2023-12-31
Upplupna löner	120 000	152 500
Upplupna semesterlöner	4 382 759	4 598 127
Upplupna sociala avgifter	1 426 071	1 492 647
Övriga poster	3 488 694	3 218 057
	9 417 524	9 461 331

Not 21 Ställda säkerheter

	2024-12-31	2023-12-31
För skulder till kreditinstitut:		
Fastighetsinteckningar	5 200 000	5 200 000
Företagsinteckningar	14 700 000	14 700 000
	19 900 000	19 900 000

(1)


Not 22 Väsentliga händelser efter räkenskapsårets slut

Inga väsentliga händelser har inträffat efter räkenskapsårets utgång.


Bankeryd den 11 april 2025



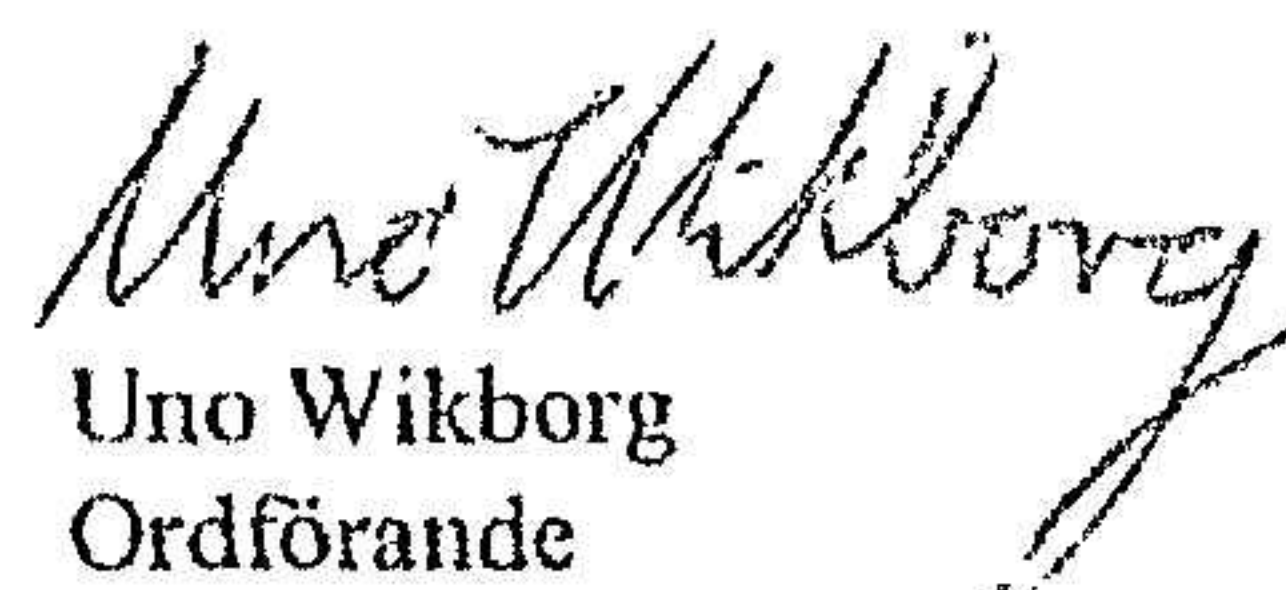
Patrik Sjölin
Verkställande direktör




Rickard Fredlund



Maguerithe Lundqvist



Uno Wikborg
Ordförande



Thomas Schwarz

Vår revisionsberättelse har lämnats den 11 april 2025

Öhrlings PricewaterhouseCoopers AB



Frida Wengbrand
Auktoriserad revisor

Revisionsberättelse

Till bolagsstämman i Addbrand Sweden Aktiebolag, org.nr 556420-8642

Rapport om årsredovisningen

Uttalanden

Vi har utfört en revision av årsredovisningen för Addbrand Sweden Aktiebolag för år 2024.

Enligt vår uppfattning har årsredovisningen upprättats i enlighet med årsredovisningslagen och ger en i alla väsentliga avseenden rättvisande bild av Addbrand Sweden Aktiebolags finansiella ställning per den 31 december 2024 och av dess finansiella resultat och kassaflöde för året enligt årsredovisningslagen. Förvaltningsberättelsen är förenlig med årsredovisningens övriga delar.

Vi tillstyrker därför att bolagsstämman fastställer resultaträkningen och balansräkningen för Addbrand Sweden Aktiebolag.

Grund för uttalanden

Vi har utfört revisionen enligt International Standards on Auditing (ISA) och god revisions sed i Sverige. Vårt ansvar enligt dessa standarder beskrivs närmare i avsnittet Revisorns ansvar. Vi är oberoende i förhållande till Addbrand Sweden Aktiebolag enligt god revisors sed i Sverige och har i övrigt fullgjort vårt yrkesetiska ansvar enligt dessa krav.

Vi anser att de revisionsbevis vi har inhämtat är tillräckliga och ändamålsenliga som grund för våra uttalanden.

Styrelsens och verkställande direktörens ansvar

Det är styrelsen och verkställande direktören som har ansvaret för att årsredovisningen upprättas och att den ger en rättvisande bild enligt årsredovisningslagen. Styrelsen och verkställande direktören ansvarar även för den interna kontroll som de bedömer är nödvändig för att upprätta en årsredovisning som inte innehåller några väsentliga felaktigheter, vare sig dessa beror på oegentligheter eller misstag.

Vid upprättandet av årsredovisningen ansvarar styrelsen och verkställande direktören för bedömningen av bolagets förmåga att fortsätta verksamheten. De upplyser, när så är tillämpligt, om förhållanden som kan påverka förmågan att fortsätta verksamheten och att använda antagandet om fortsatt drift. Antagandet om fortsatt drift tillämpas dock inte om styrelsen och verkställande direktören avser att likvidera bolaget, upphöra med verksamheten eller inte har något realistiskt alternativ till att göra något av detta.

Revisorns ansvar

Våra mål är att uppnå en rimlig grad av säkerhet om huruvida årsredovisningen som helhet inte innehåller några väsentliga felaktigheter, vare sig dessa beror på oegentligheter eller misstag, och att lämna en revisionsberättelse som innehåller våra uttalanden. Rimlig säkerhet är en hög grad av säkerhet, men är ingen garanti för att en revision som utförs enligt ISA och god revisions sed i Sverige alltid kommer att upptäcka en väsentlig felaktighet om en sådan finns. Felaktigheter kan uppstå på grund av oegentligheter eller misstag och anses vara väsentliga om de enskilt eller tillsammans rimligen kan förväntas påverka de ekonomiska beslut som användare fattar med grund i årsredovisningen.

En ytterligare beskrivning av vårt ansvar för revisionen av årsredovisningen finns på Revisorsinspektionens webbplats: www.revisorsinspektionen.se/revisornsansvar. Denna beskrivning är en del av revisionsberättelsen.

Rapport om andra krav enligt lagar och andra författningar

Uttalanden

Utöver vår revision av årsredovisningen har vi även utfört en revision av styrelsens och verkställande direktörens förvaltning för Addbrand Sweden Aktiebolag för år 2024 samt av förslaget till dispositioner beträffande bolagets vinst eller förlust.

Vi tillstyrker att bolagsstämman disponerar vinsten enligt förslaget i förvaltningsberättelsen och beviljar styrelsens ledamöter och verkställande direktören ansvarsfrihet för räkenskapsåret.

(1)

Grund för uttalanden

Vi har utfört revisionen enligt god revisionssed i Sverige. Vårt ansvar enligt denna beskrivs närmare i avsnittet Revisorns ansvar. Vi är oberoende i förhållande till Addbrand Sweden Aktiebolag enligt god revisors sed i Sverige och har i övrigt fullgjort vårt yrkesetiska ansvar enligt dessa krav.

Vi anser att de revisionsbevis vi har inhämtat är tillräckliga och ändamålsenliga som grund för våra uttalanden.

Styrelsens och verkställande direktörens ansvar

Det är styrelsen som har ansvaret för förslaget till dispositioner beträffande bolagets vinst eller förlust. Vid förslag till utdelning innefattar detta bland annat en bedömning av om utdelningen är försvarlig med hänsyn till de krav som bolagets verksamhetsart, omfattning och risker ställer på storleken av bolagets egna kapital, konsolideringsbehov, likviditet och ställning i övrigt.

Styrelsen ansvarar för bolagets organisation och förvaltningen av bolagets angelägenheter. Detta innefattar bland annat att fortlöpande bedöma bolagets ekonomiska situation, och att tillse att bolagets organisation är utformad så att bokföringen, medelsförvaltningen och bolagets ekonomiska angelägenheter i övrigt kontrolleras på ett betryggande sätt. Den verkställande direktören ska sköta den löpande förvaltningen enligt styrelsens riktlinjer och anvisningar och bland annat vidta de åtgärder som är nödvändiga för att bolagets bokföring ska fullgöras i överensstämmelse med lag och för att medelsförvaltningen ska skötas på ett betryggande sätt.

Revisorns ansvar

Vårt mål beträffande revisionen av förvaltningen, och därmed vårt uttalande om ansvarsfrihet, är att inhämta revisionsbevis för att med en rimlig grad av säkerhet kunna bedöma om någon styrelseledamot eller verkställande direktören i något väsentligt avseende:

- företagit någon åtgärd eller gjort sig skyldig till någon försummelse som kan föranleda ersättningsskyldighet mot bolaget, eller
- på något annat sätt handlat i strid med aktiebolagslagen, årsredovisningslagen eller bolagsordningen.

Vårt mål beträffande revisionen av förslaget till dispositioner av bolagets vinst eller förlust, och därmed vårt uttalande om detta, är att med rimlig grad av säkerhet bedöma om förslaget är förenligt med aktiebolagslagen.

Rimlig säkerhet är en hög grad av säkerhet, men ingen garanti för att en revision som utförs enligt god revisionssed i Sverige alltid kommer att upptäcka åtgärder eller försummelser som kan föranleda ersättningsskyldighet mot bolaget, eller att ett förslag till dispositioner av bolagets vinst eller förlust inte är förenligt med aktiebolagslagen.

En ytterligare beskrivning av vårt ansvar för revisionen av förvaltningen finns på Revisorsinspektionens webbplats: www.revisorsinspektionen.se/revisornsansvar. Denna beskrivning är en del av revisionsberättelsen.

Jönköping den 11 april 2025

Öhrlings PricewaterhouseCoopers AB



Frida Wengbrand
Auktoriserad revisor