

Årsredovisning

för

Firma fanfar AB

556939-9958


Räkenskapsåret

2022


Fastställelseintyg

Undertecknad styrelseledamot i Firma fanfar AB intygar, dels att denna kopia av årsredovisningen stämmer överens med originalet, dels att resultaträkningen och balansräkningen i årsredovisningen har fastställts på årsstämman den 30 juni 2023. Årsstämman beslutade att godkänna styrelsens förslag till resultatdisposition.

Vetlanda den 30 juni 2023



Tobias Jansson



Ida Englund

Styrelsen för Firma fanfar AB avger följande årsredovisning för räkenskapsåret 2022.

Årsredovisningen är upprättad i svenska kronor, SEK. Om inte annat särskilt anges, redovisas alla belopp i hela kronor (kr). Uppgifter inom parentes avser föregående år.

Förvaltningsberättelse

Verksamheten

Allmänt om verksamheten

Företaget bedriver försäljning av presenter, inredningsdetaljer, delikatesser samt därmed förenlig verksamhet.

Företaget har sitt säte i Vetlanda.

Väsentliga händelser under räkenskapsåret

Under hela året har företagets e-handel varit ett viktigt komplement till den fysiska butiken. E-handel stod för en liknande andel av företagets omsättning som den under 2021. Under juni flyttade företaget sin verksamhet till en ny lokal i Vetlanda centrum. I den nya lokalen kommer företaget kunna utveckla konceptet i den fysiska butiken och får bättre möjligheter att hantera lager och e-handel. En investering i ny butiksinterior, larm och övervakning har genomförts i samband med inflyttningen. Även varulagret utökades med fler produkter och större kvantiteter. Under hösten 2022 minskade försäljningen av sällanköpsvaror som en effekt av bland annat kraftigt stigande räntor, höga elpriser och hög inflation. Detta ledde till att företaget minskade omsättningen jämfört den under 2021.

Flerårsöversikt (Tkr)	2022	2021	2020	2019	2018
Nettoomsättning	4 265	4 455	3 724	2 707	2 454
Resultat efter finansiella poster	-213	-125	100	-31	88
Soliditet (%)	12,4	33,0	34,5	38,1	46,5

Förändringar i eget kapital

Resultatdisposition

Styrelsen föreslår att till förfogande stående vinstmedel (kronor):

balanserad vinst	333 786
årets förlust	-213 355
	120 431
disponeras så att	
i ny räkning överföres	120 431
	120 431

Företagets resultat och ställning i övrigt framgår av efterföljande resultat- och balansräkning med noter.

Resultaträkning	Not	2022-01-01 -2022-12-31	2021-01-01 -2021-12-31
Rörelseintäkter, lagerförändringar m. m.			
Nettoomsättning		4 265 349	4 454 572
Övriga rörelseintäkter		0	26 392
Summa rörelseintäkter, lagerförändringar m.m.		4 265 349	4 480 964
Rörelsekostnader			
Handelsvaror		-2 073 047	-2 225 804
Övriga externa kostnader		-1 063 041	-1 029 101
Personalkostnader	2	-1 240 807	-1 304 484
Av- och nedskrivningar av materiella och immateriella anläggningstillgångar		-54 598	-28 274
Övriga rörelsekostnader		-16 664	0
Summa rörelsekostnader		-4 448 157	-4 587 663
Rörelseresultat		-182 808	-106 699
Finansiella poster			
Övriga ränteintäkter och liknande resultatposter		6	0
Räntekostnader och liknande resultatposter		-30 553	-18 670
Summa finansiella poster		-30 547	-18 670
Resultat efter finansiella poster		-213 355	-125 369
Bokslutsdispositioner			
Förändring av periodiseringsfonder		0	61 700
Förändring av överavskrivningar		0	14 378
Summa bokslutsdispositioner		0	76 078
Resultat före skatt		-213 355	-49 291
Årets resultat		-213 355	-49 291

Balansräkning

Not

2022-12-31

2021-12-31

TILLGÅNGAR

Anläggningstillgångar

Materiella anläggningstillgångar

Inventarier, verktyg och installationer

3

187 043

71 512

Summa materiella anläggningstillgångar

187 043

71 512

Summa anläggningstillgångar

187 043

71 512

Omsättningstillgångar

Varulager m. m.

Färdiga varor och handelsvaror

840 020

742 367

Summa varulager

840 020

742 367

Kortfristiga fordringar

Kundfordringar

33 021

50 156

Övriga fordringar

34 554

27 138

Summa kortfristiga fordringar

67 575

77 294

Kassa och bank

Kassa och bank

278 352

272 367

Summa kassa och bank

278 352

272 367

Summa omsättningstillgångar

1 185 947

1 092 028

SUMMA TILLGÅNGAR

1 372 990

1 163 540

Balansräkning

Not 2022-12-31 2021-12-31

EGET KAPITAL OCH SKULDER

Eget kapital

Bundet eget kapital

Aktiekapital

50 000

50 000

Summa bundet eget kapital

50 000

50 000

Fritt eget kapital

Balanserat resultat

333 786

383 077

Årets resultat

-213 355

-49 291

Summa fritt eget kapital

120 431

333 786

Summa eget kapital

170 431

383 786

Långfristiga skulder

4

Övriga skulder till kreditinstitut

5

334 715

46 636

Summa långfristiga skulder

334 715

46 636

Kortfristiga skulder

Övriga skulder till kreditinstitut

5

103 020

40 008

Förskott från kunder

99 870

75 719

Leverantörsskulder

233 183

180 885

Övriga skulder

293 699

317 047

Upplupna kostnader och förutbetalda intäkter

138 072

119 459

Summa kortfristiga skulder

867 844

733 118

SUMMA EGET KAPITAL OCH SKULDER

1 372 990

1 163 540

Rapport över förändringar i eget kapital

	Aktie- kapital	Fritt eget kapital	Summa eget kapital
Ingående eget kapital 2021-01-01	50 000	383 077	433 077
Årets resultat		-49 291	-49 291
Utgående eget kapital 2021-12-31	50 000	333 786	383 786
Årets resultat		-213 355	-213 355
Utgående eget kapital 2022-12-31	50 000	120 431	170 431

Noter

Not 1 Redovisningsprinciper

Allmänna upplysningar

Årsredovisningen är upprättad i enlighet med årsredovisningslagen och Bokföringsnämndens allmänna råd (BFNAR 2016:10) om årsredovisning i mindre företag.

Avskrivning

Tillämpade avskrivningstider:

Inventarier, verktyg och installationer 5 år

Not 2 Medelantalet anställda

	2022	2021
Medelantalet anställda	3	3

Not 3 Inventarier, verktyg och installationer

	2022-12-31	2021-12-31
Ingående anskaffningsvärden	314 201	290 881
Inköp	170 129	23 320
Utgående ackumulerade anskaffningsvärden	484 330	314 201
Ingående avskrivningar	-242 689	-214 415
Årets avskrivningar	-54 598	-28 274
Utgående ackumulerade avskrivningar	-297 287	-242 689
Utgående redovisat värde	187 043	71 512

Not 4 Långfristiga skulder

	2022-12-31	2021-12-31
Skulder som ska betalas senare än fem år efter balansdagen	0	0
	0	0


Not 5 Ställda säkerheter

	2022-12-31	2021-12-31
Företagsinteckning	700 000	700 000
	700 000	700 000


Not 6 Väsentliga händelser efter räkenskapsårets slut

Vi har särskilt beaktat hur effekterna av kriget i Ukraina och den höga inflationen påverkar bolagets framtida utveckling. Kostnader för inköpta varor och frakter har ökat samtidigt som räntor och elpriser fortsatt är höga. Detta har lett till en avmattning av efterfrågan av sällanköpsvaror och en generell avmattning i e-handeln. För vår bransch stod kvartal 1 2023 för den sämsta utvecklingen på 30 år enligt juni rapporten från Svensk Handel. Anpassningar av företagets omkostnader genomförs för att möta utvecklingen.

Vetlanda den 30 juni 2023



Tobias Jansson



Ida Englund