

Årsredovisning
och
Koncernredovisning
för
Mondi Group AB

556259-2856

Räkenskapsåret

2024

Fastställelseintyg

Undertecknad styrelseledamot i Mondi Group AB intygar att resultaträkningen och balansräkningen i årsredovisningen för moderbolaget samt koncernresultaträkningen och koncernbalansräkningen har fastställts på årsstämma den 4 mars 2025. Årsstämman beslutade att godkänna styrelsens förslag till resultatdisposition.

Jag intygar också att innehållet i årsredovisningen och revisionsberättelsen stämmer överens med originalen.

Varberg den 4 mars 2025



Erling Charleson

Årsredovisning
och
Koncernredovisning
för
Mondi Group AB

556259-2856

Räkenskapsåret

2024

Innehållsförteckning

Förvaltningsberättelse	1
Resultaträkning koncern	3
Balansräkning koncern	4
Rapport eget kapital koncern	6
Kassaflödesanalys koncern	7
Resultaträkning	8
Balansräkning	9
Rapport eget kapital	11
Kassaflödesanalys	12
Noter	13

Styrelsen för Mondi Group AB avger följande årsredovisning och koncernredovisning för räkenskapsåret 2024.

Årsredovisningen är upprättad i svenska kronor, SEK. Om inte annat särskilt anges, redovisas alla belopp i hela kronor (kr). Uppgifter inom parentes avser föregående år.

Förvaltningsberättelse

Information om verksamheten

Bolaget bedriver import och export av fisk och skaldjur.

Bolaget är moderbolag till det helägda dotterbolaget JO Food AB, org.nr 556235-3374, med verksamhet som består i handel och import av fisk och skaldjur. JO Food AB är i sin tur moderbolag till JO Food Logistik AB, org.nr. 559136-5050, vars verksamhet består i lagerhållning. Verksamheten är belägen i Fiskhamnen, Göteborg.

Företaget har sitt säte i Varberg.

Förväntad framtida utveckling samt väsentliga risker och osäkerhetsfaktorer

Koncernen är i ständig förnyelse och sortimentet utvecklas kontinuerligt med nya produkter och partners. Genom dotterbolaget JO Food AB har varumärkena stärkts både geografiskt och genom produktutbud och marknad.

Koncernen utsätts genom sin tradingverksamhet för olika finansiella risker och osäkerhetsfaktorer, inkluderande effekterna av förändringar av valutakurser och råvarupriser. Företagsledningen arbetar aktivt med att noga följa marknadsutveckling och eventuella risker. Den övergripande riskhanteringen eftersträvar att minimera potentiella ogynnsamma effekter på koncernens finansiella resultat.

Användande av finansiella instrument

Då koncernen verkar internationellt utsätts den för transaktionsrisker vid såväl inköp som försäljningar i utländsk valuta. Valutaexponeringen avser främst Euro och USD, och för att hantera valutarisken används valutaterminer som säkringsinstrument. Risk finns även i förändring av råvarupriser och tillgång på färsk fisk och skaldjur, vilket kan påverka såväl försäljningsvolym som marginal. Koncernen försöker dock att mildra effekten genom högkvalitativa produkter, en bred kundbas och långsiktiga relationer med kunder och leverantörer.

Ägarförhållanden

Bolaget är ett helägt dotterbolag till Quality Food in Sweden AB, org.nr 559105-3276, med säte i Varberg.

Flerårsöversikt (Tkr)

Koncernen	2024	2023	2022	2021	2020
Nettoomsättning	472 824	501 897	464 776	376 253	427 722
Resultat efter finansiella poster	47 829	39 574	32 309	39 748	62 395
Balansomslutning	242 702	220 054	212 840	198 541	158 653
Soliditet (%)	84	82	76	79	79
Rörelsemarginal (%)	8	7	7	8	6
Avkastning på eget kap. (%)	24	22	20	25	50

Moderbolaget	2024	2023	2022	2021	2020
Nettoomsättning	210 562	239 195	240 018	195 117	178 290
Resultat efter finansiella poster	15 268	11 429	9 513	21 610	67 818
Balansomslutning	151 006	152 527	169 253	134 831	117 740
Soliditet (%)	86	87	81	84	81
Rörelsemarginal (%)	4	3	5	7	6
Avkastning på eget kap. (%)	12	9	7	19	71

Jämförelsetalen har räknats om efter byte av redovisningsprincip, se vidare avsnittet Redovisnings- och värderingsprinciper.

Förslag till vinstdisposition

Styrelsen föreslår att till förfogande stående vinstmedel (kronor):

balanserad vinst	117 455 231
årets vinst	12 086 436
	129 541 667
disponeras så att	
till aktieägare utdelas	15 000 000
i ny räkning överföres	114 541 667
	129 541 667

Styrelsen föreslås bemyndigas att besluta om tidpunkt då utdelningen skall betalas.

Styrelsen anser att förslaget är förenligt med försiktighetsregeln i 17 kap. 3 § aktiebolagslagen enligt följande redogörelse: Styrelsens uppfattning är att vinstutdelningen är försvarlig med hänsyn till de krav verksamhetens art, omfattning och risk ställer på storleken på det egna kapitalet, bolagets konsolideringsbehov, likviditet och ställning i övrigt.

Koncernens och moderbolagets resultat och ställning i övrigt framgår av efterföljande resultat- och balansräkningar samt kassaflödesanalyser med noter.



Koncernens Resultaträkning

	Not	2024-01-01 -2024-12-31	2023-01-01 -2023-12-31
Nettoomsättning		472 823 846	501 897 172
Övriga rörelseintäkter		2 155 674	2 363 085
		474 979 520	504 260 257
Rörelsens kostnader			
Handelsvaror		-413 222 461	-447 080 917
Övriga externa kostnader	2, 3	-15 217 743	-14 440 560
Personalkostnader	4	-8 932 002	-9 027 665
Avskrivningar av materiella och immateriella anläggningstillgångar		-185 926	-229 646
		-437 558 132	-470 778 788
Rörelseresultat		37 421 388	33 481 469
Resultat från finansiella poster			
Övriga ränteintäkter och liknande resultatposter	5	10 562 781	6 333 366
Räntekostnader och liknande resultatposter	6	-155 069	-241 335
		10 407 712	6 092 031
Resultat efter finansiella poster		47 829 100	39 573 500
Resultat före skatt		47 829 100	39 573 500
Skatt på årets resultat	7	-8 670 723	-7 124 012
Uppskjuten skatt		-1 298 809	-483 961
Årets resultat		37 859 568	31 965 527
Hänförligt till moderföretagets aktieägare		37 859 568	31 965 527

Koncernens Balansräkning

Not
1

2024-12-31

2023-12-31

TILLGÅNGAR

Anläggningstillgångar

Materiella anläggningstillgångar

Maskiner och andra tekniska anläggningar

8

109 583

162 183

Inventarier, verktyg och installationer

9

182 381

315 707

291 964

477 890

Finansiella anläggningstillgångar

Andra långfristiga värdepappersinnehav

10

55 310

55 310

Summa anläggningstillgångar

347 274

533 200

Omsättningstillgångar

Varulager m m

Färdiga varor och handelsvaror

41 657 833

49 497 280

Förskott till leverantörer

714 927

0

42 372 760

49 497 280

Kortfristiga fordringar

Kundfordringar

36 113 670

38 597 065

Aktuella skattefordringar

445 056

446 222

Övriga fordringar

2 221 362

6 512 769

Förutbetalda kostnader och upplupna intäkter

464 445

914 153

39 244 533

46 470 209

Kortfristiga placeringar

Övriga kortfristiga placeringar

140 576 668

113 739 237

Kassa och bank

20 161 222

9 814 267

Summa omsättningstillgångar

242 355 183

219 520 993

SUMMA TILLGÅNGAR

242 702 457

220 054 193

ank=20250702;2025070408036

Koncernens Balansräkning

Not
1

2024-12-31

2023-12-31

EGET KAPITAL OCH SKULDER

Eget kapital

11

Eget kapital hänförligt till moderföretagets aktieägare

Aktiekapital

100 000

100 000

Annat eget kapital inklusive årets resultat

203 161 855

180 302 286

Eget kapital hänförligt till moderföretagets aktieägare

203 261 855

180 402 286

Summa eget kapital

203 261 855

180 402 286

Avsättningar

Uppskjuten skatteskuld

12

1 782 770

483 961

Kortfristiga skulder

Leverantörsskulder

28 319 352

25 798 238

Aktuella skatteskulder

4 630 635

8 672 049

Övriga skulder

2 923 372

2 638 838

Upplupna kostnader och förutbetalda intäkter

1 784 473

2 058 821

37 657 832

39 167 946

SUMMA EGET KAPITAL OCH SKULDER

242 702 457

220 054 193

na

anr=20250702;2025070408037

Koncernens rapport över förändringar i eget kapital

	Aktie- kapital	Balanserad vinst inkl. årets resultat	Summa eget kapital
Ingående eget kapital 2023-12-31	100 000	178 436 926	178 536 926
Effekt av byte av redovisningsprincip:			
-Redovisning av finansiella instrument		2 349 322	2 349 322
-Uppskjuten skatt		-483 961	-483 961
Justerat eget kapital 2023-12-31	100 000	180 302 287	180 402 287
Ingående eget kapital 2024-01-01	100 000	180 302 287	180 402 287
Utdelning		-15 000 000	-15 000 000
Årets resultat		37 859 568	37 859 568
Utgående eget kapital 2024-12-31	100 000	203 161 855	203 261 855 <i>MA</i>

Koncernens Kassaflödesanalys

	Not 1	2024-01-01 -2024-12-31	2023-01-01 -2023-12-31
Den löpande verksamheten			
Resultat efter finansiella poster	13	47 829 100	39 573 500
Justeringar för poster som inte ingår i kassaflödet m.m	14	185 926	-146 330
Betald skatt		-8 419 684	-15 431 284
Kassaflöde från den löpande verksamheten före förändringar av rörelsekapital		39 595 342	23 995 886
Kassaflöde från förändringar i rörelsekapital			
Förändring av varulager och pågående arbeten		7 124 520	-2 436 498
Förändring kundfordringar		2 483 395	2 984 130
Förändring av kortfristiga fordringar		449 829	3 266 707
Förändring leverantörsskulder		2 521 114	-10 564 879
Förändring av kortfristiga skulder		10 186	615 080
Kassaflöde från den löpande verksamheten		52 184 386	17 860 426
Investeringsverksamheten			
Investeringar i materiella anläggningstillgångar		0	-524 024
Försäljning av materiella anläggningstillgångar		0	900 000
Kassaflöde från investeringsverksamheten		0	375 976
Finansieringsverksamheten			
Utbetald utdelning		-15 000 000	-13 900 000
Kassaflöde från finansieringsverksamheten		-15 000 000	-13 900 000
Årets kassaflöde		37 184 386	4 336 402
Likvida medel vid årets början			
Likvida medel vid årets början		123 553 504	119 217 102
Likvida medel vid årets slut	15	160 737 890	123 553 504 NA

Moderbolagets Resultaträkning

	Not	2024-01-01 -2024-12-31	2023-01-01 -2023-12-31
Nettoomsättning		210 562 315	239 195 194
Övriga rörelseintäkter		587 370	471 858
		211 149 685	239 667 052
Rörelsens kostnader			
Handelsvaror		-196 470 585	-226 163 956
Övriga externa kostnader	2, 3	-3 211 637	-3 475 098
Personalkostnader	4	-3 474 353	-3 527 273
		-203 156 575	-233 166 327
Rörelseresultat	16	7 993 110	6 500 725
Resultat från finansiella poster			
Övriga ränteintäkter och liknande resultatposter	5	7 275 528	5 153 251
Räntekostnader och liknande resultatposter	6	-253	-224 637
		7 275 275	4 928 614
Resultat efter finansiella poster		15 268 385	11 429 339
Resultat före skatt		15 268 385	11 429 339
Skatt på årets resultat	7	-3 181 949	-1 766 024
Årets resultat		12 086 436	9 663 315 <i>NA</i>

Moderbolagets Balansräkning

Not
1

2024-12-31

2023-12-31

TILLGÅNGAR

Anläggningstillgångar

Materiella anläggningstillgångar

Inventarier, verktyg och installationer

9

0

0

Finansiella anläggningstillgångar

Andelar i koncernföretag

17, 18

36 521 872

36 521 872

Summa anläggningstillgångar

36 521 872

36 521 872

Omsättningstillgångar

Varulager m m

Färdiga varor och handelsvaror

1 277 324

1 050 501

Kortfristiga fordringar

Kundfordringar

11 787 555

15 649 717

Fordringar hos koncernföretag

4 871 021

5 551 645

Aktuella skattefordringar

445 056

446 222

Övriga fordringar

2 641

89 503

Förutbetalda kostnader och upplupna intäkter

414 014

869 414

17 520 287

22 606 501

Kortfristiga placeringar

Övriga kortfristiga placeringar

88 895 477

89 926 778

Kassa och bank

6 790 751

2 421 355

Summa omsättningstillgångar

114 483 839

116 005 135

SUMMA TILLGÅNGAR

151 005 711

152 527 007

Moderbolagets Balansräkning

Not
1

2024-12-31

2023-12-31

EGET KAPITAL OCH SKULDER

Eget kapital

11, 19

Bundet eget kapital

Aktiekapital

100 000

100 000

Reservfond

20 000

20 000

120 000

120 000

Fritt eget kapital

Balanserad vinst eller förlust

117 455 231

122 791 916

Årets resultat

12 086 436

9 663 315

129 541 667

132 455 231

Summa eget kapital

129 661 667

132 575 231

Avsättningar

Uppskjuten skatteskuld

12

1 391 434

400 700

Kortfristiga skulder

Leverantörsskulder

18 475 292

17 880 539

Övriga skulder

880 866

999 142

Upplupna kostnader och förutbetalda intäkter

596 452

671 395

Summa kortfristiga skulder

19 952 610

19 551 076

SUMMA EGET KAPITAL OCH SKULDER


151 005 711

152 527 007

~

anl=20250702;20250704080+2

Moderbolagets rapport över förändringar i eget kapital

	Aktie- kapital	Bundna reserver	Balanserat resultat	Årets resultat	Summa eget kapital
Ingående eget kapital 2023-12-31	100 000	20 000	122 791 916	8 118 871	131 030 787
Effekt av byte av redovisningsprincip:					
-Redovisning av finansiella instrument				1 945 144	1 945 144
-Uppskjuten skatt				-400 700	-400 700
Justerat eget kapital 2023-12-31	100 000	20 000	122 791 916	9 663 315	132 575 231
Justerad ingående balans 2024-01-01	100 000	20 000	122 791 916	9 663 315	132 575 231
Omföring av föregående års resultat			9 663 315	-9 663 315	0
Utdelning			-15 000 000		-15 000 000
Årets resultat				12 086 436	12 086 436
Utgående eget kapital 2024-12-31	100 000	20 000	117 455 231	12 086 436	129 661 667 

Moderbolagets Kassaflödesanalys

	Not	2024-01-01 -2024-12-31	2023-01-01 -2023-12-31
	1		
Den löpande verksamheten			
Resultat efter finansiella poster	13	15 268 385	11 429 339
Justeringar för poster som inte ingår i kassaflödet	14	0	-375 976
Betald skatt		-2 103 187	-4 330 201
Kassaflöde från den löpande verksamheten före förändring av rörelsekapital		13 165 198	6 723 162
Kassaflöde från förändring av rörelsekapitalet			
Förändring av varulager och pågående arbete		-226 823	1 404 008
Förändring av kundfordringar		3 862 162	5 452 726
Förändring av kortfristiga fordringar		1 136 024	581 770
Förändring av leverantörsskulder		594 753	-11 018 804
Förändring av kortfristiga skulder		-193 219	561 284
Kassaflöde från den löpande verksamheten		18 338 095	3 704 146
Investeringsverksamheten			
Investeringar i materiella anläggningstillgångar		0	-524 024
Försäljning av materiella anläggningstillgångar		0	900 000
Kassaflöde från investeringsverksamheten		0	375 976
Finansieringsverksamheten			
Utbetald utdelning		-15 000 000	-13 900 000
Årets kassaflöde		3 338 095	-9 819 878
Likvida medel vid årets början			
Likvida medel vid årets början		92 348 133	102 168 011
Likvida medel vid årets slut	15	95 686 228	92 348 133

ank=20250702;2025070408044

NA

Noter

Not 1 Redovisnings- och värderingsprinciper

Allmänna upplysningar

Årsredovisningen och koncernredovisningen är upprättad i enlighet med årsredovisningslagen och BFNAR 2012:1 Årsredovisning och koncernredovisning (K3).

Fordringar och skulder i utländsk valuta har värderats till balansdagens kurs. Kursvinster och kursförluster på rörelsefordringar och rörelseskulder redovisas i rörelseresultatet medan kursvinster och kursförluster på finansiella fordringar och skulder redovisas som finansiella poster. För säkring av tillgång eller skuld mot valutakursrisk används valutaterminer.

Moderföretaget och koncernen tillämpar samma redovisningsprinciper om inte annat framgår nedan.

Byte av redovisningsprincip

Byte av redovisningsprincip har skett avseende värdering av finansiella instrument som numer redovisas till verkligt värde istället för anskaffningsvärde.

Jämförelsetalen har räknats om och påverkar följande poster i moderbolagets resultat- och balansräkning:

	2023	2024
Övriga ränteintäkter och liknande resultatposter	1 945 144 kr	4 809 392 kr
Skatt på årets resultat/uppskjuten skatt	-400 700 kr	-990 734 kr
Årets resultat	1 544 444 kr	3 818 658 kr
Övriga kortfristiga placeringar	1 945 144 kr	4 809 392 kr
Uppskjuten skatteskuld	400 700 kr	990 734 kr
Fritt eget kapital	1 544 444 kr	3 818 658 kr

Jämförelsetalen har räknats om och påverkar följande poster i koncernens resultat- och balansräkning:

	2023	2024
Övriga ränteintäkter och liknande resultatposter	2 349 322 kr	6 304 901 kr
Skatt på årets resultat/uppskjuten skatt	-483 961 kr	-1 298 809 kr
Årets resultat	1 865 361 kr	5 006 092 kr
Övriga kortfristiga placeringar	2 349 322 kr	6 304 901 kr
Uppskjuten skatteskuld	483 961 kr	1 298 809 kr
Fritt eget kapital	1 865 361 kr	5 006 092 kr

Intäktsredovisning

Intäkter har tagits upp till verkligt värde av vad som erhållits eller kommer att erhållas och redovisas i den omfattning det är sannolikt att de ekonomiska fördelarna kommer att tillgodogöras bolaget och intäkterna kan beräknas på ett tillförlitligt sätt.

Vid försäljning av varor redovisas normalt inkomsten som intäkt när de väsentliga förmåner och risker som är förknippade med ägandet av varan har överförts från företaget till köparen.

Koncernredovisning

Konsolideringsmetod

Koncernredovisningen har upprättats enligt förvärvsmetoden. Detta innebär att förvärvade verksamheters identifierbara tillgångar och skulder redovisas till marknadsvärde enligt upprättad förvärvsanalys. Överstiger verksamhetens anskaffningsvärde det beräknade marknadsvärdet av de förväntade nettotillgångarna enligt förvärvsanalysen redovisas skillnaden som goodwill.

Dotterföretag

Koncernredovisningen omfattar, förutom moderföretaget, samtliga företag i vilka moderföretaget direkt eller indirekt har mer än 50 % av röstetalet eller på annat sätt innehar det bestämmande inflytandet och därmed har en rätt att utforma företagets finansiella och operativa strategier i syfte att erhålla ekonomiska fördelar.

Ett dotterföretags intäkter och kostnader tas in i koncernredovisningen från och med tidpunkten för förvärvet till och med den tidpunkt då moderföretaget inte längre har ett bestämmande inflytande över dotterföretaget.

Transaktioner mellan koncernföretag

Koncerninterna fordringar och skulder samt transaktioner mellan koncernföretag liksom orealiserade vinster elimineras i sin helhet. Orealiserade förluster elimineras också såvida inte transaktionen motsvarar ett nedskrivningsbehov.

Förändring av internvinst under räkenskapsåret har eliminerats i koncernresultaträkningen.

Redovisningsprinciper för enskilda balansposter

Anläggningstillgångar

Materiella anläggningstillgångar redovisas till anskaffningsvärde minskat med ackumulerade avskrivningar enligt plan och eventuella nedskrivningar.

Avskrivning sker linjärt över den förväntade nyttjandeperioden med hänsyn till väsentligt restvärde. Följande avskrivningsprocent tillämpas:

Materiella anläggningstillgångar

Maskiner och andra tekniska anläggningar	20 %
Inventarier, verktyg och installationer	20 %

Finansiella instrument

Samtliga finansiella instrument värderas och redovisas utifrån verkligt värde i enlighet med reglerna i kapitel 12 i BFNAR 2012:1 (K3).

Andelar i dotterföretag

Andelar i dotterföretag redovisas till anskaffningsvärde efter avdrag för eventuella nedskrivningar. I anskaffningsvärdet ingår köpeskillingen som erlagts för aktierna samt förvärvskostnader. Eventuella kapitaltillskott läggs till anskaffningsvärdet när de uppkommer.

Kundfordringar/kortfristiga fordringar

Kundfordringar och kortfristiga fordringar redovisas som omsättningstillgångar till det belopp som förväntas bli inbetalt efter avdrag för individuellt bedömda osäkra fordringar.

Låneskulder och leverantörsskulder

Låneskulder och leverantörsskulder redovisas initialt till anskaffningsvärde efter avdrag för transaktionskostnader.

Kvittning av finansiell fordran och finansiell skuld

En finansiell tillgång och en finansiell skuld kvittas och redovisas med ett nettobelopp i balansräkningen endast då legal kvittningsrätt föreligger samt då en reglering med ett nettobelopp avses ske eller då en samtida avyttring av tillgången och reglering av skulden avses ske.

Nedskrivningsprövning av finansiella anläggningstillgångar

Vid varje balansdag bedöms om det finns indikationer på nedskrivningsbehov av någon av de finansiella anläggningstillgångarna. Nedskrivning sker om värdenedgången bedöms vara bestående och prövas individuellt.

Leasingavtal

Företaget redovisar samtliga leasing-/hyresavtal, såväl finansiella som operationella, som operationella leasingavtal. Operationella leasingavtal redovisas som en kostnad linjärt över leasingperioden.

Varulager

Varulagret har värderats till det lägsta av dess anskaffningsvärde och dess nettoförsäljningsvärde på balansdagen. Med nettoförsäljningsvärde avses varornas beräknade försäljningspris minskat med försäljningskostnader. Den valda värderingsmetoden innebär att inkurans i varulagret har beaktats.

Inkomstskatter

Total skatt utgörs av aktuell skatt och uppskjuten skatt. Skatter redovisas i resultaträkningen, utom då underliggande transaktion redovisas direkt mot eget kapital varvid tillhörande skatteeffekter redovisas i eget kapital.

Aktuell skatt

Aktuell skatt avser inkomstskatt för innevarande räkenskapsår samt den del av tidigare räkenskapsårs inkomstskatt som ännu inte redovisats. Aktuell skatt beräknas utifrån den skattesats som gäller per balansdagen.

Uppskjuten skatt

Uppskjuten skatt är inkomstskatt som avser framtida räkenskapsår till följd av tidigare händelser. Redovisning sker enligt balansräkningsmetoden. Enligt denna metod redovisas uppskjutna skatteskulder och uppskjutna skattefordringar på temporära skillnader som uppstår mellan bokförda respektive skattemässiga värden för tillgångar och skulder samt för övriga skattemässiga avdrag eller underskott.

Uppskjutna skattefordringar netto redovisas mot uppskjutna skatteskulder endast om de kan betalas med ett nettobelopp. Uppskjuten skatt beräknas utifrån gällande skattesats på balansdagen. Effekter av förändringar i gällande skattesatser resultatförs i den period förändringen lagstads. Uppskjuten skattefordran redovisas som finansiell anläggningstillgång och uppskjuten skatteskuld som avsättning.

Uppskjuten skattefordran avseende underskottsavdrag eller andra framtida skattemässiga avdrag redovisas i den omfattning det är sannolikt att avdragen kan avräknas mot framtida skattemässiga överskott.



På grund av sambandet mellan redovisning och beskattning särredovisas inte den uppskjutna skatteskulden som är hänförlig till obeskattade reserver.

Ersättningar till anställda

Ersättningar till anställda avser alla former av ersättningar som företaget lämnar till de anställda. Kortfristiga ersättningar utgörs av bland annat löner, betald semester, betald frånvaro, bonus och ersättning efter avslutad anställning (pension). Kortfristiga ersättningar redovisas som kostnad och en skuld då det finns en legal eller informell förpliktelse att betala ut en ersättning till följd av en tidigare händelse och en tillförlitlig uppskattning av beloppet kan göras.

Ersättningar till anställda efter avslutad anställning

I företaget finns endast avgiftsbestämda pensionsplaner. Som avgiftsbestämda planer klassificeras planer där fastställda avgifter betalas och det inte finns förpliktelser att betala något ytterligare, utöver dessa avgifter.

Utgifter för avgiftsbestämda planer redovisas som en kostnad under den period de anställda utför de tjänster som ligger till grund för förpliktelsen.

Kassaflödesanalys

Kassaflödesanalysen upprättas enligt indirekt metod. Det redovisade kassaflödet omfattar endast transaktioner som medfört in- eller utbetalningar.

Som likvida medel klassificerar företaget, förutom kassamedel, disponibla tillgodohavanden hos banker och andra kreditinstitut samt kortfristiga likvida placeringar som är noterade på en marknadsplats.

Nyckeltalsdefinitioner

Nettoomsättning

Rörelsens huvudintäkter, fakturerade kostnader, sidointäkter samt intäktskorrigeringar.

Resultat efter finansiella poster

Resultat efter finansiella intäkter och kostnader men före bokslutsdispositioner och skatter.

Balansomslutning

Företagets samlade tillgångar.

Soliditet (%)

Justerat eget kapital (eget kapital och obeskattade reserver med avdrag för uppskjuten skatt) i procent av balansomslutning.

Rörelsemarginal (%)

Rörelseresultat i procent av omsättningen.

Avkastning på eget kap. (%)

Resultat efter finansiella poster i procent av justerat eget kapital (eget kapital och obeskattade reserver med avdrag för uppskjuten skatt).

Uppskattningar och bedömningar

Upprättandet av bokslut och tillämpning av redovisningsprinciper, baseras ofta på ledningens bedömningar, uppskattningar och antaganden som anses vara rimliga vid den tidpunkt då bedömningen görs. Uppskattningar och bedömningar är baserade på historiska erfarenheter och ett antal andra faktorer, som under rådande omständigheter anses vara rimliga. Resultatet av dessa används för att bedöma de redovisade värdena på tillgångar och skulder, som inte annars framgår tydligt från andra källor. Det verkliga utfallet kan avvika från dessa uppskattningar och bedömningar. Uppskattningar och antaganden ses över regelbundet.

Inga väsentliga källor till osäkerhet i uppskattningar och antaganden på balansdagen bedöms kunna innebära en betydande risk för en väsentlig justering av redovisade värden för tillgångar och skulder under nästa räkenskapsår.

Not 2 Leasingavtal Koncernen

Årets leasingkostnader avseende leasingavtal, uppgår till 2.346.327 kronor (2.103.545 kr).

Framtida leasingavgifter, för icke uppsägningsbara leasingavtal, förfaller till betalning enligt följande:

	2024	2023
Inom ett år	2 211 151	2 334 672
Senare än ett år men inom fem år	3 350 611	3 300 696
	5 561 762	5 635 368

Moderbolaget

Årets leasingkostnader avseende leasingavtal, uppgår till 915.470 kronor (761.105 kr).

Framtida leasingavgifter, för icke uppsägningsbara leasingavtal, förfaller till betalning enligt följande:

	2024	2023
Inom ett år	754 466	914 176
	754 466	914 176

Not 3 Arvode till revisorer Koncernen

Med revisionsuppdrag avses granskning av årsredovisningen och bokföringen samt styrelsens förvaltning, övriga arbetsuppgifter som det ankommer på bolagets revisor att utföra samt rådgivning eller annat biträde som föranleds av iakttagelser vid sådan granskning eller genomförandet av sådana övriga arbetsuppgifter.

	2024	2023
Baker Tilly Ahlgren & Co KB		
Revisionsuppdrag	203 000	205 000
Övriga tjänster	29 200	34 700
	232 200	239 700

Moderbolaget

Med revisionsuppdrag avses granskning av årsredovisningen och bokföringen samt styrelsens förvaltning, övriga arbetsuppgifter som det ankommer på bolagets revisor att utföra samt rådgivning eller annat biträde som föranleds av iakttagelser vid sådan granskning eller genomförandet av sådana övriga arbetsuppgifter.

	2024	2023
Baker Tilly Ahlgren & Co KB		
Revisionsuppdrag	123 000	125 000
Övriga tjänster	4 200	11 700
	127 200	136 700

Not 4 Anställda och personalkostnader Koncernen

	2024	2023
Medelantalet anställda		
Kvinnor	1	1
Män	10	10
	11	11
Löner och andra ersättningar		
Styrelse och VD	1 557 200	1 501 200
Övriga anställda	4 219 667	4 362 243
	5 776 867	5 863 443

Sociala kostnader

Pensionskostnader för styrelse och VD	300 000	300 000
Pensionskostnader för övriga anställda	715 529	609 024
Övriga sociala avgifter enligt lag och avtal	2 086 837	2 192 275
	3 102 366	3 101 299

Totala löner, ersättningar, sociala kostnader och pensionskostnader

8 879 233 **8 964 742**

Könsfördelning bland ledande befattningshavare

Andel män i styrelsen	100 %	100 %
Andel män bland övriga ledande befattningshavare	100 %	100 %

Moderbolaget

2024 **2023**

Medelantalet anställda

Män	3	3
	3	3

Löner och andra ersättningar

Styrelse och verkställande direktör	1 557 200	1 501 200
Övriga anställda	609 280	716 800
	2 166 480	2 218 000

Sociala kostnader

Pensionskostnader för styrelse och VD	300 000	300 000
Pensionskostnader för övriga anställda	200 000	100 000
Övriga sociala avgifter enligt lag och avtal	777 683	875 894
	1 277 683	1 275 894

Totala löner, ersättningar, sociala kostnader och pensionskostnader

3 444 163 **3 493 894**

Könsfördelning bland ledande befattningshavare

Andel män i styrelsen	100 %	100 %
Andel män bland övriga ledande befattningshavare	100 %	100 %

**Not 5 Övriga ränteintäkter och liknande resultatposter
Koncernen**

	2024	2023
Övriga ränteintäkter	603 891	524 460
Kursdifferenser	61 433	0
Resultat vid försäljningar	3 136 944	3 334 618
Orealiserade värdeförändringar	6 304 901	2 349 322
Övriga finansiella intäkter	455 612	124 966
	10 562 781	6 333 366

Moderbolaget

	2024	2023
Övriga ränteintäkter	215 823	168 890
Kursdifferenser	61 433	0
Resultat vid försäljningar	1 857 091	2 935 427
Orealiserade värdeförändringar	4 809 393	1 945 144
Övriga finansiella intäkter	331 788	103 790
	7 275 528	5 153 251

**Not 6 Räntekostnader och liknande resultatposter
Koncernen**

	2024	2023
Övriga räntekostnader	-155 069	-49 071
Kursdifferenser	0	-192 264
	-155 069	-241 335

Moderbolaget

	2024	2023
Övriga räntekostnader	-253	-32 373
Kursdifferenser	0	-192 264
	-253	-224 637



**Not 7 Aktuell och uppskjuten skatt
Koncernen**

	2024	2023
Skatt på årets resultat		
Aktuell skatt	-8 670 723	-7 124 012
Förändring av uppskjuten skatt avseende temporära skillnader	-1 298 809	-483 961
Totalt redovisad skatt	-9 969 532	-7 607 973

Avstämning av effektiv skatt

	2024		2023	
	Procent	Belopp	Procent	Belopp
Redovisat resultat före skatt		47 829 100		39 573 500
Skatt enligt gällande skattesats	20,60	-9 852 795	20,60	-8 152 141
Ej avdragsgilla kostnader		-81 225		-79 537
Ej skattepliktiga intäkter		58 206		623 706
Schablonintäkter		-93 719		0
Temporära skillnader finansiella instrument		1 298 809		483 960
Redovisad effektiv skatt	18,13	-8 670 724	18,00	-7 124 012

Moderbolaget

	2024	2023
Skatt på årets resultat		
Aktuell skatt	-2 191 215	-1 365 324
Förändring av uppskjuten skatt avseende temporära skillnader	-990 734	-400 700
Totalt redovisad skatt	-3 181 949	-1 766 024

Avstämning av effektiv skatt

	2024		2023	
	Procent	Belopp	Procent	Belopp
Redovisat resultat före skatt		15 268 385		11 429 339
Skatt enligt gällande skattesats	20,60	-3 145 287	20,60	-2 354 444
Ej avdragsgilla kostnader		-5 878		-17 781
Ej skattepliktiga intäkter		43 316		606 201
Schablonintäkter		-74 100		0
Temporära skillnader finansiella instrument		990 734		400 700
Redovisad effektiv skatt	14,35	-2 191 215	11,95	-1 365 324

**Not 8 Maskiner och andra tekniska anläggningar
Koncernen**

	2024-12-31	2023-12-31
Ingående anskaffningsvärden	722 152	722 152
Utgående ackumulerade anskaffningsvärden	722 152	722 152
Ingående avskrivningar	-559 969	-463 649
Årets avskrivningar	-52 600	-96 320
Utgående ackumulerade avskrivningar	-612 569	-559 969
Utgående redovisat värde	109 583	162 183

**Not 9 Inventarier, verktyg och installationer
Koncernen**

	2024-12-31	2023-12-31
Ingående anskaffningsvärden	1 002 597	1 002 597
Inköp	0	524 024
Försäljningar/utrangeringar	0	-524 024
Utgående ackumulerade anskaffningsvärden	1 002 597	1 002 597
Ingående avskrivningar	-686 890	-553 564
Årets avskrivningar	-133 326	-133 326
Utgående ackumulerade avskrivningar	-820 216	-686 890
Utgående redovisat värde	182 381	315 707

Moderbolaget

	2024-12-31	2023-12-31
Ingående anskaffningsvärden	328 169	328 169
Inköp	0	524 024
Försäljningar/utrangeringar	0	-524 024
Utgående ackumulerade anskaffningsvärden	328 169	328 169
Ingående avskrivningar	-328 169	-328 169
Utgående ackumulerade avskrivningar	-328 169	-328 169
Utgående redovisat värde	0	0

**Not 10 Andra långfristiga värdepappersinnehav
Koncernen**

	2024-12-31	2023-12-31
Ingående anskaffningsvärden	55 310	55 310
Utgående ackumulerade anskaffningsvärden	55 310	55 310
Utgående redovisat värde	55 310	55 310

**Not 11 Antal aktier och kvotvärde
Koncernen
Moderbolaget**

Namn	Antal aktier	Kvot- värde
Antal A-Aktier	1 000	100
	1 000	

**Not 12 Uppskjuten skatteskuld
Koncernen**

	2024-12-31	2023-12-31
Belopp vid årets ingång	483 961	0
Effekt byte av redovisningsprincip	0	483 961
Årets avsättningar	1 298 809	0
Belopp vid årets utgång	1 782 770	483 961

Moderbolaget

	2024-12-31	2023-12-31
Belopp vid årets ingång	400 700	0
Effekt byte av redovisningsprincip	0	400 700
Årets avsättningar	990 734	0
Belopp vid årets utgång	1 391 434	400 700

**Not 13 Räkningar
Koncernen**

	2024-12-31	2023-12-31
Erhållen ränta	603 891	524 460
Erlagd ränta	-155 069	-49 071
	448 822	475 389

Moderbolaget

	2024-12-31	2023-12-31
Erhållen ränta	215 823	168 890
Erlagd ränta	-253	-32 373
	215 570	136 517

**Not 14 Justering för poster som inte ingår i kassaflödet
Koncernen**

	2024-12-31	2023-12-31
Avskrivningar	185 926	229 646
Vinst vid försäljning av anläggningstillgångar	0	-375 976
	185 926	-146 330

Moderbolaget

	2024-12-31	2023-12-31
Vinst vid försäljning av anläggningstillgångar	0	-375 976
	0	-375 976

**Not 15 Likvida medel
Koncernen**

	2024-12-31	2023-12-31
Likvida medel		
Banktillgodohavanden	20 161 222	9 814 267
Kortfristiga placeringar, jämställda med likvida medel	140 576 668	113 739 237
	160 737 890	123 553 504

Moderbolaget

	2024-12-31	2023-12-31
Likvida medel		
Banktillgodohavanden	6 790 751	2 421 355
Kortfristiga placeringar, jämställda med likvida medel	88 895 477	89 926 778
	95 686 228	92 348 133

na

**Not 16 Inköp och försäljning mellan koncernföretag
Moderbolaget**

	2024	2023
Andel av årets totala inköp som skett från andra företag i koncernen	2,6 %	2 %
Andel av årets totala försäljningar som skett till andra företag i koncernen	26,4 %	26,6 %

**Not 17 Andelar i koncernföretag
Moderbolaget**

	2024-12-31	2023-12-31
Ingående anskaffningsvärden	47 521 872	47 521 872
Utgående ackumulerade anskaffningsvärden	47 521 872	47 521 872
Ingående nedskrivningar	-11 000 000	-11 000 000
Utgående ackumulerade nedskrivningar	-11 000 000	-11 000 000
Utgående redovisat värde	36 521 872	36 521 872

**Not 18 Specifikation andelar i koncernföretag
Moderbolaget**

Namn	Kapital- andel	Rösträtts- andel	Antal andelar	Bokfört värde
JO Food AB	100%	100%	5 000	36 521 872 36 521 872

	Org.nr	Säte	Eget kapital	Resultat
JO Food AB	556235-3374	Göteborg	110 026 262	25 757 768

**Not 19 Disposition av vinst eller förlust
Moderbolaget**

2024-12-31

Förslag till vinstdisposition

Styrelsen föreslår att till förfogande stående vinstmedel:

balanserad vinst	117 455 231
årets vinst	12 086 436
	129 541 667

disponeras så att	
till aktieägare utdelas	15 000 000
i ny räkning överföres	114 541 667
	129 541 667



**Not 20 Ställda säkerheter
Koncernen**

	2024-12-31	2023-12-31
För skulder till kreditinstitut:		
Företagsinteckningar	23 100 000	23 100 000
	23 100 000	23 100 000

Moderbolaget

	2024-12-31	2023-12-31
För skulder till kreditinstitut:		
Företagsinteckningar	10 000 000	10 000 000
	10 000 000	10 000 000


**Not 21 Uppgifter om moderföretag
Koncernen
Moderbolaget**

Moderföretag i den största koncern där företaget ingår och som upprättar koncernredovisning är Quality Food in Sweden AB med organisationsnummer 559105-3276 med säte i Varberg.

Varberg den 4 mars 2025




Erling Charleson
Ordförande



Erik Charleson

Mitt revisionsberättelse har lämnats den 4 mars 2025



Henrik Ahlgren
Auktoriserad revisor

Revisionsberättelse

Till bolagsstämman i Mondi Group AB

Org.nr 556259-2856

Rapport om årsredovisningen och koncernredovisningen

Uttalanden

Jag har utfört en revision av årsredovisningen och koncernredovisningen för Mondi Group AB för räkenskapsåret 2024.

Enligt min uppfattning har årsredovisningen och koncernredovisningen upprättats i enlighet med årsredovisningslagen och ger en i alla väsentliga avseenden rättvisande bild av moderbolagets och koncernens finansiella ställning per den 2024-12-31 och av dessas finansiella resultat och kassaflöde för året enligt årsredovisningslagen. Förvaltningsberättelsen är förenlig med årsredovisningens och koncernredovisningens övriga delar.

Jag tillstyrker därför att bolagsstämman fastställer resultaträkningen och balansräkningen för moderbolaget och koncernen.

Grund för uttalanden

Jag har utfört revisionen enligt International Standards on Auditing (ISA) och god revisionssed i Sverige. Mitt ansvar enligt dessa standarder beskrivs närmare i avsnittet *Revisorns ansvar*. Jag är oberoende i förhållande till moderbolaget och koncernen enligt god revisorssed i Sverige och har i övrigt fullgjort mitt yrkesetiska ansvar enligt dessa krav.

Jag anser att de revisionsbevis jag har inhämtat är tillräckliga och ändamålsenliga som grund för mina uttalanden.

Styrelsens ansvar

Det är styrelsen som har ansvaret för att årsredovisningen och koncernredovisningen upprättas och att de ger en rättvisande bild enligt årsredovisningslagen. Styrelsen ansvarar även för den interna kontroll som den bedömer är nödvändig för att upprätta en årsredovisning och koncernredovisning som inte innehåller några väsentliga felaktigheter, vare sig dessa beror på oegentligheter eller misstag.

Vid upprättandet av årsredovisningen och koncernredovisningen ansvarar styrelsen för bedömningen av bolagets och koncernens förmåga att fortsätta verksamheten. Den upplyser, när så är tillämpligt, om förhållanden som kan påverka förmågan att fortsätta verksamheten och att använda antagandet om fortsatt drift. Antagandet om fortsatt drift tillämpas dock inte om styrelsen avser att likvidera bolaget, upphöra med verksamheten eller inte har något realistiskt alternativ till att göra något av detta.

Revisorns ansvar

Mina mål är att uppnå en rimlig grad av säkerhet om huruvida årsredovisningen och koncernredovisningen som helhet inte innehåller några väsentliga felaktigheter, vare sig dessa beror på oegentligheter eller misstag, och att lämna en revisionsberättelse som innehåller mina uttalanden. Rimlig säkerhet är en hög grad av säkerhet, men är ingen garanti för att en revision som utförs enligt ISA och god revisionssed i Sverige alltid kommer att upptäcka en väsentlig felaktighet om en sådan finns. Felaktigheter kan uppstå på grund av oegentligheter eller misstag och anses vara väsentliga om de enskilt eller tillsammans rimligen kan förväntas påverka de ekonomiska beslut som användare fattar med grund i årsredovisningen och koncernredovisningen.

Som del av en revision enligt ISA använder jag professionellt omdöme och har en professionellt skeptisk inställning under hela revisionen. Dessutom:

- identifierar och bedömer jag riskerna för väsentliga felaktigheter i årsredovisningen och koncernredovisningen, vare sig dessa beror på oegentligheter eller misstag, utformar och utför granskningsåtgärder bland annat utifrån dessa risker och inhämtar revisionsbevis som är tillräckliga och ändamålsenliga för att utgöra en grund för mina uttalanden. Risken för att inte upptäcka en väsentlig felaktighet till följd av oegentligheter är högre än för en väsentlig felaktighet som beror på misstag, eftersom oegentligheter kan innefatta agerande i maskopi, förfalskning, avsiktliga utelämnanden, felaktig information eller åsidosättande av intern kontroll.
- skaffar jag mig en förståelse av den del av bolagets interna kontroll som har betydelse för min revision för att utforma granskningsåtgärder som är lämpliga med hänsyn till omständigheterna, men inte för att uttala mig om effektiviteten i den interna kontrollen.
- utvärderar jag lämpligheten i de redovisningsprinciper som används och rimligheten i styrelsens uppskattningar i redovisningen och tillhörande upplysningar.
- drar jag en slutsats om lämpligheten i att styrelsen använder antagandet om fortsatt drift vid upprättandet av årsredovisningen och koncernredovisningen. Jag drar också en slutsats, med grund i de inhämtade revisionsbevisen, om huruvida det finns någon väsentlig osäkerhetsfaktor som avser sådana händelser eller förhållanden som kan leda till betydande tvivel om bolagets och koncernens förmåga att fortsätta verksamheten. Om jag drar slutsatsen att det finns en väsentlig osäkerhetsfaktor, måste jag i revisionsberättelsen fästa uppmärksamheten på upplysningarna i årsredovisningen och koncernredovisningen om den väsentliga osäkerhetsfaktorn eller, om sådana upplysningar är otillräckliga, modifiera uttalandet om årsredovisningen och koncernredovisningen. Mina slutsatser baseras på de revisionsbevis som inhämtas fram till datumet för revisionsberättelsen. Dock kan framtida händelser eller förhållanden göra att ett bolag och en koncern inte längre kan fortsätta verksamheten.
- utvärderar jag den övergripande presentationen, strukturen och innehållet i årsredovisningen och koncernredovisningen, däribland upplysningarna, och om årsredovisningen och koncernredovisningen återger de underliggande transaktionerna och händelserna på ett sätt som ger en rättvisande bild.
- inhämtar jag tillräckliga och ändamålsenliga revisionsbevis avseende den finansiella informationen för enheterna eller affärsaktiviteterna inom koncernen för att göra ett uttalande avseende koncernredovisningen. Jag ansvarar för styrning, övervakning och utförande av koncernrevisionen. Jag är ensam ansvarig för mina uttalanden.

Jag måste informera styrelsen om bland annat revisionens planerade omfattning och inriktning samt tidpunkten för den. Jag måste också informera om betydelsefulla iakttagelser under revisionen, däribland de eventuella betydande brister i den interna kontrollen som jag identifierat.

Rapport om andra krav enligt lagar och andra författningar

Uttalanden

Utöver min revision av årsredovisningen och koncernredovisningen har jag även utfört en revision av styrelsens förvaltning för Mondi Group AB för räkenskapsåret 2024 samt av förslaget till dispositioner beträffande bolagets vinst eller förlust.

Jag tillstyrker att bolagsstämman disponerar vinsten enligt förslaget i förvaltningsberättelsen och beviljar styrelsens ledamöter ansvarsfrihet för räkenskapsåret.

Grund för uttalanden

Jag har utfört revisionen enligt god revisionssed i Sverige. Mitt ansvar enligt denna beskrivs närmare i avsnittet Revisorns ansvar. Jag är oberoende i förhållande till moderbolaget och koncernen enligt god revisorssed i Sverige och har i övrigt fullgjort mitt yrkesetiska ansvar enligt dessa krav.

Jag anser att de revisionsbevis jag har inhämtat är tillräckliga och ändamålsenliga som grund för mina uttalanden.

Styrelsens ansvar

Det är styrelsen som har ansvaret för förslaget till dispositioner beträffande bolagets vinst eller förlust. Vid förslag till utdelning innefattar detta bland annat en bedömning av om utdelningen är försvarlig med hänsyn till de krav som bolagets och koncernens verksamhetsart, omfattning och risker ställer på storleken av moderbolagets och koncernens egna kapital, konsolideringsbehov, likviditet och ställning i övrigt.

Styrelsen ansvarar för bolagets organisation och förvaltningen av bolagets angelägenheter. Detta innefattar bland annat att fortlöpande bedöma bolagets och koncernens ekonomiska situation och att tillse att bolagets organisation är utformad så att bokföringen, medelsförvaltningen och bolagets ekonomiska angelägenheter i övrigt kontrolleras på ett betryggande sätt.

Revisorns ansvar

Mitt mål beträffande revisionen av förvaltningen, och därmed mitt uttalande om ansvarsfrihet, är att inhämta revisionsbevis för att med en rimlig grad av säkerhet kunna bedöma om någon styrelseledamot i något väsentligt avseende:


- företagit någon åtgärd eller gjort sig skyldig till någon försummelse som kan föranleda ersättningsskyldighet mot bolaget, eller
- på något annat sätt handlat i strid med aktiebolagslagen, årsredovisningslagen eller bolagsordningen.

Mitt mål beträffande revisionen av förslaget till dispositioner av bolagets vinst eller förlust, och därmed mitt uttalande om detta, är att med rimlig grad av säkerhet bedöma om förslaget är förenligt med aktiebolagslagen.

Rimlig säkerhet är en hög grad av säkerhet, men ingen garanti för att en revision som utförs enligt god revisionssed i Sverige alltid kommer att upptäcka åtgärder eller försummelser som kan föranleda ersättningsskyldighet mot bolaget, eller att ett förslag till dispositioner av bolagets vinst eller förlust inte är förenligt med aktiebolagslagen.

Som en del av en revision enligt god revisionssed i Sverige använder jag professionellt omdöme och har en professionellt skeptisk inställning under hela revisionen. Granskningen av förvaltningen och förslaget till dispositioner av bolagets vinst eller förlust grundar sig främst på revisionen av räkenskaperna. Vilka tillkommande granskningsåtgärder som utförs baseras på min professionella bedömning med utgångspunkt i risk och väsentlighet. Det innebär att jag fokuserar granskningen på sådana åtgärder, områden och förhållanden som är väsentliga för verksamheten och där avsteg och överträdelser skulle ha särskild betydelse för bolagets situation. Jag går igenom och prövar fattade beslut, beslutsunderlag, vidtagna åtgärder och andra förhållanden som är relevanta för mitt uttalande om ansvarsfrihet. Som underlag för mitt uttalande om styrelsens förslag till dispositioner beträffande bolagets vinst eller förlust har jag granskat styrelsens motiverade yttrande samt ett urval av underlagen för detta för att kunna bedöma om förslaget är förenligt med aktiebolagslagen.

Varberg den 4 mars 2025



Henrik Ahlgren
Auktoriserad revisor