

2023040400652

Årsredovisning för Uppsala Construct AB

559143-0581

Räkenskapsåret


2022-01-01 - 2022-12-31

Förvaltningsberättelse	1
Resultaträkning	2
Balansräkning	3
Noter	5
Underskrifter	6

Fastställelseintyg

Jag intygar att resultaträkningen och balansräkningen har fastställts på årsstämma 2023-02-17. Årsstämman beslöt att godkänna styrelsens förslag till vinstdisposition.

Jag intygar att innehållet i dessa handlingar överensstämmer med originalen och att originalen undertecknats av samtliga personer som enligt lag ska underteckna dessa.



Vitalii Makaganiuk
Verkställande direktör

Uppsala 2023-02-17

Förvaltningsberättelse

Styrelsen för Uppsala Construct AB, 559143-0581, avger följande årsredovisning för räkenskapsåret 2022-01-01 - 2022-12-31.

Verksamheten

Allmänt om verksamheten

Bolagets säte är i Uppsala. Bolaget bedriver byggverksamhet inom snickeri- och måleribranschen. Vi erbjuder våra tjänster åt privata och företagskunder i Uppsala med omnejd upp till 100 km.

Väsentliga händelser under räkenskapsåret

Inga väsentliga händelser skedde för företaget under räkenskapsåret

Flerårsöversikt

	2022	2021	Belopp i kr 2020
Nettoomsättning	3 592 985	2 072 584	567 609
Resultat efter finansiella poster	393 897	236 018	218 014
Soliditet %	62,1	51,3	58,6

Förändringar i eget kapital

	Aktiekapital	Balanserat resultat	Årets resultat
Belopp vid årets ingång	50 000	548 523	9 865
Balanseras i ny räkning		9 865	-9 865
Årets resultat			322 611
Belopp vid årets utgång	50 000	558 388	322 611

Resultatdisposition

Till årsstämman förfogande står följande medel:

	Belopp i kr 2022-12-31
Balanserat resultat	548 523
Årets resultat	322 611
Summa	871 134

Styrelsen föreslår att medlen disponeras enligt följande:

	2022-12-31
Utdelning	200 000
Balanseras i ny räkning	0
Summa	200 000

Resultaträkning

<i>Belopp i kr</i>	<i>Not</i>	<i>2022-01-01 - 2022-12-31</i>	<i>2021-01-01 - 2021-12-31</i>
Rörelseintäkter, lagerförändringar m.m.			
Nettoomsättning		3 592 985	2 072 584
Övriga rörelseintäkter		1 321	-2 260
Summa rörelseintäkter, lagerförändringar m.m.		3 594 306	2 070 324
Rörelsekostnader			
Råvaror och förnödenheter		-620 616	-22 844
Övriga externa kostnader		-1 786 699	-1 152 545
Personalkostnader	2	-793 045	-658 898
Summa rörelsekostnader		-3 200 360	-1 834 287
Rörelseresultat		393 946	236 037
Finansiella poster			
Räntekostnader och liknande resultatposter		-49	-19
Summa finansiella poster		-49	-19
Resultat efter finansiella poster		393 897	236 018
Resultat före skatt		393 897	236 018
Skatter			
Skatt på årets resultat		-81 151	-48 622
Årets resultat		312 746	187 396

2023022102733

VM T.H.

Balansräkning

<i>Belopp i kr</i>	<i>Not</i>	<i>2022-12-31</i>	<i>2021-12-31</i>
TILLGÅNGAR			
Anläggningstillgångar			
Materiella anläggningstillgångar			
Inventarier, verktyg och installationer	3	14 203	14 203
Summa materiella anläggningstillgångar		14 203	14 203
Summa anläggningstillgångar		14 203	14 203
Omsättningstillgångar			
Kortfristiga fordringar			
Kundfordringar		506 868	50 903
Summa kortfristiga fordringar		506 868	50 903
Kassa och bank			
Kassa och bank		963 317	1 119 888
Summa kassa och bank		963 317	1 119 888
Summa omsättningstillgångar		1 470 185	1 170 791
SUMMA TILLGÅNGAR		1 484 388	1 184 994

2023022102734

VM TH

Balansräkning

Belopp i kr	Not	2022-12-31	2021-12-31
EGET KAPITAL OCH SKULDER			
Eget kapital			
Bundet eget kapital			
Aktiekapital		50 000	50 000
Summa bundet eget kapital		50 000	50 000
Fritt eget kapital			
Balanserat resultat		548 523	548 523
Årets resultat		322 611	9 865
Summa fritt eget kapital		871 134	558 388
Summa eget kapital		921 134	608 388
Avsättningar			
Avsättningar för pensioner och liknande förpliktelser enligt lagen (1967:531) om tryggande av pensionsutfästelse m.m.		-132 020	-132 020
Övriga avsättningar för pensioner och liknande förpliktelser		-4 980	-4 980
Summa avsättningar		-137 000	-137 000
Kortfristiga skulder			
Övriga skulder till kreditinstitut		-1 870	-1 870
Leverantörsskulder		214 028	191 927
Skatteskulder		154 712	73 561
Övriga skulder		307 101	449 989
Summa kortfristiga skulder		673 971	713 607
SUMMA EGET KAPITAL OCH SKULDER		1 458 105	1 184 995

2023022102735

VM T.H.

Noter

Belopp i kr om inget annat anges.

Not 1 Redovisningsprinciper

Årsredovisningen är upprättad i enlighet med årsredovisningslagen och Bokföringsnämndens allmänna råd (BFNAR 2016:10) om årsredovisning i mindre företag.

Not 2 Medelantalet anställda

	2022-01-01 - 2022-12-31	2021-01-01 - 2021-12-31
Medelantalet anställda	2	2

Not 3 Inventarier, verktyg och installationer

	2022-12-31	2021-12-31
Ingående anskaffningsvärden	14 203	14 203
Utgående anskaffningsvärden	14 203	14 203
Redovisat värde	14 203	14 203


2023022102736

6

VM J.H.


Underskrifter

Uppsala



Vitalii Makaganiuk
Verkställande direktör

2023-02-17
Datum



Tatjana Haitina
Styrelsesuppleant

2023-02-17
Datum

2023022102737