

STRUCTURED  
CONCEPTS.

2024020605433

sida 1 av 7

# Årsredovisning 2023

för STRUCTURED CONCEPTS AB

## Förvaltningsberättelse

Styrelsen för Structured Concepts får härmed avge årsredovisning för räkenskapsåret 2023.

### Information om verksamheten

Bolaget säljer konsulttjänster inom SQL Server-utveckling och prestandaoptimering, främst inom datalager och business intelligence, såväl som utbildningstjänster och molntjänster som är tillämpliga inom dessa områden.

Bolaget såg under 2023 ett något lägre antal sålda timmar till följd av kortsiktiga förändringar i konsultmarknaden, men har fortsatt det långsiktiga arbetet med att gradvis öka det genomsnittliga timpriset och bruttoomsättningen.

### Nyckeltal i översikt (tkr)

	2023	2022	2021	2020	2019
Nettoomsättning	1 857	2 326	1 773	1 556	1 797
Resultat efter finansiella poster	134	799	508	86	124
Soliditet	79%	83%	80%	85%	71%
Antal anställda (vid årets utgång)	2	2	2	2	3

### Förslag till vinstdisposition

Styrelsen föreslår att till förfogande disponibla vinstmedel

balanserad vinst	882 649
årets vinst	<u>98 154</u>
	<b>980 803</b>
disponeras så att	
till aktieägare utdelas	-100 000
och i ny räkning överföres	880 803

Företagets finansiella ställning i övrigt framgår av balans- och resultaträkning.

STRUCTURED CONCEPTS.

Box 11147  
100 61 Stockholm


Org.nr: 556982-1977  
VAT no: SE556982197701

strd.co  
Bolaget har F-skattsedel  
Styrelsens säte: Stockholm

# Resultaträkning

Alla poster anges i tusental kronor (tkr)

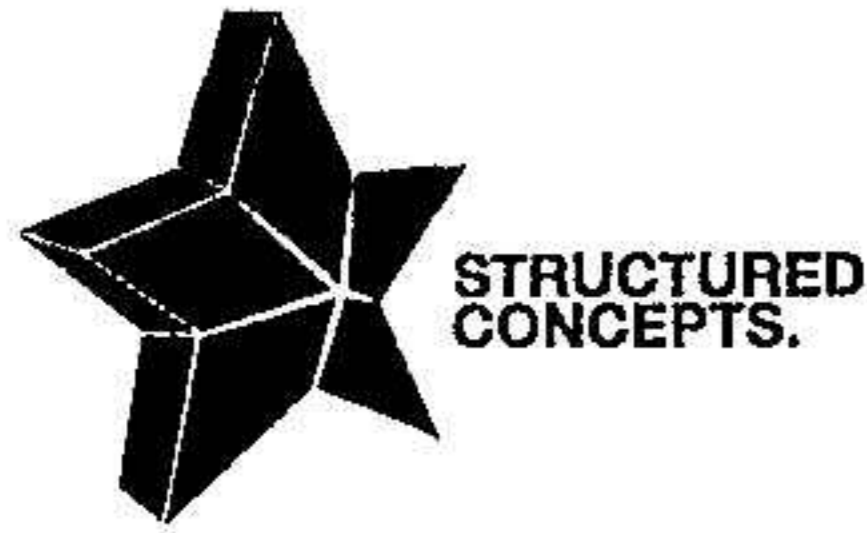
	Not	2023-01 - 2023-12	2022-01 - 2022-12
Nettoomsättning		1 857	2 326
Övriga rörelseintäkter		8	0
		1 865	2 326
<b>Rörelsens kostnader</b>			
Direkta kostnader, råvaror, underkonsulter		-14	0
Övriga externa kostnader		-430	-246
Personalkostnader	Not 1	-1 273	-1 266
Avskrivningar, materiella anläggningstillgångar	Not 2, 3	-16	-16
		<b>-1 733</b>	<b>-1 528</b>
<b>Rörelseresultat</b>		<b>133</b>	<b>799</b>
<b>Resultat från finansiella poster</b>			
Övriga ränteintäkter och liknande resultatposter		1	0
Räntekostnader och liknande resultatposter		0	0
<b>Resultat efter finansiella poster</b>		<b>134</b>	<b>799</b>
Bokslutsdispositioner		0	0
<b>Resultat före skatt</b>		<b>134</b>	<b>799</b>
Skatt på årets resultat	Not 10	-35	-169
<b>Årets resultat</b>		<b>98</b>	<b>629</b>



# Balansräkning

Alla poster anges i tusental kronor (tkr)

	Not	2023-12	2022-12
<b>TILLGÅNGAR</b>			
Anläggningstillgångar			
<i>Materiella anläggningstillgångar</i>			
Materiella anläggningstillgångar	Not 3	31	47
<i>Finansiella anläggningstillgångar</i>		<i>inga</i>	<i>inga</i>
<b>Summa anläggningstillgångar</b>		<b>31</b>	<b>47</b>
<b>Omsättningstillgångar</b>			
<i>Lager</i>			
Data Saturday-artiklar		6	7
<i>Kortfristiga fordringar</i>			
Kundfordringar	Not 7	243	149
Övriga fordringar	Not 9	158	31
Förutbetalda kostnader och upplupna intäkter	Not 4	171	42
		<b>578</b>	<b>229</b>
<i>Kassa och bank</i>		693	1 455
<b>Summa omsättningstillgångar</b>		<b>1 270</b>	<b>1 684</b>
<b>SUMMA TILLGÅNGAR</b>		<b>1 301</b>	<b>1 731</b>



# Balansräkning

Alla poster anges i tusental kronor (tkr)

	Not	2023-12	2022-12
<b>EGET KAPITAL OCH SKULDER</b>			
<b>Eget kapital</b>	<b>Not 5</b>		
<i>Bundet eget kapital</i>			
Aktiekapital		50	50
Reservfond		0	0
<i>Fritt eget kapital</i>			
Balanserad vinst eller förlust		883	753
Årets resultat		98	629
<b>Summa eget kapital</b>		<b>1 031</b>	<b>1 433</b>
Obeskattade reserver			
Långfristiga skulder		0	0
<i>Kortfristiga skulder</i>			
Leverantörsskulder	Not 8	8	10
Aktuella skatteskulder		147	233
Övriga skulder		0	0
Upplupna kostnader och förutbetalda intäkter	Not 6	115	56
<b>Summa kortfristiga skulder</b>		<b>271</b>	<b>298</b>
<b>SUMMA EGET KAPITAL OCH SKULDER</b>		<b>1 301</b>	<b>1 731</b>
Ställda säkerheter		inga	inga
Ansvarsförbindelser		inga	inga

# Tilläggsupplysningar

## Redovisnings- och värderingsprinciper

Årsredovisningen har upprättats enligt årsredovisningslagen och Bokföringsnämndens allmänna råd för mindre företag (K2-regelverket). Övriga tillgångar och skulder har tagits upp till anskaffningsvärde där inget annat anges.

Intäkter har redovisats till det verkliga värdet av vad som erhållits eller vad som kommer att erhållas när inkomsten kan mätas på ett tillförlitligt sätt och när det är sannolikt att de ekonomiska fördelarna förknippade med försäljningen kommer att tillfalla bolaget.

Fordringar har upptagits till de belopp varmed de väntas inflyta.

## Noter

### Not 1: Anställda

Bolaget betalade under verksamhetsåret lön. Alla poster anges i tusental kronor (tkr)

	<u>2023</u>	<u>2022</u>	<u>2021</u>
Löner till tjänstemän och företagsledare	937	940	854
Lagstadgade sociala avgifter	296	296	270
Övriga personalkostnader	40	30	16
	<b>1 273</b>	<b>1 266</b>	<b>1 139</b>

### Not 2: Avskrivningar

Anläggningstillgångar skrivs av enligt plan över den förväntade nyttjandeperioden med hänsyn till väsentligt restvärde. Följande avskrivningsprocent tillämpas:

#### Materiella anläggningstillgångar

Datorer	20%
Inventarier, verktyg	20%


### Not 3: Inventarier

Alla poster anges i tusental kronor (tkr)

	<u>2023</u>	<u>2022</u>
Ingående anskaffningsvärden	79	79
Inköp	-	-
Avyttringar	-	-
Ingående avskrivningar	-32	-16
Årets avskrivningar	-16	-16
<b>Utgående redovisat värde</b>	<b>31</b>	<b>47</b>
Årets överavskrivningar	0	0

### Not 4: Förutbetalda kostnader och upplupna intäkter

Avser upparbetad, ej fakturerad intäkt (91 tkr), samt förutbetalda kostnader förutbetalda resor och konferenser (46 tkr), hyra (16 tkr), försäkringar (10 tkr) och programvaror (8 tkr).

STRUCTURED  
CONCEPTS.

## Not 5: Förändring av eget kapital

Alla poster anges i tusental kronor (tkr)

Antal aktier: 50 stk.

	Aktie- kapital	Reserv- fond	Balanserat resultat	Årets resultat
Belopp vid årets ingång	50 000	0	753 250	629 399
Disposition enl. beslut av årsstämma			+629 399	-629 399
Utdelning			-500 000	
Årets resultat				+98 154
<b>Belopp vid årets utgång</b>	<b>50 000</b>	<b>0</b>	<b>882 649</b>	<b>98 154</b>

## Not 6: Upplupna kostnader och förutbetalda intäkter

Alla poster anges i tusental kronor (tkr)

Förutbetalda intäkter från kund	117,3
Förutbetalda sponsorintäkter för Data Saturday Stockholm 2024	0,0
Utnyttjad kortkredit per 2023-12-31 uppgår till	2,0
<i>Beviljat belopp på företagets kreditkort uppgår till</i>	<i>100,0</i>

## Not 7: Kundfordringar

Utestående kundfordringar om 243 tkr förfaller till betalning i januari 2024.

## Not 8: Leverantörsskulder

Leverantörsskulder per 2023-12-31 omfattar 8,5 tkr, avseende företagsförsäkring.

## Not 9: Övriga fordringar

Avser tillgodohavande på skattekonto för beslutade skatter som debiteras 2024.


## Not 10: Skatteuträkning

Alla poster anges i tusental kronor (kr)

Resultat före bokslutsdispositioner	+133 609
Bokslutsdispositioner	+0
Schablonränta på periodiseringsfonder	
Ej skattemässigt avdragsgilla kostnader	+39 423
Ej skattepliktiga intäkter	-923
Outnyttjat underskott från tidigare år	
Skattemässigt resultat före skatt	=172 109
Skatt, 20,6%	35 454

Stockholm 4 februari 2024

Daniel Hutmacher



# Fastställelseintyg

Undertecknad styrelseordförande i Structured Concepts AB intygar att denna kopia av årsredovisningen stämmer överens med originalet och att resultaträkningen och balansräkningen har fastställts på bolagets årsstämma den 4 februari 2024. Årsstämman beslutade att godkänna styrelsens förslag till hur vinsten ska fördelas.

Stockholm 4 februari 2024

Daniel Hutmacher