

# Årsredovisning

## Grundig Nordic AB

Org.nr 556083-2783

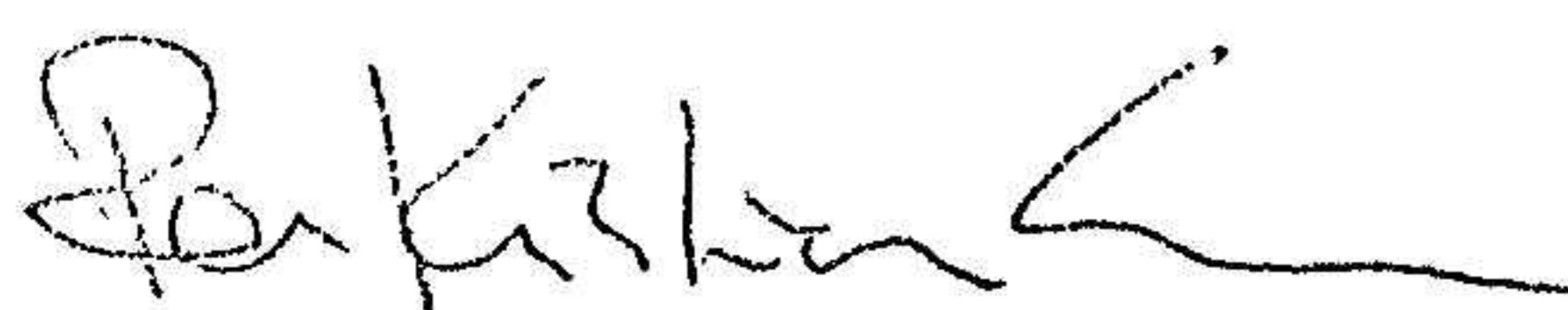
Räkenskapsår 2022-01-01 - 2022-12-31

### Fastställelseintyg

Undertecknad styrelseledamot intygar att resultaträkningen och balansräkningen i årsredovisningen har fastställts på årsstämman den ~~21/8~~ 31/8 2023  
Årsstämman beslöt att godkänna styrelsens förslag till resultatdisposition.

Jag intygar också att innehållet i årsredovisningen och revisionsberättelsen stämmer överens med originalen.

Stockholm den ~~21/8~~ 31/8 2023



Per Kristian Ervik

## Årsredovisning

för räkenskapsåret 2022-01-01 - 2022-12-31

Styrelsen och verkställande direktören för Grundig Nordic AB avger härmed följande årsredovisning.

Innehåll	Sida
Förvaltningsberättelse	2
Resultaträkning	4
Balansräkning	5-6
Kassaflödesanalys	7
Noter	8

Styrelsens säte: Stockholm

Företagets redovisningsvaluta: Svenska kronor (SEK).

Alla belopp redovisas, om inte annat anges, kronor (kr).

## Förvaltningsberättelse

### Information om verksamheten

Grundig Nordic AB är sedan december 2022 ett helägt dotterbolag till Beko B.V, med säte i Amsterdam, Nederländerna. Beko B.V. är ett helägt dotterföretag till turkiska Arcelik AS. Koc koncernen är ett av de 300 största bolagen i världen och har ca 91.000 anställda runt om i världen. Grundig är nu en av världens ledande tillverkare av elektroniska varor och leverantör av dessa till återförsäljare i hela landet.

### Väsentliga händelser under räkenskapsåret

Nettoomsättningen har under året uppgått till 706 mkr vilket är en ökning med 25 % jämfört med samma period föregående år. Försäljning till externa kunder har ökat med 12 % och försäljning till koncernföretag har ökat med 37%. Bolaget har drabbats av ökande råvarukostnader samt generellt av läget på den rådande finansiella marknaden.

### Förväntad framtida utveckling samt risker och osäkerhetsfaktorer

Ökning av försäljningen kommer att fortfarande ligga inom vitvaror, särskilt tvättmaskiner och kylskåp, genom ökad marknadsnärvaro, sponsor event, samt satsning på nya distributionskanaler. Affärsområdet Audio och Consumer Electronics förväntas öka försiktigt, då nya produkter kommer att lanseras under året.

### Användandet av finansiella instrument

Bolaget använder sig inte av finansiella instrument annat än sedvanliga kortfristiga tillgångar och skulder som ingår i den löpande verksamheten, samt derivata instrument för valutasäkring.

### Miljöpåverkan

Grundigs övergripande mål vad gäller miljön är ett minimalt utnyttjande av naturresurserna jord, vatten, vatten och luft. Dessutom ska användandet av råmaterial och energi hållas på så låg nivå som möjligt i alla delar av företaget. Grundig Nordic AB är ansluten till FTI för återvinning av förpackningsmaterial och EI-Kretsen för insamling och återvinning av uttjänt elektronik och batterier.

### Hållbarhetsredovising

Grundig Nordic AB upprättar inte någon hållbarhetsrapport utan omfattas av den hållbarhetsrapport som upprättas av koncernens moderbolag Arçelik A.S. (registeringsnummer 0730018000) med säte i Istanbul, Turkiet. För ytterligare information se [www.arcelikas.com/page/204/Sustainability\\_Report](http://www.arcelikas.com/page/204/Sustainability_Report)

Flerårsöversikt*	2022	2021	2020	2019	2018
Nettoomsättning (tkr)	705 558	563 510	545 906	643 332	589 191
Resultat efter finansiella poster (tkr)	5 822	2 327	20 555	26 375	10 756
Avkastning på eget kapital (%)	19,2%	2,0%	15,3%	22,3%	8,4%
Balansomslutning (tkr)	420 228	337 229	317 765	322 749	284 250
Soliditet (%)	7,2%	34,4%	42,3%	36,6%	44,9%
Antal anställda	15	13	12	12	11

Nyckeltalet soliditet beräknas genom Eget kapital / Summa tillgångar

Nyckeltalet avkastning på eget kapital beräknas genom Resultat efter finansiella poster / Summa eget kapital

### Förändring av eget kapital

	Bundet eget kapital		Fritt eget kapital		Totalt
	Aktie- kapital	Reserv- fond	Balanserat resultat	Årets resultat	
Ingående balans 2022-01-01	20 000 000	2 857 865	91 271 327	1 765 313	115 894 505
Överföring resultat föregående år			1 765 313	-1 765 313	
Transaktioner med ägare:					
Lämnad utdelning			-90 000 000		-90 000 000
Årets resultat				4 373 342	4 373 342
Utgående balans 2022-12-31	20 000 000	2 857 865	3 036 640	4 373 342	30 267 847

### Förslag till resultatdisposition

Styrelsen föreslår att till förfogande stående medel

Balanserat resultat	3 036 640
Årets resultat	4 373 342
	<b>7 409 982</b>
disponeras så att	
till aktieägare utdelas (10 kronor per aktie)	2 000 000
i ny räkning överföres (kronor)	5 409 982
	<b>7 409 982</b>

Styrelsen föreslås bemyndigas att besluta om tidpunkt då utdelningen skall betalas.

Styrelsen anser att förslaget är förenligt med försiktighetsregeln i 17 kap. 3 § aktiebolagslagen enligt följande redogörelse: Styrelsens uppfattning är att vinstutdelningen är försvarlig med hänsyn till de krav verksamhetens art, omfattning och risk ställer på storleken på det egna kapitalet, bolagets konsolideringsbehov, likviditet och ställning i övrigt.

Resultaträkning

	Not	2022-01-01 -2022-12-31	2021-01-01 -2021-12-31
Nettoomsättning	2	705 557 698	563 510 018
Kostnad för sålda varor		-648 111 439	-510 200 570
<b>Bruttoresultat</b>	<b>3</b>	<b>57 446 259</b>	<b>53 309 448</b>
Försäljningskostnader		-44 633 119	-40 605 331
Administrationskostnader	4	-7 876 433	-7 165 647
Övriga rörelseintäkter		29 132 224	11 581 039
Övriga rörelsekostnader		-27 373 825	-14 776 404
<b>Rörelseresultat</b>	<b>5,6,7</b>	<b>6 695 106</b>	<b>2 343 105</b>
<i>Resultat från finansiella poster</i>			
Resultat från derivathandel		-348 111	-84 840
Övriga ränteintäkter och liknande resultatposter	8	116 115	68 871
Räntekostnader och liknande resultatposter	9	-640 731	0
		<b>-872 727</b>	<b>-15 969</b>
<b>Resultat efter finansiella poster</b>		<b>5 822 379</b>	<b>2 327 136</b>
<b>Resultat före skatt</b>		<b>5 822 379</b>	<b>2 327 136</b>
Skatt på årets resultat	10	-1 449 037	-561 823
<b>Årets resultat</b>		<b>4 373 342</b>	<b>1 765 313</b>



Balansräkning	Not	2022-12-31	2021-12-31
<b>TILLGÅNGAR</b>			
<i>Anläggningstillgångar</i>			
Inventarier, verktyg och installationer	11	98 567	32 225
<b>Summa anläggningstillgångar</b>		<b>98 567</b>	<b>32 225</b>
<i>Omsättningstillgångar</i>			
<i>Varulager m.m.</i>			
Färdiga varor och handelsvaror		42 542 951	35 280 632
		<b>42 542 951</b>	<b>35 280 632</b>
<i>Kortfristiga fordringar</i>			
Kundfordringar		76 671 770	76 288 530
Fordringar hos koncernföretag		215 175 622	127 291 340
Aktuell skattefordran		4 633 791	3 616 424
Övriga fordringar		345 646	1 718 229
Förutbetalda kostnader och upplupna intäkter	12	76 484 436	59 610 370
		<b>373 311 265</b>	<b>268 524 893</b>
<i>Kassa och bank</i>		4 274 948	33 390 852
<b>Summa omsättningstillgångar</b>		<b>420 129 164</b>	<b>337 196 377</b>
<b>SUMMA TILLGÅNGAR</b>		<b>420 227 731</b>	<b>337 228 602</b>

Balansräkning

	Not	2022-12-31	2021-12-31
<b>EGET KAPITAL OCH SKULDER</b>			
<i>Eget kapital</i>	13		
<i>Bundet eget kapital</i>			
Aktiekapital		20 000 000	20 000 000
Reservfond		2 857 865	2 857 865
		<b>22 857 865</b>	<b>22 857 865</b>
<i>Fritt eget kapital</i>			
Balanserat resultat		3 036 640	91 271 327
Årets resultat		4 373 342	1 765 313
		<b>7 409 982</b>	<b>93 036 640</b>
<b>Summa eget kapital</b>		<b>30 267 847</b>	<b>115 894 505</b>
<i>Avsättningar</i>	14		
Övriga avsättningar		4 662 034	3 493 751
		<b>4 662 034</b>	<b>3 493 751</b>
<i>Kortfristiga skulder</i>			
Leverantörsskulder		4 176 755	3 340 766
Skulder till koncernföretag	3	359 523 860	195 334 772
Övriga skulder		12 367 767	12 563 848
Upplupna kostnader och förutbetalda intäkter	15	9 229 468	6 600 960
		<b>385 297 850</b>	<b>217 840 346</b>
<b>SUMMA EGET KAPITAL OCH SKULDER</b>		<b>420 227 731</b>	<b>337 228 602</b>

Kassaflödesanalys

	2022-01-01 -2022-12-31	2021-01-01 -2021-12-31
<b>Den löpande verksamheten</b>		
Rörelseresultat	6 695 106	2 343 105
Justeringar för poster som inte ingår i kassaflödet m.m.		
Avskrivningar och nedskrivningar	7 668	1 362
Avsättningar	1 168 283	-1 998 093
	<b>7 871 057</b>	<b>346 374</b>
Erhållen ränta	116 115	68 871
Erlagd ränta	-988 842	-84 840
Betald inkomstskatt	-2 466 404	-10 880 373
<b>Kassaflöde från den löpande verksamheten</b>	<b>4 531 926</b>	<b>-10 549 968</b>
<b>före förändringar av rörelsekapital</b>		
<i>Förändringar i rörelsekapital</i>		
Förändring av varulager	-7 262 319	-22 303 100
Förändring av rörelsefordringar	-103 769 005	-52 878 842
Förändring av rörelseskulder	167 457 504	46 608 157
<b>Kassaflöde från den löpande verksamheten</b>	<b>60 958 106</b>	<b>-39 123 753</b>
Förvärv av materiella anläggningstillgångar	-74 010	-15 920
<b>Kassaflöde från investeringsverksamheten</b>	<b>-74 010</b>	<b>-15 920</b>
Utbetald utdelning	-90 000 000	-20 210 000
<b>Kassaflöde från finansieringsverksamheten</b>	<b>-90 000 000</b>	<b>-20 210 000</b>
<b>Årets kassaflöde</b>	<b>-29 115 904</b>	<b>-59 349 673</b>
Likvida medel vid årets början	33 390 852	92 740 525
Likvida medel vid årets slut	4 274 948	33 390 852



## Tilläggsupplysningar

### Not 1 Redovisningsprinciper m.m.

#### Allmänna redovisningsprinciper

Årsredovisningen har upprättats enligt Årsredovisningslagen (1995:1554) och BFNAR 2012:1 Årsredovisning och koncernredovisning (K3):

Resultaträkningen är upprättad enligt funktionsindelad uppställning.

#### Bedömningar och uppskattningar

Vid upprättandet av årsredovisningen krävs att kvalificerade uppskattningar och bedömningar görs för redovisningsändamål. Dessa kan påverka såväl balansräkning och resultaträkning som tilläggsinformation som lämnas i de finansiella rapporterna. Dessutom görs bedömningar vid tillämpningen av aktuella redovisningsprinciper. Följande av styrelsens uppskattningar och bedömningar har en betydande effekt på redovisade belopp i årsredovisningen:

Värdering av varulager har bedömts till det lägsta av dess anskaffningsvärde och dess nettoförsäljningsvärde på balansdagen. Vid värdering av varulagret ingår bedömning av framtida försäljningsmöjlighet för befintligt lager.

I balansräkningen finns reserver avseende kostnader för returer enligt garantiåtaganden med kund. Till grund för värderingen av dess garantireserver ligger bedömningar baserat på reklamationsstatistik.

#### Intäktsredovisning

##### Försäljning av varor

Intäkten redovisas till verkligt värde av vad företaget fått eller kommer att få. Det innebär att företaget redovisar intäkten till nominellt värde (fakturabelopp) om företaget får ersättning i likvida medel direkt vid leveransen. Avdrag görs för lämnade rabatter.

Vid försäljning av varor redovisas normalt inkomsten som intäkt när de väsentliga förmåner och risker som är förknippade med ägandet av varan har överförts från företaget till köparen.

#### Leasingavtal

Företaget redovisar samtliga leasingavtal, såväl finansiella som operationella, som operationella leasingavtal. Operationella leasingavtal redovisas som en kostnad linjärt över leasingperioden.

Se vidare not 5.

#### Ersättningar till anställda

Ersättningar till anställda avser alla typer av ersättningar som företaget lämnar till de anställda. Företagets ersättningar innefattar bland annat löner, betald semester, betald frånvaro, bonus och ersättningar efter avslutad anställning (pensioner). Redovisning sker i takt med intjänandet. Ersättningar till anställda efter avslutad anställning avser avgiftsbestämda pensionsplaner. Som avgiftsbestämda planer klassificeras planer där fastställda avgifter betalas och det inte finns förpliktelser, vare sig legala eller informella, att betala något ytterligare, utöver dessa avgifter. Företaget har inga övriga långfristiga ersättningar till anställda.

#### Omräkning av poster i utländsk valuta

Fordringar och skulder i utländsk valuta har värderats till balansdagens kurs. Kursvinster och kursförluster på rörelsefordringar och rörelseskulder redovisas i rörelseresultatet medan kursvinster och kursförluster på finansiella fordringar och skulder redovisas som finansiella poster.

#### Skatt

Total skatt utgörs av aktuell skatt och uppskjuten skatt. Skatter redovisas i resultaträkningen, utom då underliggande transaktion redovisas direkt mot eget kapital varvid tillhörande skatteeffekt redovisas i eget kapital.

Uppskjutna skattefordringar avseende underskottsavdrag redovisas endast i den mån det är sannolikt att dessa kommer att kunna utnyttjas i en snar framtid.

#### Anläggningstillgångar

Materiella och immateriella anläggningstillgångar redovisas till anskaffningsvärde minskat med ackumulerade avskrivningar och eventuella nedskrivningar.

Avskrivningsbart belopp utgörs av anskaffningsvärdet minskat med ett beräknat restvärde om detta är väsentligt. Avskrivning sker linjärt över den förväntade nyttjandeperioden.

Följande avskrivningstider tillämpas:

Inventarier, verktyg och installationer	5 år
Datorer	3 år

#### Varulager

Varulagret har värderats till det lägsta av dess anskaffningsvärde och dess nettoförsäljningsvärde på balansdagen. Med nettoförsäljningsvärdet avses varornas beräknade försäljningspris minskat med försäljningskostnader. Den valda värderingsmetoden innebär att eventuell inkurans i varulagret har beaktats.

#### Kassaflödesanalys

Kassa flödesanalysen upprättas enligt indirekt metod. Det redovisade kassaflödet omfattar endast transaktioner som medför in eller utbetalningar.

#### Fordringar, skulder och avsättningar

Om inget annat anges ovan värderas kortfristiga fordringar till det lägsta av dess anskaffningsvärde och det belopp varmed de beräknas bli reglerade. Långfristiga fordringar och långfristiga skulder värderas efter det första värderingstillfället till upplupet anskaffningsvärde. Övriga skulder och avsättningar värderas till de belopp varmed de beräknas bli reglerade. Övriga tillgångar redovisas till anskaffningsvärde om inget annat anges ovan.

**Not 2 Nettoomsättningens fördelning**

	2022	2021
Sverige	301 364 107	269 494 072
Övriga Europa	404 193 591	294 015 946
	<b>705 557 698</b>	<b>563 510 018</b>

**Not 3 Inköp och försäljning mellan koncernföretag**

	2022	2021
Andel av årets totala inköp som skett från andra företag inom koncernen	100%	100%
Andel av årets totala försäljning som skett till andra företag inom koncernen	57%	52%

Av de totala skulderna till koncernföretag utgör 243 085 487 kr företagets saldo i en koncerngemensam cash pool.

**Not 4 Arvode till revisorer**

	2022	2021
<i>PricewaterhouseCoopers AB</i>		
Revisionsuppdraget	254 700	254 700
Annan revisionsverksamhet	0	0
Skatterådgivning	0	0
Övriga tjänster	0	0
	<b>254 700</b>	<b>254 700</b>

**Not 5 Leasingavtal - leasetagare**

	2022	2021
Kostnadsförda leasingavgifter avseende operationella leasingavtal	905 924	670 468
Lokalhyror	285 832	261 545
Framtida minimileaseavgifter avseende ej uppsägningsbara operationella leasingavtal		
Ska betalas inom 1 år	906 986	438 667
Ska betalas inom 1-5 år	1 000 052	109 939
Ska betalas senare än 5 år	0	0
	<b>1 907 038</b>	<b>548 606</b>

Samtliga tecknade leasingavgifter har bedömts och redovisats som operationella leasingavtal.

**Not 6 Anställda och personalkostnader**

	2022		2021	
	Antal anställda	Varav män	Antal anställda	Varav män
Sverige	12	75%	10	80%
Finland	3	67%	3	67%
	<b>15</b>	<b>77%</b>	<b>13</b>	<b>75%</b>

	2022	2021
<i>Löner och andra ersättningar</i>		
Styrelse och verkställande direktör	0	0
Övriga anställda	9 695 186	7 132 926
	<b>9 695 186</b>	<b>7 132 926</b>

*Pensions- och övriga sociala kostnader*

<i>Pensionskostnader för styrelse och verkställande direktör</i>	0	0
<i>Pensionskostnader för övriga anställda</i>	763 214	1 418 825
<i>Övriga sociala kostnader enligt lag och avtal</i>	2 838 025	1 852 125
	<b>3 601 239</b>	<b>3 270 950</b>

Den svenska VDn är anställd i det norska systerbolaget varifrån han erhåller ersättning. Fakturering för kostnader sker till det svenska bolaget i den mån han utför arbete åt detta.

*Könsfördelning bland ledande befattningshavare*

Andel kvinnor i styrelsen	0%	0%
Andel män i styrelsen	100%	100%
Andel män bland övriga ledande befattningshavare	100%	100%

**Not 7 Av- och nedskrivningarnas fördelning per funktion**

	2022	2021
Försäljningskostnader	6 518	1 158
Administrationskostnader	1 150	204
	<b>7 668</b>	<b>1 362</b>

**Not 8 Övriga ränteintäkter och liknande resultatposter**

	2022	2021
Övriga ränteintäkter	116 115	68 871
	<b>116 115</b>	<b>68 871</b>

**Not 9 Räntekostnader och liknande resultatposter**

	2022	2021
Övriga räntekostnader	-640 731	0
	<b>-640 731</b>	<b>0</b>

**Not 10 Skatt på årets resultat**

	2022	2021
Redovisat resultat före skatt	5 822 379	2 327 136
Skatt på redovisat resultat enligt gällande skattesats (20,6 % fg år 21,4%):	1 199 410	479 390
Skatt hänförligt till:		
Övriga ej avdragsgilla kostnader	249 627	40 508
Skatt hänförligt till föregående år	0	41 925
Redovisad skatt	<b>1 449 037</b>	<b>561 823</b>
Effektiv skattesats	24,9%	24,1%

**Not 11 Inventarier, verktyg och installationer**

	2022-12-31	2021-12-31
Ingående anskaffningsvärden	376 320	360 400
Årets anskaffningar	74 010	15 920
<b>Utgående ackumulerade anskaffningsvärden</b>	<b>450 330</b>	<b>376 320</b>
Ingående avskrivningar	-344 095	-342 733
Årets avskrivningar	-7 668	-1 362
<b>Utgående ackumulerade avskrivningar</b>	<b>-351 763</b>	<b>-344 095</b>
<b>Utgående redovisat värde</b>	<b>98 567</b>	<b>32 225</b>

**Not 12 Förutbetalda kostnader och upplupna intäkter**

	2022-12-31	2021-12-31
Förutbetalda hyreskostnader	123 699	240 699
Intäkt från orealiserad derivathandel	143 040	348 110
Förutbetalda kostnader varor på väg	76 148 545	58 901 520
Övriga förutbetalda kostnader	69 152	120 041
	<b>76 484 436</b>	<b>59 610 370</b>

**Not 13 Aktiekapital**

*Eget kapital*

*Bundet eget kapital*

Antal aktier : 200.000

Aktiernas kvotvärde : 100 kronor

**Not 14 Avsättningar**

	2022-12-31	2021-12-31
<i>Övriga avsättningar</i>		
Belopp vid årets ingång	3 493 751	5 491 844
Årets avsättningar	5 753 539	3 147 178
Under året ianspråktaga belopp	-4 585 256	-5 145 271
	<b>4 662 034</b>	<b>3 493 751</b>

*Specifikation övriga avsättningar*

Garantiåtaganden	4 662 034	3 493 751
	<b>4 662 034</b>	<b>3 493 751</b>

Garantiåtaganden avser garantier på produkter beräknat efter antal produkter och garantitid.

**Not 15 Upplupna kostnader och förutbetalda intäkter**

	2022-12-31	2021-12-31
Marknadsföring	1 358 240	467 179
Upplupna semesterlöner	1 377 463	1 020 964
Personalbonus	2 212 251	1 492 367
Revisionsarvode	216 428	150 000
Förutbetalda intäkter	1 834 689	2 088 914
Övriga poster	2 230 397	1 381 536
	<b>9 229 468</b>	<b>6 600 960</b>

**Not 16 Eventualförpliktelser**

	2022-12-31	2021-12-31
Övriga ansvarsförbindelser (Tullgaranti)	92 226	92 226

**Not 17 Väsentliga händelser efter årets slut**

Bolaget har drabbats något av begränsad råvarutillgång samt generell brist på containrar på världsmarknaden som har påverkat våra leveranser av varor till strategiska kunder.

**Not 18 Förslag till disposition beträffande bolagets vinst**

	<b>2022</b>
Styrelsen föreslår att till förfogande stående medel	
Balanserat resultat	3 036 640
Årets resultat	4 373 342
disponeras så att	
till aktieägare utdelas (10 kronor per aktie)	2 000 000
i ny räkning överföres	5 409 982
	<b>7 409 982</b>


Stockholm den 15/8 2023



Fatih Kemal Ebiclioglu  
Ordförande



Hakan Hamdi Bulgurlu




Mehmet Ragip Balcioglu



Per Kristian Ervik  
Verkställande direktör

Vår revisionsberättelse har lämnats den 31 augusti 2023.

PricewaterhouseCoopers AB



Sebastian Ionescu  
Auktoriserad revisor

# Revisionsberättelse

Till bolagsstämman i Grundig Nordic AB, org.nr 556083-2783

---

## Rapport om årsredovisningen

### Uttalanden

Vi har utfört en revision av årsredovisningen för Grundig Nordic AB för år 2022.

Enligt vår uppfattning har årsredovisningen upprättats i enlighet med årsredovisningslagen och ger en i alla väsentliga avseenden rättvisande bild av Grundig Nordic ABs finansiella ställning per den 31 december 2022 och av dess finansiella resultat och kassaflöde för året enligt årsredovisningslagen. Förvaltningsberättelsen är förenlig med årsredovisningens övriga delar.

Vi tillstyrker därför att bolagsstämman fastställer resultaträkningen och balansräkningen för Grundig Nordic AB.

### Grund för uttalanden

Vi har utfört revisionen enligt International Standards on Auditing (ISA) och god revisionssed i Sverige. Vårt ansvar enligt dessa standarder beskrivs närmare i avsnittet Revisorns ansvar. Vi är oberoende i förhållande till Grundig Nordic AB enligt god revisorssed i Sverige och har i övrigt fullgjort vårt yrkesetiska ansvar enligt dessa krav.

Vi anser att de revisionsbevis vi har inhämtat är tillräckliga och ändamålsenliga som grund för våra uttalanden.

### Styrelsens och verkställande direktörens ansvar

Det är styrelsen och verkställande direktören som har ansvaret för att årsredovisningen upprättas och att den ger en rättvisande bild enligt årsredovisningslagen. Styrelsen och verkställande direktören ansvarar även för den interna kontroll som de bedömer är nödvändig för att upprätta en årsredovisning som inte innehåller några väsentliga felaktigheter, vare sig dessa beror på oegentligheter eller misstag.

Vid upprättandet av årsredovisningen ansvarar styrelsen och verkställande direktören för bedömningen av bolagets förmåga att fortsätta verksamheten. De upplyser, när så är tillämpligt, om förhållanden som kan påverka förmågan att fortsätta verksamheten och att använda antagandet om fortsatt drift. Antagandet om fortsatt drift tillämpas dock inte om styrelsen och verkställande direktören avser att likvidera bolaget, upphöra med verksamheten eller inte har något realistiskt alternativ till att göra något av detta.

### Revisorns ansvar

Våra mål är att uppnå en rimlig grad av säkerhet om huruvida årsredovisningen som helhet inte innehåller några väsentliga felaktigheter, vare sig dessa beror på oegentligheter eller misstag, och att lämna en revisionsberättelse som innehåller våra uttalanden. Rimlig säkerhet är en hög grad av säkerhet, men är ingen garanti för att en revision som utförs enligt ISA och god revisionssed i Sverige alltid kommer att upptäcka en väsentlig felaktighet om en sådan finns. Felaktigheter kan uppstå på grund av oegentligheter eller misstag och anses vara väsentliga om de enskilt eller tillsammans rimligen kan förväntas påverka de ekonomiska beslut som användare fattar med grund i årsredovisningen.

En ytterligare beskrivning av vårt ansvar för revisionen av årsredovisningen finns på Revisorsinspektionens webbplats: [www.revisorsinspektionen.se/revisornsansvar](http://www.revisorsinspektionen.se/revisornsansvar). Denna beskrivning är en del av revisionsberättelsen.

## Rapport om andra krav enligt lagar och andra författningar

### Uttalanden

Utöver vår revision av årsredovisningen har vi även utfört en revision av styrelsens och verkställande direktörens förvaltning för Grundig Nordic AB för år 2022 samt av förslaget till dispositioner beträffande bolagets vinst eller förlust.

Vi tillstyrker att bolagsstämman disponerar vinsten enligt förslaget i förvaltningsberättelsen och beviljar styrelsens ledamöter och verkställande direktören ansvarsfrihet för räkenskapsåret.



## Grund för uttalanden

Vi har utfört revisionen enligt god revisions sed i Sverige. Vårt ansvar enligt denna beskrivs närmare i avsnittet Revisorns ansvar. Vi är oberoende i förhållande till Grundig Nordic AB enligt god revisors sed i Sverige och har i övrigt fullgjort vårt yrkesetiska ansvar enligt dessa krav.

Vi anser att de revisionsbevis vi har inhämtat är tillräckliga och ändamålsenliga som grund för våra uttalanden.

## Styrelsens och verkställande direktörens ansvar

Det är styrelsen som har ansvaret för förslaget till dispositioner beträffande bolagets vinst eller förlust. Vid förslag till utdelning innefattar detta bland annat en bedömning av om utdelningen är försvarlig med hänsyn till de krav som bolagets verksamhetsart, omfattning och risker ställer på storleken av bolagets egna kapital, konsolideringsbehov, likviditet och ställning i övrigt.

Styrelsen ansvarar för bolagets organisation och förvaltningen av bolagets angelägenheter. Detta innefattar bland annat att fortlöpande bedöma bolagets ekonomiska situation, och att tillse att bolagets organisation är utformad så att bokföringen, medelsförvaltningen och bolagets ekonomiska angelägenheter i övrigt kontrolleras på ett betryggande sätt. Den verkställande direktören ska sköta den löpande förvaltningen enligt styrelsens riktlinjer och anvisningar och bland annat vidta de åtgärder som är nödvändiga för att bolagets bokföring ska fullgöras i överensstämmelse med lag och för att medelsförvaltningen ska skötas på ett betryggande sätt.

## Revisorns ansvar

Vårt mål beträffande revisionen av förvaltningen, och därmed vårt uttalande om ansvarsfrihet, är att inhämta revisionsbevis för att med en rimlig grad av säkerhet kunna bedöma om någon styrelseledamot eller verkställande direktören i något väsentligt avseende:

- företagit någon åtgärd eller gjort sig skyldig till någon försummelse som kan föranleda ersättningsskyldighet mot bolaget, eller
- på något annat sätt handlat i strid med aktiebolagslagen, årsredovisningslagen eller bolagsordningen.

Vårt mål beträffande revisionen av förslaget till dispositioner av bolagets vinst eller förlust, och därmed vårt uttalande om detta, är att med rimlig grad av säkerhet bedöma om förslaget är förenligt med aktiebolagslagen.

Rimlig säkerhet är en hög grad av säkerhet, men ingen garanti för att en revision som utförs enligt god revisions sed i Sverige alltid kommer att upptäcka åtgärder eller försummelser som kan föranleda ersättningsskyldighet mot bolaget, eller att ett förslag till dispositioner av bolagets vinst eller förlust inte är förenligt med aktiebolagslagen.

En ytterligare beskrivning av vårt ansvar för revisionen av förvaltningen finns på Revisorsinspektionens webbplats: [www.revisorsinspektionen.se/revisornsansvar](http://www.revisorsinspektionen.se/revisornsansvar). Denna beskrivning är en del av revisionsberättelsen.

## Anmärkning

Årsredovisningen har inte upprättats i sådan tid att det varit möjligt att, enligt 7 kap. 10 § aktiebolagslagen, hålla årsstämma inom sex månader efter räkenskapsårets utgång.

Utan att det påverkar våra uttalanden vill vi anmärka på att avdragen skatt, sociala avgifter och mervärdesskatt vid flera tillfällen inte betalats i rätt tid.

Stockholm den dag som framgår av vår elektroniska signatur

PricewaterhouseCoopers AB

Sebastian Ionescu  
Auktoriserad revisor

## Deltagare

PRICEWATERHOUSECOOPERS AB 556067-4276 Sverige

*Signerat med Svenskt BankID*

---

Namn returnerat från Svenskt BankID: Sebastian Ionescu

Sebastian Ionescu  
Auktoriserad revisor

*2023-08-31 11:56:07 UTC*

---

Datum

Leveranskanal: E-post

2023090604453