

Årsredovisning för
Hedbergs Bil i Lund AB
556057-2132

Räkenskapsåret
2022-01-01 - 2022-12-31

Innehållsförteckning:	Sida
Förvaltningsberättelse	1-2
Resultaträkning	3
Balansräkning	4-5
Noter	6-7
Underskrifter	8

Fastställelseintyg

Undertecknad styrelseledamot i Hedbergs Bil i Lund AB intygar härmed dels att denna kopia av årsredovisningen överensstämmer med originalet, dels att resultat- och balansräkningen fastställts på årsstämma 2023-06-30
Stämman beslutade också att godkänna styrelsens förslag till resultatdisposition.

Malmö 2023- 06-30


Rolf Hedberg
Verkställande direktör

Förvaltningsberättelse

Styrelsen och verkställande direktören för Hedbergs Bil i Lund AB 556057-2132 avger följande årsredovisning för räkenskapsåret 2022-01-01 - 2022-12-31.

Information om verksamheten

Företaget har sitt säte i Lund

Förväntad framtida utveckling

Det finns i nuläget inga planer för vidare verksamhet i bolaget.

Tillstånds-eller anmälningspliktig verksamhet enligt miljöbalken

Bolaget är inte anmälnings- eller tillståndspliktigt för sin verksamhet

Ägarförhållanden

Bolaget är sedan 2006-12-29 ett helägt dotterbolag till Hedbergs Bil AB, 556032-8543.

Flerårsöversikt (Tkr)

	2022-12-31	2021-12-31	2020-12-31	2019-12-31	Belopp i Tkr 2018-12-31
Övriga rörelseintäkter	-14	14	-	9	0
Resultat efter finansiella poster		436	459	466	438
Balansomslutning	15 266	15 308	15 269	14 823	14 816
Soliditet %	96,8	96,5	100	100	100
Medeltal anställda		-	-	-	-

Förändring av eget kapital

	Aktiekapital, nyemission under reg	Reserv fond	
Bundet eget kapital			
Ingående balans	200 000	40 000	
Justerad ingående balans	200 000	40 000	
Vid årets utgång	200 000	40 000	
	Överkurs- fond	Fond för verkligt värde	Balanserat resultat inkl årets resultat
Fritt eget kapital			
Ingående balans			14 536 886
Justerad ingående balans			14 536 886
Årets resultat			685
Transaktioner med ägare			
Summa			685
Vid årets utgång			14 537 571

Förändring eget kapital

<i>Aktie- kapital</i>	<i>Reserv- fond</i>	<i>Balanserat resultat</i>	<i>Årets resultat</i>	<i>Totalt</i>
200 000	40 000	14 536 886	1 319	14 776 886
200 000	40 000	14 536 886	685	14 777 571

Förslag till disposition av företagets vinst eller förlust

Styrelsen föreslår att fritt eget kapital, kronor 14 777 571, disponeras enligt följande:

	<i>Belopp i kr</i>
Balanserad vinst	14 536 886
Årets resultat	685
	<hr/>
	14 537 571

Balanseras i ny räkning

14 537 571

Företagets resultat och ställning i övrigt framgår av efterföljande resultat- och balansräkning med tillhörande noter

Resultaträkning

Belopp i kr	Not	2022-01-01- 2022-12-31	2021-01-01- 2021-12-31
Nettoomsättning	3	-13 800	13 799
Övriga rörelseintäkter		55	2 163
		<u>-13 745</u>	<u>15 962</u>
Rörelsens kostnader			
Övriga externa kostnader		-7 050	-20 050
Rörelseresultat		<u>-20 795</u>	<u>-4 088</u>
Resultat från finansiella poster			
Resultat från övriga värdepapper och fordringar som är anläggningstillgångar		450 722	440 748
Ränteintäkter och liknande resultatposter	4	920	-
Resultat efter finansiella poster		<u>430 847</u>	<u>436 660</u>
Bokslutsdispositioner	5	-430 000	-435 000
Resultat före skatt		<u>847</u>	<u>1 660</u>
Skatt på årets resultat	6	-162	-341
Årets resultat		<u>685</u>	<u>1 319</u>

2023072821594

QA

Balansräkning

<i>Belopp i kr</i>	<i>Not</i>	<i>2022-12-31</i>	<i>2021-12-31</i>
TILLGÅNGAR			
Anläggningstillgångar			
<i>Finansiella anläggningstillgångar</i>			
Fordringar hos koncernföretag	7	14 669 314	14 678 593
		<u>14 669 314</u>	<u>14 678 593</u>
Summa anläggningstillgångar		<u>14 669 314</u>	<u>14 678 593</u>
Omsättningstillgångar			
<i>Kortfristiga fordringar</i>			
Kundfordringar		-	17 248
Aktuell skattefordran		44	177 247
Övriga fordringar		58 202	54 698
Förutbetalda kostnader och upplupna intäkter		-	-1
		<u>58 246</u>	<u>249 192</u>
Kassa och bank		<u>538 795</u>	<u>380 133</u>
Summa omsättningstillgångar		<u>597 041</u>	<u>629 325</u>
SUMMA TILLGÅNGAR		<u>15 266 355</u>	<u>15 307 918</u>

2023072821595

AA

Balansräkning

<i>Belopp i kr</i>	<i>Not</i>	<i>2022-12-31</i>	<i>2021-12-31</i>
EGET KAPITAL OCH SKULDER			
<i>Eget kapital</i>			
<i>Bundet eget kapital</i>			
Aktiekapital		200 000	200 000
Reservfond		40 000	40 000
		<u>240 000</u>	<u>240 000</u>
<i>Fritt eget kapital</i>			
Balanserad vinst eller förlust		14 536 886	14 535 567
Årets resultat		685	1 319
		<u>14 537 571</u>	<u>14 536 886</u>
Summa eget kapital		<u>14 777 571</u>	<u>14 776 886</u>
<i>Kortfristiga skulder</i>			
Skulder till koncernföretag		455 000	455 000
Övriga kortfristiga skulder		28 784	32 233
Upplupna kostnader och förutbetalda intäkter		5 000	43 799
		<u>488 784</u>	<u>531 032</u>
SUMMA EGET KAPITAL OCH SKULDER		<u>15 266 355</u>	<u>15 307 918</u>

2023072821596

Noter

Not 1 Redovisningsprinciper

Belopp i kr om inget annat anges

Allmänna redovisningsprinciper

Årsredovisningen har upprättats i enlighet med årsredovisningslagen och Bokföringsnämndens allmänna råd BFNAR 2012:1 Årsredovisning och koncernredovisning (K3).

Redovisningsprinciperna är oförändrade jämfört med föregående år.

Koncernredovisning

Redovisningsprinciper

Koncernredovisning omfattar de företag i vilket moderföretaget direkt eller indirekt innehar mer än hälften av rösterna för samtliga andelar, eller på annat sätt har ett bestämmande inflytande enligt ÅRL 1:4. Dotterföretagens resultat ingår i koncernens resultat från och med förvärvstidpunkten fram till och med då det avyttras.

Koncernkonto

Företagets banktillgodohavande ingår i moderbolaget. Företagets andel av koncernkontot redovisas under kortfristiga tillgångar/skulder till koncernföretag.

Skatt

Skattekostnaden utgörs av summan av akutell skatt och uppskjuten skatt.

Aktuell skatt

Aktuell skatt beräknas på det skattepliktiga resultatet för perioden. Skattepliktigt resultat skiljer sig från det redovisade resultatet i resultaträkningen då det har justerats för ej skattepliktiga eller avdragsgilla i andra perioder. Aktuell skatteskuld beräknas enligt de skattesatser som gäller på balansdagen.

Nyckeltalsdefinitioner

Nettoomsättning

Rörelsens huvudintäkter, fakturerade kostnader, sidointäkter sam intäktskorrigeringar.

Resultat efter finansiella poster

Resultat efter finansiella intäkter och kostnader men före bokslutsdispositioner och skatter.

Balansomslutning

Företagets samlade tillgångar

Soliditet (%)

Justerat eget kapital (eget kapital och obeskattade reserver med avdrag för uppskjuten skatt) i procent av balansomslutning.

Värderingsprinciper m m

Fordringar

Fordringar har upptagits till det belopp varmed de beräknas inflyta.

Övriga tillgångar och skulder

Tillgångar, avsättningar och skulder har värderats utifrån anskaffningsvärden om inget annat anges nedan.

Not 2 Anställda och personalkostnader

Antsällda och personalkostnader

	2022-12-31	2021-12-31
	-	-

Bolaget har inte haft några anställda och några löner har ej utbetalats.

Not 3 Nettoomsättning per rörelsegren och geografisk marknad

Nettoomsättning

	2022-01-01- 2022-12-31	2021-01-01- 2021-12-31
Rörelseintäkter	-13 745	15 961
Summa	-13 745	15 961

Not 4 Ränteintäkter och liknande resultatposter

	2022-01-01- 2022-12-31	2021-01-01- 2021-12-31
Ränteintäkter, koncernföretag	450 722	440 748
Ränteintäkter, övriga	920	
Summa	451 642	440 748

Not 5 Bokslutsdispositioner

	2022-01-01- 2022-12-31	2021-01-01- 2021-12-31
-Lämnade koncernbidrag	430 000	435 000
Summa	430 000	435 000

Not 6 Skatt på årets resultat


	2022-01-01- 2022-12-31	2021-01-01- 2021-12-31
Aktuell skattekostnad	162	341
	162	341


Not 7 Fordringar hos koncernföretag


	2022-12-31	2021-12-31
Akkumulerade anskaffningsvärden:		
-Vid årets början	14 678 593	14 672 845
-Tillkommande fordringar	420 721	440 748
-Koncernbidrag	-430 000	-435 000
Redovisat värde vid årets slut	14 669 314	14 678 593

Underskrifter

Malmö 2023-06-30


John Hedberg
Styrelseordförande


Carl Hedberg


Björn Hedberg


Lenn Hedberg


Rolf Hedberg
Verkställande direktör

2023072821599