

ÅRSREDOVISNING

för

Spotterfish AB


Org.nr. 559249-9239

Styrelsen och verkställande direktören får härmed avlämna årsredovisning för räkenskapsåret 2022-07-01 - 2023-06-30

Innehåll	Sida
- förvaltningsberättelse	2
- resultaträkning	4
- balansräkning	5
- noter	7
- underskrifter	10

Undertecknad styrelseledamot i Spotterfish AB intygar härmed, dels att denna kopia av årsredovisningen överensstämmer med originalet, dels att resultat- och balansräkning fastställts på årsstämman den 29 december 2023. Stämman beslöt tillika godkänna styrelsens förslag beträffande den uppkomna förlusten.

ELDSBERGA 2024-01-16



Martin Sandström

FÖRVALTNINGSBERÄTTELSE

Årsredovisningen är upprättad i svenska kronor, SEK.

Verksamheten

Företagets bedriver konsultverksamhet inom IT, medieteknik, datorprogram och dataprogrammering samt därmed förenlig verksamhet.

Flerårsjämförelse*

	2022/2023	2021/2022	2020/2021
Nettoomsättning	7 877	41 983	54 523
Res. efter finansiella poster	-546 279	-223 822	-168 838
Balansomslutning	3 311 874	3 726 403	1 274 127
Soliditet (%)	72,19	78,82	16,58

*Definitioner av nyckeltal, se noter

Detta är bolagets tredje räkenskapsår. Fler jämförelseår kan därför inte presenteras.

Ägarförhållanden

Företaget ägs av Martin Sandström (36,8%), Marcus Zetterquist AB (18,4%) och Douglas Provisor (18,4%).
Övriga aktieägare äger < 10 % vardera.

Förändringar i eget kapital

	Aktiekapital	Övrigt bundet eget kapital	Övrigt fritt eget kapital	Årets resultat	Summa fritt eget kapital
Belopp vid årets ingång	31 000	1 707 566	1 422 704	-223 822	1 198 882
Fond för utvecklingsutgifter	0	1 445 774	-1 445 774	0	-1 445 774
Resultatdisp. enl. beslut av årsstämma:			-223 822	223 822	0
Årets förlust				-546 279	-546 279
Belopp vid årets utgång	31 000	3 153 340	-246 892	-546 279	-793 171
Villkorade aktieägartillskott uppgår till:			2023-06-30 354 108		2022-06-30 354 108

Resultatdisposition

Förslag till behandling av bolagets förlust

Till årsstämmans förfogande står balanserad förlust	-246 892
årets förlust	-546 279
	<u>-793 171</u>
Styrelsen föreslår att i ny räkning överföres	-793 171
	<u>-793 171</u>

Beträffande bolagets resultat och ställning i övrigt hänvisas till efterföljande resultat- och balansräkningar med tillhörande noter.

Spotterfish AB

Org.nr. 559249-9239

RESULTATRÄKNING

2024011806942

	Not	2022-07-01 2023-06-30	2021-07-01 2022-06-30
Rörelsens intäkter m.m.			
Nettoomsättning		7 877	41 983
Aktiverat arbete för egen räkning		2 345 774	956 934
Övriga rörelseintäkter		1 071	1 701
		<u>2 354 722</u>	<u>1 000 618</u>
Rörelsens kostnader			
Råvaror och förnödenheter		-165 319	-59 908
Övriga externa kostnader		-2 677 770	-1 107 994
Avskrivningar av materiella anläggningstillgångar		-5 279	-880
Valutakursförluster		-3 686	-81
		<u>-2 852 054</u>	<u>-1 168 863</u>
Rörelseresultat		-497 332	-168 245
Resultat från finansiella poster			
Ränteintäkter		158	0
Räntekostnader		-49 105	-55 577
		<u>-48 947</u>	<u>-55 577</u>
Resultat efter finansiella poster		-546 279	-223 822
Årets resultat		<u>-546 279</u>	<u>-223 822</u>

Spotterfish AB

Org.nr. 559249-9239

BALANSRÄKNING**TILLGÅNGAR**

Not

2023-06-30

2022-06-30

Anläggningstillgångar**Immateriella anläggningstillgångar**

Balanserade utgifter för utvecklingsarbeten och liknande arbeten

2

3 153 341

1 707 567

3 153 3411 707 567**Materiella anläggningstillgångar**

Inventarier, verktyg och installationer

3

20 237

25 516

20 23725 516**Summa anläggningstillgångar**

3 173 578

1 733 083

Omsättningstillgångar**Kortfristiga fordringar**

Kundfordringar

336

0

Övriga fordringar

129 771

90 627

Förutbetalda kostnader och upplupna intäkter

7 892

118 120

137 999208 747**Kassa och bank**

Kassa och bank

297

1 784 573

Summa kassa och bank

297

1 784 573

Summa omsättningstillgångar

138 296

1 993 320

SUMMA TILLGÅNGAR

3 311 874

3 726 403

2024011806943

Spotterfish AB

Org.nr. 559249-9239

BALANSRÄKNING**EGET KAPITAL OCH SKULDER****Eget kapital****Bundet eget kapital**

Aktiekapital

Fond för utvecklingsutgifter

Fritt eget kapital

Fri överkursfond

Balanserat resultat

Årets resultat

Summa eget kapital**Långfristiga skulder**

Skulder till kreditinstitut

Övriga skulder

Summa långfristiga skulder**Kortfristiga skulder**

Checkräkningskredit

Skulder till kreditinstitut

Leverantörsskulder

Övriga skulder

Upplupna kostnader och förutbetalda intäkter

Summa kortfristiga skulder**SUMMA EGET KAPITAL OCH SKULDER**

Not

2023-06-30

2022-06-30

31 000

3 153 341

3 184 341

0

-246 892

-546 279

-793 171

2 391 170

4, 5

234 120

19 765

253 885

5

203 783

130 956

253 080

0

79 000

666 819

3 311 874

31 000

1 707 567

1 738 567

2 945 000

-1 522 297

-223 822

1 198 881

2 937 448

365 076

19 765

384 841

0

130 956

29 098

200 000

44 060

404 114

3 726 403

2024011806944

NOTER**Not 1 Redovisnings- och värderingsprinciper**

Årsredovisningen är upprättad i enlighet med årsredovisningslagen och BFNAR 2012:1 Årsredovisning och koncernredovisning.

Principerna är oförändrade jämfört med föregående år.

Fordringar

Fordringar har upptagits till de belopp varmed de beräknas inflyta.

Övriga tillgångar, avsättningar och skulder

Övriga tillgångar, avsättningar och skulder har värderats till anskaffningsvärden om inget annat anges nedan.

Intäktsredovisning

Inkomsten redovisas till det verkliga värdet av vad som erhållits eller kommer att erhållas. Företaget redovisar därför inkomsten till nominellt värde (fakturabelopp) om ersättningen erhålls i likvida medel direkt vid leverans. Avdrag görs för lämnade rabatter.

Materiella anläggningstillgångar

Materiella anläggningstillgångar redovisas till anskaffningsvärde med avdrag för ackumulerade avskrivningar och eventuella nedskrivningar. Tillgångarna skrivs av linjärt över tillgångarnas bedömda nyttjandeperiod förutom mark som inte skrivs av. Nyttjandeperioden omprövas per varje balansdag. Följande nyttjandeperioder tillämpas:

	Antal år
Inventarier, verktyg och installationer	5

Immateriella anläggningstillgångar

Immateriella anläggningstillgångar redovisas till anskaffningsvärde med avdrag för ackumulerade avskrivningar och eventuella nedskrivningar. Tillgångarna skrivs av linjärt över tillgångarnas bedömda nyttjandeperiod. Nyttjandeperioden omprövas per varje balansdag. Pågående projekt skrivs inte av utan nedskrivningsprövas årligen. Följande nyttjandeperioder tillämpas:

*Aktivering av internt utarbetade immateriella anläggningstillgångar**Aktiveringsmodellen*

Samtliga utgifter som uppkommer under forskningsfasen kostnadsförs när de uppkommer. Samtliga utgifter som uppkommer under utvecklingsfasen aktiveras när följande förutsättningar är uppfyllda; företagets avsikt är att färdigställa den immateriella tillgången samt att använda eller sälja den och företaget har förutsättningar att använda eller sälja tillgången, det är tekniskt möjligt för företaget att färdigställa den immateriella tillgången så att den kan användas eller säljas och det finns adekvata tekniska, ekonomiska och andra resurser för att fullfölja utvecklingen och för att använda eller sälja tillgången, det är sannolikt att den immateriella anläggningstillgången kommer att generera framtida ekonomiska fördelar och företaget kan på ett tillförlitligt sätt beräkna de utgifter som är hänförliga till tillgången under dess utveckling.

I anskaffningsvärdet inkluderas personalkostnader uppkomna i arbetet med utvecklingsarbetet tillsammans med en lämplig andel av relevanta omkostnader och lånekostnader.

Inkomstskatt

Aktuell skatt är inkomstskatt för innevarande räkenskapsår som avser årets skattepliktiga resultat och den del av tidigare räkenskapsårs inkomstskatt som ännu inte har redovisats.

Aktuell skatt värderas till det sannolika beloppet enligt de skattesatser och skatteregler som gäller på balansdagen.

NOTER

UPPLYSNINGAR TILL ENSKILDA POSTER

2024011806946

Not 2 Balanserade utgifter för utvecklingsarbeten och liknande arbeten**2023-06-30****2022-06-30**

Ingående anskaffningsvärde

1 707 567

800 632

Inköp

2 345 774

956 935

Bidragsfinansierad aktivering

-900 000

-50 000

Utgående ackumulerade anskaffningsvärden

3 153 341

1 707 567

Utgående redovisat värde

3 153 341

1 707 567

Not 3 Inventarier, verktyg och installationer**2023-06-30****2022-06-30**

Ingående anskaffningsvärde

26 396

0

Inköp

0

26 396

Utgående ackumulerade anskaffningsvärden

26 396

26 396

Ingående avskrivningar

-880

0

Årets avskrivningar

-5 279

-880

Utgående ackumulerade avskrivningar

-6 159

-880

Utgående redovisat värde

20 237

25 516

Not 4 Långfristiga skulder**2023-06-30****2022-06-30**

Amortering inom 2 till 5 år

234 120

365 076

Amortering efter 5 år

19 765

19 765

19 765 kr avser lån från aktieägare. Fast amorteringsplan saknas.

Not 5 Skulder som avser flera poster**2023-06-30****2022-06-30**

Företagets skulder om 384 840 kronor redovisas under följande poster i balansräkningen.

Långfristiga skulder

Skulder till kreditinstitut

234 120

365 076

Övriga skulder

19 765

19 765

Kortfristiga skulder

Skulder till kreditinstitut

130 955

130 955

Övriga skulder

0

200 000

Not 6 Ställda säkerheter**2023-06-30****2022-06-30**

Företagsinteckningar

850 000

850 000

Not 7 Definition av nyckeltal

Soliditet

Justerat eget kapital i procent av balansomslutning

Spotterfish AB
Org.nr. 559249-9239


NOTER

ELDSBERGA

Martin Sandström

2023-

Marcus Zetterkvist
2023-


Douglas Provisor
2023- 11 DECEMBER

2024011806947

NOTER


ELDSBERGA

2024011806948


Martin Sandström

Douglas Provisor
2023-

2023-12-29


Marcus Zetterkvist
2023-12-29