

Årsredovisning

Agile Tactics AB
559342-9052

Styrelsen avger följande årsredovisning för
räkenskapsåret 2024-01-01 – 2024-12-31.

Om inte annat särskilt anges, redovisas alla belopp i hela kronor (sek).

INNEHÅLLSFÖRTECKNING	SIDA
- Förvaltningsberättelse	2
- Resultaträkning	3
- Balansräkning	4-5
- Noter	6
- Underskrifter	6

FASTSTÄLLELSEINTYG

Jag intygar att resultaträkningen och balansräkningen har fastställts på årsstämman 2025-06-25
Årsstämman beslöt att godkänna styrelsens förslag till vinstdisposition.

Jag intygar att innehållet i dessa handlingar överensstämmer med originalen och att originalen undertecknats
av samtliga personer som enligt lag ska underteckna dessa.

Vellinge 2025-06-25


Olga Wrangel von Brehmer

FÖRVALTNINGSBERÄTTELSE

VERKSAMHETEN

Allmänt om verksamheten

Agile Tactics verksamhetsområde är inom konsultverksamhet avseende företags organisation, med inriktning mot agila transformationer, agil rådgivning, organisationsdesign och managementrådgivning. Företaget startades under sista kvartalet 2021 och har sitt säte i Vellinge. Agile Tactics har en fortsatt stabil ordergång.

FLERÅRSÖVERSIKT

Beloppen i flerårsöversikten är angivna i tusental kronor om inte annat anges.

	2401-2412	2301-2312	2110-2212
Nettoomsättning	1 670	1 239	1 570
Resultat efter finansiella poster	538	81	705
Soliditet %	61	42	70

Nettoomsättningen har ökat med mer än 30% 2024 jämfört med 2023, vilket beror på en kombination av högre beläggning och förbättrat timpris.

FÖRÄNDRINGAR I EGET KAPITAL

	Aktiekapital	Balanserat resultat	Årets resultat	Totalt
Belopp vid årets ingång	25 000	358 853	62 652	446 505
<i>Resultatdisposition enligt bolagsstämman</i>				
Utdelning		-400 000		-400 000
Balanseras i ny räkning		62 652	-62 652	0
Årets resultat			425 915	425 915
Belopp vid årets utgång	25 000	21 505	425 915	472 420

RESULTATDISPOSITION

Till årsstämmans förfogande står följande medel:

Balanserat resultat	21 505
Årets resultat	425 915
<i>Summa</i>	447 420

Styrelsen föreslår att medlen disponeras enligt följande:

Utdelning	217 000
Balanseras i ny räkning	230 420
<i>Summa</i>	447 420

Med hänvisning till ovanstående och vad som i övrigt kommit till styrelsens kännedom är det styrelsens bedömning att utdelningen är försvarbar (enligt ABL 17 kap 3 §) med tanke på de krav som verksamhetens art och omfattning samt risker ställer på storleken av bolagets egna kapital, konsolideringsbehov, likviditet och ställning i övrigt.



RESULTATRÄKNING

1

	2024-01-01 2024-12-31	2023-01-01 2023-12-31
Rörelseintäkter, lagerförändringar m.m.		
Nettoomsättning	1 670 380	1 239 330
Summa rörelseintäkter, lagerförändringar m.m.	1 670 380	1 239 330
Rörelsekostnader		
Övriga externa kostnader	-239 936	-226 209
Personalkostnader	-893 732	-943 318
Summa rörelsekostnader	-1 133 669	-1 169 527
Rörelseresultat	536 711	69 804
Finansiella poster		
Övriga ränteintäkter och liknande resultatposter	6 153	10 993
Räntekostnader och liknande resultatposter	-4 824	0
Summa finansiella poster	1 329	10 993
Resultat efter finansiella poster	538 040	80 796
Resultat före skatt	538 040	80 796
Skatter		
Skatt på årets resultat	-112 125	-18 144
Årets resultat	425 915	62 652



BALANSRÄKNING

1

2024-12-31

2023-12-31

TILLGÅNGAR

Anläggningstillgångar

Finansiella anläggningstillgångar

Andra långfristiga fordringar

3

120 750

30 750

Summa finansiella anläggningstillgångar

120 750

30 750

Summa anläggningstillgångar

120 750

30 750

Omsättningstillgångar

Kortfristiga fordringar

Kundfordringar

151 378

152 880

Övriga fordringar

22 107

136 307

Förutbetalda kostnader och upplupna intäkter

50 000

95 581

Summa kortfristiga fordringar

223 485

384 768

Kassa och bank

Kassa och bank

433 518

640 050

Summa kassa och bank

433 518

640 050

Summa omsättningstillgångar


657 002

1 024 819

SUMMA TILLGÅNGAR

777 752


1 055 569



BALANSRÄKNING

1

	2024-12-31	2023-12-31
EGET KAPITAL OCH SKULDER		
Eget kapital		
<i>Bundet eget kapital</i>		
Aktiekapital	25 000	25 000
<i>Summa bundet eget kapital</i>	<i>25 000</i>	<i>25 000</i>
<i>Fritt eget kapital</i>		
Balanserat resultat	21 505	358 853
Årets resultat	425 915	62 652
<i>Summa fritt eget kapital</i>	<i>447 420</i>	<i>421 505</i>
Summa eget kapital	472 420	446 505
Kortfristiga skulder		
Leverantörsskulder	2 133	5 885
Skatteskulder	0	158 345
Övriga skulder	181 819	336 395
Upplupna kostnader och förutbetalda intäkter	121 380	108 438
Summa kortfristiga skulder	305 332	609 063
SUMMA EGET KAPITAL OCH SKULDER	777 752	1 055 569



NOTER

Not 1 Redovisningsprinciper

Enligt BFNAR 2016:10

Årsredovisningen har upprättats enligt årsredovisningslagen och BFNAR 2016:10 Årsredovisning i mindre företag (K2).

Not 2 Medeltalet anställda

	2024	2023
Medeltalet anställda	1	1


Not 3 Andra långfristiga fordringar

	2024-12-31	2023-12-31
Ingående anskaffningsvärden	30 750	0
<i>Förändringar av anskaffningsvärden</i>		
Tillkommande fordringar	90 000	30 750
Utgående anskaffningsvärden	120 750	30 750
Redovisat värde	120 750	30 750

Avser företagsägd kapitalförsäkring

UNDERSKRIFTER

Vellinge



Olga Wrangel von Brehmer
2025-06-25