

Årsredovisning
och
Koncernredovisning
för
Nässjö Affärsverk AB
556038-7044


Räkenskapsåret
2022-01-01 – 2022-12-31

Fastställelseintyg

Undertecknad verkställande direktör i Nässjö Affärsverk AB intygar att resultaträkningen och balansräkningen i årsredovisningen för moderbolaget samt koncernresultaträkningen och koncernbalansräkningen har fastställts på årsstämman den 28 april 2023. Årsstämman beslutade att godkänna styrelsens förslag till resultatdisposition.

Jag intygar också att innehållet i årsredovisningen och revisionsberättelsen stämmer överens med originalen.

Nässjö den 27 juni 2023



Patrik Cantby

Årsredovisning
och
Koncernredovisning
för
Nässjö Affärsverk AB
556038-7044

Räkenskapsåret
2022-01-01 – 2022-12-31

Innehållsförteckning

Förvaltningsberättelse	2
Resultaträkning koncern	10
Balansräkning koncern	11
Kassaflödesanalys koncern	13
Resultaträkning	14
Balansräkning	15
Kassaflödesanalys	17
Noter	18
Underskrifter	35

*Fotokopians överensstämmelse
med originalet intygas:*



Styrelsen och verkställande direktören för Nässjö Affärsverk AB avger följande årsredovisning och koncernredovisning för räkenskapsåret 2022-01-01 – 2022-12-31.

Förvaltningsberättelse

Verksamhetens art och inriktning

Nässjö Affärsverk ABs verksamhet omfattar elproduktion, fjärrvärmeproduktion och fjärrvärmedistribution, tillhandahållande av vatten och avlopp, renhållningsverksamhet samt utföraransvar för Nässjö kommuns gatu- och parkverksamhet. Fjärrvärmeverksamheten är förlagd till Nässjö tätort, Bodafors och Anneberg medan övriga verksamheter bedrivs i hela Nässjö kommun.

Nässjö Affärsverk AB bedriver tillståndspliktig verksamhet enligt miljöbalken inom ett antal olika områden. Bolaget har sammanlagt ca 50 tillstånd varav de flesta berör verksamheterna inom vatten och avlopp samt kraftvärmeproduktion. De mest betydande miljöaspekterna är utsläpp av kemikalier, tex i samband med reningsprocesserna inom vatten- och avloppsverksamheten samt gatu- och parkverksamheten. Utsläpp av bland annat kväveoxider, svavel- och koldioxid genereras i samband med egna transporter och kraftvärmeproduktion.

Bolagets miljöledningssystem certifierades enligt ISO 14001:2004 under 2009. Sedan 2018 är bolaget certifierat enligt den uppdaterade standarden ISO 14001:2015. Interna revisioner genomförs vid så kallade miljöronder och under 2022 har systemet genomgått en extern revision med gott resultat och fortsatt certifiering.

Uppfyllelse av ändamål och efterlevnad av tillämpliga kommunalrättsliga principer

Enligt bolagsordningen är ändamålet med bolaget att enligt god teknisk praxis och med optimalt resursutnyttjande svara för nedanstående numrerade verksamheter, varvid kundernas behov av driftsäkerhet och service ska tillgodoses. Verksamheterna ska bedrivas med god hushållning och med så liten påverkan som möjligt på den yttre miljön. Verksamheterna 3-6 ska bedrivas med iakttagande av självkostnadsprincipen, och verksamheterna 2-8 ska bedrivas med iakttagande av lokaliseringsprincipen.

1. producera el,
2. producera, distribuera och tillhandahålla fjärrvärme,
3. producera, distribuera och tillhandahålla dricksvatten och omhänderta avloppsvatten,
4. ombesörja renhållningsverksamhet,
5. på Nässjö kommuns uppdrag ansvara för drift och underhåll av det kommunala gatunätet och parkverksamheten,
6. på Nässjö kommuns uppdrag utföra övriga drifts- och investeringsuppdrag,
7. tillhandahålla och utveckla miljö-, energi-, och fibertekniska tjänster och nya energilösningar för ett hållbart samhälle,
8. äga rätt att ägna sig åt produktion och förädling av biogas baserat på matavfall.

I bolagets ägardirektiv har bolagets ändamål ytterligare preciserats: I bolaget bedrivna verksamheter har stor betydelse för Nässjö kommun och dess invånare. Verksamheterna bidrar till att göra Nässjö kommun till en framgångsrik och attraktiv kommun, till nytta för både kommuninvånare och näringsliv. Ägarrollen är därför ett viktigt instrument för Nässjö kommuns ambition att påverka och styra utvecklingen i de av bolaget bedrivna verksamheterna.

Beaktat den stora påverkan verksamheterna har för Nässjö kommuns invånare och näringsliv ska verksamheterna bedrivas utifrån ett långsiktigt och driftsäkert perspektiv. Med detta följer även att god teknisk praxis ska tillämpas, optimalt resursutnyttjande ska eftersträvas, den yttre miljön ska påverkas i minsta möjliga grad och kundens behov av tillgänglighet och service ska sättas i första rum.

Företaget har sitt säte i Nässjö.

Ägarförhållanden

Nässjö Affärsverk AB ägs till 100% av det av Nässjö kommun helägda Örnén i Nässjö AB. Antalet aktier uppgår till 30 100 st. Aktiekapitalet uppgår till 30 100 000 kronor.

I koncernen ingående dotterbolag och Nässjö Affärsverks ägarandel framgår i följande sammanställning:

Företag	Ägarandel	Ägare
Nässjö Affärsverk Elnät AB	100%	Nässjö Affärsverk AB
Citynätet i Nässjö AB	100%	Nässjö Affärsverk AB

Nässjö Affärsverk Elnät AB bedriver elnätsverksamhet i Nässjö tätort samt viss sidoordnad verksamhet.

Citynätet i Nässjö AB (CNN AB) bedriver fiberverksamhet i Nässjö kommun.

Moderbolagets styrelse och verkställande direktör

Styrelsen bestod vid årsskiftet 2022/2023 av följande ordinarie ledamöter: Tommy Broholm, ordförande, Per Ewert, vice ordförande, Elisabeth Skålberg, Claes Rostedt, Gunilla Wahlgren, Stephan Lund, Stellan Lind, Siw Damberg, Arne Bülow, Kenneth Hansson och Mikael Eriksson.

Bolagets verkställande direktör är Patrik Cantby.

Väsentliga händelser under räkenskapsåret

24 februari invaderades Ukraina av Ryssland. Det hela blev ett startskott för ett år kantat av oro för start av ett tredje världskrig, en diskussion om en svensk NATO-ansökan, stigande råvarupriser och ett amoklöpande elpris. Kriget har under året påverkat NAVs verksamheter och dess medarbetare på många olika sätt. Kontinuitetshantering, att ha en plan B om störningar inträffar, har hamnat i fokus. Informations- och IT-säkerhetsarbetet har blivit allt viktigare. Energiförsörjningen i Sverige och världen har blivit allt mer uppmärksammas. Drivmedelspriser har skjutit i höjden och priser på entreprenader och material har stigit rejält, i vissa fall med 100 %. Oron under pandemin för tillgång till material har under Ukrainakrisen förstärkts. Ett exempel på detta är tillgången till elmätare. Elmätarbytet i Nässjö stad rullade på under inledningen av året för att sen pausas på grund av leveransförsening av nya mätare. Projektet återupptogs under senare delen av 2022 och fortsätter under 2023. Ett annat exempel är utbytet av manuellt avlästa vattenmätare till fjärravlästa vattenmätare, ett projekt som fick pausas till slutet av året på grund av leveransförsening.

Redan innan kriget startade hade elpriset, under slutet av 2021, börjat skjuta i höjden. Under 2022 tog därför Regeringen beslut om ett elpriskompensationsstöd. Stödet var tänkt som kompensation till hushåll i hela Sverige för de exceptionellt höga elpriserna under december 2021, januari och februari 2022. Kompensationen administrerades av elnätsbolagen i Sverige, något som bidragit till merarbete inom NAV Elnät. När sedan elpriset under sommaren nådde rekordhöjder fortsatte den politiska debatten om hur elkunderna ska kunna klara vinterns befarade elprischock. Ett beslut togs därför om ett nytt elprisstöd som ska betalas ut under 2023. Utbetalningen kommer denna gång att ske via Försäkringskassan.

Ur ett fjärrvärme- och elproduktionsperspektiv har året varit gynnsamt. Ett högt elpris och en stabil el- och värmeproduktion på NAVs kraftvärmeverk har bidragit till ett starkt ekonomiskt resultat för 2022. Dessutom ledde det höga elpriset till att antalet nya fjärrvärmeanslutningar ökade markant. Ett mycket positivt resultatutfall noteras också för elproduktionen vid vattenkraftverket i Ramsjöholm.

I slutet av 2022 beviljades Citynätet ytterligare ca nio miljoner kronor i bredbandsstöd av Post- och telestyrelsen (PTS) för fiberutbyggnad på landsbygden. Trots underleverantörsproblem under året lyckades bolaget nå 501 nya anslutningar 2022 (mål 500). Tack var de två senaste årens PTS-stöd kommer utbyggnadstakten kommande år att vara fortsatt hög.

Under inledningen av året kompletterade VA-verksamheten den ansökan om vattendom som skickats in till Mark- och miljödomstolen. I oktober 2022 höll domstolen huvudförhandling i Nässjö och i december kom beslutet som visade att domstolen godkänt NAVs ansökan om den reservvattenlösning som är tänkt att trygga vattenförsörjningen för Nässjö, Bodafors och Grimstorp. Strax före årsslutet överklagades dock domen och ärendet gick vidare till Mark- och miljööverdomstolen för avgörande under 2023. En nederbördfattig vår och sommar ledde till att bevattningsförbud infördes i Nässjö kommun i början av augusti. Åtgärden var primärt av förebyggande karaktär. Dricksvattenproduktionen har trots låga vattennivåer och det införda bevattningsförbudet fungerat bra under året.

Ett beslut om nya renhållningsföreskrifter för Nässjö kommun togs i kommunfullmäktige under första tertialet. Arbetet med renhållningssamverkan har därefter fortsatt enligt plan. Ett samverkans avtal ska tecknas och avtalet tryggar framtiden för insamling av hushållsavfall och förpackningar i Nässjö kommun, Aneby kommun och Eksjö kommun. Under året tog Regeringen beslut om att förpackningar ska samlas in fastighetsnära (FNI) för alla svenska hushåll från 2024. Målet är att systemet ska vara färdigutbyggt senast 2027. Kommunerna får i detta arbete ett helt nytt ansvar. Den nya samverkan kommer att skapa goda förutsättningar för att lyckas uppnå målet.

På företagsövergripande nivå har arbetet med NAVs strategiska initiativ tagit ytterligare kliv under året. Fokus har legat på bland annat förbättrad projektstyrning, nya affärer, ett fossilfritt NAV och framtidens kompetens. Arbetet renderade bland annat i att nio miljoner erhöles i bidrag från Energimyndigheten för utbyggnad av laddinfrastruktur för tunga fordon i Gamlarps industriområde i Nässjö. Laddningsstationen ska stå klar under 2023 och blir ett tillskott till den publika laddinfrastruktur som NAV redan äger.

Investeringsstrycket har varit rekordhøgt. 138 mnkr har investerats bland annat i förnyelse av VA-ledningsnätet och samtliga produktionsanläggningar. En stor del av investeringarna görs fortsatt i egen regi av NAVs entreprenadavdelning som går för högtryck i takt med att Nässjö växer och att infrastruktur systematiskt förnyas.

En kundundersökning och en medarbetarundersökning genomfördes under slutet av 2022, båda med ett väldigt positivt utfall. NAVs kunder har høgt förtroende för NAVs verksamheter och trivseln bland NAVs medarbetare är fortsatt mycket hög.

Värme och vattenkraft

Fjärrvärmeförsäljningen uppgick under året till 158 GWh, vilket är ca 10 GWh mindre jämfört 2021. Minskningen beror främst på ett varmare 2022 jämfört 2021.

Under 2022 anslöts 14 villakunder och 8 företagskunder till fjärrvärmenätet. Under 2022 inkom ett stort antal förfrågningar avseende fjärrvärmeanslutningar, främst på grund av det høga elpriset. Verksamheten arbetar med att möjliggöra för att så många som möjligt av dessa förfrågningar ska resultera i nya anslutningar.

Elproduktionen i Nässjö kraftvärmeverk och i vattenkraftstationen Ramsjöholm uppgick under året till sammanlagt 31,4 GWh, en ökning med 1,1 GWh jämfört med föregående år. Produktionen i

Ramsjöholm var 3,2 GWh (3,6) och vid Nässjö kraftvärmeverk 28,2 GWh (26,7). Intäkterna från kraftproduktionen på Nässjö Kraftvärmeverk uppgick 2022 till 37,4 mkr, ett snittpris på ca 1298 kr/MWh att jämföra med snittpriset 2021 på ca 610 kr/MWh. Intäkter från vattenkraften i Ramsjöholm uppgick till 4,1 mkr 2022.

Under 2022 tilldelades NAV 7 062 utsläppsrätter, vilket innebär rätt att släppa ut 7 062 ton CO₂. Cirka 506 utsläppsrätter användes för reglering av egen produktion avseende 2022 och 4 100 utsläppsrätter såldes under året.

Tillgängligheten på våra biopannor har varit god under året. Oljeandelen i kraftvärmeproduktionen var 1,1 % (2,0%), att jämföra med vårt mål om 2 %. Arbetet med att ersätta fossiloljan med bioolja pågår och ingår i arbetet med att skapa ett fossilfritt NAV.

Entreprenad

Entreprenadavdelningen utför drift och underhåll av gator, parker och ledningsnät för fjärrvärme samt vatten och avlopp inom Nässjö kommun. Avdelningen ansvarar även för yttre skötsel av fritidsanläggningar på uppdrag av Kultur- och Fritidsförvaltningen. Avdelningen genomför också byggnationer i form av mark- och anläggningsentreprenader med fokus på ovan nämnda områden. Inom avdelningen finns även en fordons- och maskinverkstad.

Under året har många projekt genomförts i samverkan med Tekniska serviceförvaltningen och övriga avdelningar inom NAV. Förnyelse av befintlig infrastruktur har utförts med utbyte av VA-ledningar enligt NAVs förnyelseplan, underhåll av fjärrvärmenätet samt ombyggnationer av gång- och cykelvägar samt gator.

Fyra större VA-förnyelseprojekt genomförts samt två utbyggnationer av VA nätet i Fredriksdal och Bodafors. Arbetet har även bedrivits med att bygga ut stadens gång och cykelvägar, exempelvis det stora projektet längs med Mariagatan. Ett annat viktigt projekt som påbörjats under året är bevattningsledning från Handskerydssjön till Skogsvallen för att säkerställa en effektivare bevattning där man inte är beroende av dricksvatten.

Avdelningens drift- och underhållsuppdrag avseende gator, parker och ledningsnät har under 2022 fungerat väl och genomförts på ett bra sätt med nöjda beställare. Under året lagades 26 akuta vattenläckor. Siffran är normal och beror till stor del på att avslutningen av året var relativt mild.

Investeringar, i första hand i fordons- och maskinparken, har i stort genomförts enligt årets budget. Dessa investeringar är en strategisk fråga för att säkerställa avdelningens långsiktighet och effektivitet samt bidra till ett fossilfritt NAV. Utöver fordon och maskiner görs kontinuerliga investeringar i fastigheten på Anneforsvägen.

Renhållning

Renhållningsverksamheten omfattar sop- och latrintömning samt tömning av enskilda avloppsanläggningar i Nässjö Kommun.

Under året har arbetet fortsatt med att jobba fram det samverkansavtal som har till syfte att skapa förbättrade förutsättningar för att på bästa möjliga sätt, miljömässigt och ekonomiskt, kunna möta framtidens utmaningar och förändrade lagkrav inom avfallsområdet. Samverkansparterna är NAV, Aneby vatten & miljö AB samt Eksjö Energi AB och avtalet skrevs på under året och gäller från och med 2023-01-01.

Under året har några viktiga regeringsbeslut fattats som påverkar renhållningsverksamheten framöver. Bland annat ska kommunerna från 2024-01-01 ta över ansvaret för att sköta insamlingen av förpackningsavfall. Beslut har även tagits gällande fastighetsnära insamling, med resultat att det ska vara

infört i samtliga kommuner senast 2027-01-01. Insamlingen ska vara gratis för hushållen, och kommunerna ska ersättas för sina kostnader av producenterna.

Under året har verksamheten arbetat med det nya tillståndet för Boda avfallsanläggning. Efterfrågade kompletteringar har lämnats in och ett nytt tillstånd beräknas vara på plats under 2023.

VA

Under 2022 har utbyggnad av kommunalt VA till ca 35 fastigheter i Sjölund/Klinten färdigställts. Utbyggnad av kommunalt VA har även skett i industriområdet Sörängen (etapp 2) för att möjliggöra för ytterligare företagsetableringar.

Ett långsiktigt förnyelsearbete av VA-ledningsnätet i Nässjö kommun pågår sedan 2011. Under 2022 har 3 900 meter vatten- och avloppsledning förnyats. Prioriteringsgrunderna utgörs av ålder, läckfrekvens och konsekvenser vid avbrott, samt eventuella synergimöjligheter vid gatu- och beläggningsarbeten.

Gällande reservvattenarbetet har huvudförhandling genomförts avseende vattendom för reservvatten från Storesjön. Dom var positiv för NAV då tillstånd erhöles, men domen har överklagats till Mark och miljööverdomstolen.

Ett flertal förnyelseprojekt på våra vattenverk, avloppsreningsverk och pumpstationer har genomförts, bland annat i Forserum. Upphandling av etapp 1 avseende ombyggnad av Nässjö avloppsreningsverk har under året påbörjats.

Elnät

Verksamheten omfattar anläggning, service och underhåll av ledningsnätet inom Nässjö stad, där NAV Elnäts uppdrag är att ansvara för ett väl underhållet och driftsäkert nät.

Under året har ombyggnation och förnyelse av två nätstationer samt utbyte av ett 45-tal kabelskåp har genomförts. Även Elnätet i Centrala Nässjö (Storgatan mellan Köpmansgatan och Postgatan) har förnyats och 40 kV-transformatorn och nollpunktsreaktorn vid mottagningsstation Centrum har byggts in och placerats i en egen brandcell för att minska risker och öka stationens driftsäkerhet.

Ett stort antal nyanslutningar har också skett under 2022, både gällande nya bostäder och verksamheter. Projekterings och beredningsunderlag för nya 40kV-kablar mellan Brinell och Muggebo är framtagna, alla tillstånd är på plats och projektet skall handlas upp 2023 och byggas 2024.

Det stora elmätarbytesprojektet, som sker i samverkan med flera av bolagen inom Norra Smålands Energi AB (NSE), har fortsatt under året. NAV Elnät AB har fortsatt byta de ca 10 000 elmätare som ska bytas till 2025, och under 2022 byttes cirka 2 400 mätare. Totalt kvarstår 3615 mätare att byta.

Ökade kostnader för överliggande nät och nätförluster på grund av höga elpriser medförde en taxehöjning den 1 Juli 2022 med 12%.

Driftsäkerheten har varit god under året. Oaviserade avbrott per medelkund uppgår till 8,3 min/kund under 2022 (18,4).

Fiber

I och med att bolaget övertog Nässjö kommuns bredbandsverksamhet 2010 renodlades även verksamheten till att endast äga och förvalta nätinfrastrukturen. År 2021 tog man även steget och övertog kommunikationsoperatörsrollen och med all aktiv utrustning i nätet. Kommunikationsoperatören har i sin tur avtal med ett antal tjänsteleverantörer vilka dessutom har den direkta slutkundsrelationen. Antalet kunder inom denna del av bolagets verksamhet uppgick vid årsskiftet 2022/2023 till 7163 anslutningar.

Totalt i det öppna nätet vid årsskiftet 2022/2023 var det 5029 kunder (4 650) som hade en aktiverad tjänst i fibernätet.

Utöver ovan beskrivna indirekta kundrelationer, vars kommersiella villkor regleras i avtalet med tjänsteleverantörerna, hanterar bolaget även direkta kundrelationer. De utgörs av ett 20-tal så kallade svartfiberkunder (kunder som enbart hyr tillgång till fiber) samt kommunikationstjänster för Nässjö kommun och Nässjö Affärsverk. Dessa förbindelser uppgick vid årsskiftet 2022/2023 till cirka 750 förbindelser.

Under 2022 har bolaget byggt ut fibernät till totalt 501 (779) fastigheter inom Nässjö kommun. Dessa anslutningar fördelas mellan landsbygd, förtätning och flerfamiljshus.

Ekonomiskt resultat och ställning

Omsättning och resultat

Koncernens nettoomsättning uppgick 2022 till 396,5 mkr (376,8 mkr) vilket är cirka 20 mkr högre jämfört med 2021. Omsättningsökningen kan i första hand härledas till värmeverksamheten, där ökad omsättning från elproduktionen på grund av höga elpriser är främsta orsaken till omsättningsökningen.

Rörelsekostnaderna ökade med cirka 14 mkr, från 351 mkr 2021 till 364 mkr 2022. Största ökningarna återfinns inom övriga kostnader och avskrivningskostnader, där ökade kostnader för el står för en stor del, men också andra övriga kostnader som påverkats av de allmänna kostnadsökningarna under 2022.

Resultatet efter finansiella poster för koncernen uppgick till 52,5 mkr (69,4 mkr). Skillnaden jämfört 2021 består främst av försäljning av aktieinnehavet i Bixia AB, vilket 2021 gav en intäkt om cirka 25 mkr. 2022 har istället påverkats av det höga elpris som infann sig större delen av året, och som gav en intäktsökning om ca 21 mkr jämfört budget.

Lönsamhet, soliditet och likviditet

Avkastningen på totalt kapital uppgick 2022 i koncernen till 5% (7%) medan avkastningen på justerat eget kapital efter avdrag för schablonskatt uppgick till 8% (11%). Motsvarande avkastning i moderbolaget uppgick till 4% (6%) respektive 7% (10%). Koncernens soliditet uppgick 2022-12-31 till 46% (45%) och moderbolagets till 46% (46%). Koncernens behållning av likvida medel uppgick 2022-12-31 till 147,1 mkr (150,5 mkr).

Investeringar och finansiering

Den sammanlagda summan för koncernens investeringar i materiella och immateriella anläggningstillgångar uppgick 2022 till 138,4 mkr (106,4 mkr). Koncernens samlade räntebärande låneskuld uppgick 2022-12-31 till 289,8 mkr (289,8 mkr). Samtliga lån som är upptagna i bank/kreditinstitut är upptagna med kommunal borgen som säkerhet. Den genomsnittliga räntenivån uppgick 2022-12-31 till 1,37% (0,98%). Den genomsnittliga räntebindningen uppgick vid samma datum till 5,72 år (4,89 år).

I nedanstående sammanställning redovisas utdrag av de enskilda dotterbolagens resultat- och balansräkningar samt vissa ekonomiska nyckeltal.

	NAVEL	CNN
Nettoomsättning, tkr	64 214	27 822
Resultat efter finansnetto, tkr	7 557	6 156
Investeringar, tkr	17 772	20 024
Likvida medel, tkr	39 837	11 284
Soliditet, %	73	44
Avkastning på eget kapital, %	6	7

Framtid och risker

Pandemin och kriget i Ukraina skapar osäkerhet om framtiden och de leverantörskedjor som tidigare varit att betrakta som stabila är nu i gungning. Energiförsörjning och drivmedelsbrist har på kort tid blivit väldigt stora frågor. Försämrade tillgång till material såsom kemikalier och elektronik är nu en risk som måste hanteras. Världen har sannolikt bara sett början på problem med höga och varierande energipriser, långa leveranstider och allmänna kostnadsökningar. Kontinuitetshantering kommer framöver inte vara en fråga utan en självklarhet. Oron för ett tredje världskrig hänger över oss och behovet av ett starkt civilt försvar och ett systematiskt säkerhetsarbete ökar stort. Under 2023 kommer säkerhetsarbetet fortsatt få stort fokus på NAV.

Energibranschen, framförallt värme- och elnätsbranschen, är under förändring. Extremt höga elpriser påverkar avkastningskrav och investeringsbeslut. Ägandet av elproduktion har blivit en maktfaktor och i nuläget en lysande affär. NAVs befintliga elproduktion har gjort att NAVs resultat kraftigt förstärkts. Det återstår att se om NAVs produktionsvolym och nivån på elpriset håller i sig. Det är av central betydelse att vi lyckas upprätthålla kraftvärmeproduktionen (el och fjärrvärme) och samtidigt aktivt arbetar med förnyelse av befintliga anläggningar, nyförsäljning och utvecklingsarbete för ny energiproduktion och energilagring. Allmänna kostnadsökningar och elprisets utveckling har gjort arbetet med analys och planering av kommande investering i en ny värmepanna komplex. Investeringen är av central betydelse för att uppnå en långsiktigt hållbar ekonomi inom NAV-koncernen. Nya regelverk, tekniker och kundbeteenden är andra förändringar som NAV som energiföretag står inför. Ett exempel på detta är elnätsregleringen där nya bestämmelser för hur elnätstaxan ska se ut innebär att NAVs elnätsintäkter på sikt sannolikt kommer att minska. Under 2023 kommer Energimarknadsinspektionen med ett nytt regelverk för detta, ett regelverk som sen ska tolkas och tillämpas. Det återstår att se hur detta slår mot branschens och NAVs ekonomi.

Parallellt med detta måste arbetet med anpassning till ett förändrat klimat och arbetet med minskad klimatpåverkan drivas vidare. Det finns en stor risk att arbetet blir lidande i tider av kriser och oro. Fokus på att nå ett fossilfritt och hållbart NAV kan inte pausas. Inom VA-verksamheten varvas åtgärder som behövs på grund av risk för minskad vattentillgång, med planering inför tänkta hundraårsregn och dess effekter på infrastrukturen. NAVs övriga verksamheter följer efter.

Renhållningsverksamheten står inför stora framtida utmaningar. Dagens system där hushållsavfall samlas in av kommunerna och förpackningar av extern part är ingen långsiktigt hållbar lösning. Renhållningssamverkan mellan Nässjö, Eksjö och Aneby inleds under våren 2023. Samverkan skapar förutsättningar för en hållbar lösning för kunderna, i synnerhet med tanke på att kraven på bättre utsortering av matavfall och förpackningar ökar och att fastighetsnära insamling av förpackningar ska vara på plats senast 2027.

2022 var resultatmässigt sett ett väldigt bra år för NAV-koncernen, men en stor ekonomisk utmaning för NAV-koncernen är det stora investeringsbehov som föreligger för att kunna bibehålla trygga stabila leveranser till våra kunder. Utmaningen har inte blivit mindre med tanke på de kostnadsökningar som pandemin och Ukraina-krisen medfört. VA-verksamheten är den verksamhet med störst investeringsbehov kommande år. Ett oförtrutet arbete med förnyelse av VA-ledningsnät och produktionsanläggningar pågår. Till detta kan läggas projektet med att bygga tidigare nämnd reservvattenlösning. En finansieringsplan på koncernnivå är under framarbetande på basis av de flerårsplaner som nu finns i verksamheterna. Det är önskvärt att kunna upprätthålla en rimlig självfinansieringsgrad av investeringarna men mycket tyder på att nyupplåning väntas för koncernen inom kort. De stigande räntorna och de ökande priserna i världen gör nivån på nyupplåning högst osäker och osäkerheten kring NAVs framtida avgiftsnivåer är stor. NAVs avgiftsnivå står sig dock i den nationella jämförelsen (Nils Holgersson-undersökningen) fortsatt bra.

Koncernbidrag

Moderbolaget Örnen i Nässjö AB har ålagt Nässjö Affärsverk AB koncernbidrag med 4 000 tkr att utbetalas år 2023.

Flerårsöversikt (tkr)

Koncernen	2022	2021	2020	2019	2018
Nettoomsättning (Tkr)	396 543	376 830	335 401	336 972	300 083
Resultat efter finansnetto (Tkr)	52 502	69 388	30 761	-6 061	1 060
Soliditet (%)	46	45	46	45	47
Avkastning på eget kap. efter skatt (%)	8	11	5	10	6
Antal anställda (st)	143	140	137	133	120
Moderbolaget	2022	2021	2020	2019	2018
Nettoomsättning (Tkr)	323 993	312 286	279 137	283 324	260 669
Resultat efter finansnetto (Tkr)	38 789	53 002	17 078	17 836	23 439
Soliditet (%)	46	46	46	44	45
Avkastning på eget kap. efter skatt (%)	7	10	3	3	5
Antal anställda (st)	125	124	123	120	113

Förslag till vinstdisposition

Styrelsen föreslår att till förfogande stående vinstmedel (kronor):

balanserad vinst	39 638 341
årets vinst	11 639 491
	51 277 832
disponeras så att	
till aktieägare utdelas	4 000 000
i ny räkning överföres	47 277 832
	51 277 832

Styrelsen föreslås bemyndigas att besluta om tidpunkt då utdelningen skall betalas.

Styrelsen anser att förslaget är förenligt med försiktighetsregeln i 17 kap. 3 § aktiebolagslagen enligt följande redogörelse: Enligt styrelsens bedömning kommer bolagets och koncernens egna kapital efter föreslagen utdelning att vara tillräckligt stort i förhållande till de krav som verksamhetens art, omfattning och risker ställer på bolagets konsolideringsbehov, likviditet och ställning i övrigt. Utdelningen bedöms inte påverka bolagets och koncernens förmåga att infria sina betalningsförpliktelser på kort eller lång sikt.

Koncernens och moderbolagets resultat och ställning i övrigt framgår av efterföljande resultat- och balansräkningar samt kassaflödesanalyser med noter.

**Koncernens
Resultaträkning**

Tkr

	Not	2022-01-01 -2022-12-31	2021-01-01 -2021-12-31
Rörelsens intäkter			
Nettoomsättning	1	396 543	376 830
Aktiverat arbete för egen räkning		13 978	13 040
Övriga rörelseintäkter	2	9 623	10 708
Summa rörelseintäkter		420 143	400 578
Rörelsens kostnader			
Råvaror och förnödenheter		-118 707	-128 522
Övriga externa kostnader	3	-70 763	-58 524
Personalkostnader	4	-100 525	-95 389
Avskrivningar och nedskrivningar av materiella och immateriella anläggningstillgångar		-74 499	-68 473
Summa rörelsekostnader		-364 495	-350 909
Rörelseresultat		55 649	49 669
Resultat från finansiella poster			
Ränteutgifter och liknande resultatposter	6	1 036	25 056
Räntekostnader och liknande resultatposter	7	-4 183	-5 338
		-3 147	19 719
Resultat efter finansiella poster		52 502	69 388
Bokslutsdispositioner	8	-4 000	-9 850
Resultat före skatt		48 502	59 538
Uppskjuten skatt	9	-6 130	-7 188
Årets resultat		42 372	52 350

**Koncernens
Balansräkning**

Tkr

Not 2022-12-31 2021-12-31

TILLGÅNGAR

Anläggningstillgångar

Immateriella anläggningstillgångar

Nyttjanderätt	10	2 351	3 049
---------------	----	-------	-------

Materiella anläggningstillgångar

Byggnader och mark	11	111 116	110 388
--------------------	----	---------	---------

Ledningsnät och andra tekniska anläggningar	12	797 884	745 562
---	----	---------	---------

Maskiner och andra tekniska anläggningar	13	57 034	55 362
--	----	--------	--------

Pågående nyanläggningar	14	19 428	9 861
-------------------------	----	--------	-------

		985 462	921 172
--	--	----------------	----------------

Finansiella anläggningstillgångar

Andelar i intresseföretag	15	622	622
---------------------------	----	-----	-----

Andra långfristiga värdepappersinnehav	16	15	15
--	----	----	----

Andra långfristiga fordringar		184	217
-------------------------------	--	-----	-----

		821	854
--	--	------------	------------

Summa anläggningstillgångar		988 634	925 075
------------------------------------	--	----------------	----------------

Omsättningstillgångar

Varulager m m

Råvaror och förnödenheter		9 085	7 161
---------------------------	--	-------	-------

Kortfristiga fordringar

Kundfordringar		31 812	26 888
----------------	--	--------	--------

Fordringar hos koncernföretag		5 432	5 342
-------------------------------	--	-------	-------

Fordringar hos Nässjö Kommun		16 536	17 606
------------------------------	--	--------	--------

Aktuella skattefordringar		279	260
---------------------------	--	-----	-----

Övriga fordringar		9 558	5 461
-------------------	--	-------	-------

Förutbetalda kostnader och upplupna intäkter	17	49 987	44 309
--	----	--------	--------

		113 604	99 866
--	--	----------------	---------------

Kassa och bank	18	147 076	150 457
-----------------------	----	---------	---------

Summa omsättningstillgångar		269 765	257 485
------------------------------------	--	----------------	----------------

SUMMA TILLGÅNGAR		1 258 399	1 182 560
-------------------------	--	------------------	------------------

**Koncernens
Balansräkning**

Tkr

Not 2022-12-31 2021-12-31

EGET KAPITAL OCH SKULDER

Eget kapital	19		
Eget kapital hänförligt till moderföretagets aktieägare			
Aktiekapital		30 100	30 100
Övrigt tillskjutet kapital		635	635
Annat eget kapital inklusive årets resultat		544 382	506 010
Eget kapital hänförligt till moderföretagets aktieägare		575 117	536 745
Summa eget kapital		575 117	536 745
Avsättningar	20		
Avsättningar för uppskjuten skatt		123 211	117 081
Övriga avsättningar		13 947	12 047
		137 158	129 128
Långfristiga skulder	21		
Skulder till kreditinstitut		289 812	289 812
Skulder till Nässjö kommun		19 860	19 860
Övriga skulder		58 270	54 039
		367 942	363 712
Kortfristiga skulder			
Leverantörsskulder		56 467	46 684
Skulder till moderföretag		4 000	9 850
Övriga skulder		20 342	23 015
Upplupna kostnader och förutbetalda intäkter	22	97 373	73 427
		178 182	152 975
SUMMA EGET KAPITAL OCH SKULDER		1 258 399	1 182 560

Koncernens	Not	2022-01-01 -2022-12-31	2021-01-01 -2021-12-31
Kassaflödesanalys			
Tkr			
Den löpande verksamheten			
Resultat efter finansiella poster		52 502	69 388
Justeringar för poster som inte ingår i kassaflödet m.m	23	75 666	46 444
Betald skatt		0	0
Kassaflöde från den löpande verksamheten före förändringar av rörelsekapital		128 168	115 832
Kassaflöde från förändringar i rörelsekapital			
Förändring av varulager och pågående arbeten		-1 924	-386
Förändring av kortfristiga fordringar		-13 738	-18 899
Förändring av kortfristiga skulder		31 054	31 061
Kassaflöde från den löpande verksamheten		143 560	127 608
Investeringsverksamheten			
Investeringar i materiella anläggningstillgångar		-138 364	-106 417
Försäljning av materiella anläggningstillgångar		1 009	830
Försäljning av finansiella anläggningstillgångar		0	29 180
Kassaflöde från investeringsverksamheten		-137 355	-76 407
Finansieringsverksamheten			
Förändring långfristiga skulder		4 231	38 076
Förändring av långfristiga fordringar		33	34
Utbetalt koncernbidrag		-9 850	-12 900
Utbetald utdelning		-4 000	0
Kassaflöde från finansieringsverksamheten		-9 586	25 210
Årets kassaflöde		-3 381	76 411
Likvida medel vid årets början		150 457	74 046
Likvida medel vid årets slut		147 076	150 457

**Moderbolagets
Resultaträkning**

Tkr

	Not	2022-01-01 -2022-12-31	2021-01-01 -2021-12-31
Rörelsens intäkter			
Nettoomsättning	1	323 994	312 286
Aktiverat arbete för egen räkning		11 324	10 412
Övriga rörelseintäkter	2	9 537	10 850
Summa rörelseintäkter		344 855	333 548
Rörelsens kostnader			
Råvaror och förnödenheter		-92 540	-107 301
Övriga externa kostnader	3	-68 570	-58 053
Personalkostnader	4	-86 401	-83 568
Avskrivningar och nedskrivningar av materiella och immateriella anläggningstillgångar		-55 551	-51 961
Summa rörelsekostnader		-303 062	-300 883
Rörelseresultat	5	41 793	32 665
Resultat från finansiella poster			
Övriga ränteintäkter och liknande resultatposter	6	1 033	25 281
Räntekostnader och liknande resultatposter	7	-4 037	-4 944
		-3 004	20 337
Resultat efter finansiella poster		38 789	53 002
Bokslutsdispositioner	8	-27 150	-28 360
Resultat före skatt		11 639	24 642
Skatt på årets resultat	9	0	0
Årets resultat		11 639	24 642

Moderbolagets Balansräkning	Not	2022-12-31	2021-12-31
Tkr			
TILLGÅNGAR			
Anläggningstillgångar			
<i>Immateriella anläggningstillgångar</i>			
Nyttjanderätt	10	2 351	3 049
<i>Materiella anläggningstillgångar</i>			
Byggnader och mark	11	96 165	99 920
Ledningsnät och andra tekniska anläggningar	12	609 559	561 625
Maskiner och andra tekniska anläggningar	13	35 266	34 679
Pågående nyanläggningar och förskott avseende materiella anläggningstillgångar	14	9 277	8 600
		750 267	704 824
<i>Finansiella anläggningstillgångar</i>			
Andelar i koncernföretag	24	79 690	79 690
Andelar i intresseföretag	15	572	572
Andra långfristiga värdepappersinnehav	16	15	15
Andra långfristiga fordringar		184	217
		80 461	80 494
Summa anläggningstillgångar		833 079	788 367
Omsättningstillgångar			
<i>Varulager m m</i>			
Råvaror och förnödenheter		9 085	7 161
<i>Kortfristiga fordringar</i>			
Kundfordringar		28 085	23 589
Fordringar hos Nässjö Kommun		15 246	16 998
Aktuella skattefordringar		185	146
Övriga fordringar		6 565	3 197
Förutbetalda kostnader och upplupna intäkter	17	37 124	33 074
		87 205	77 004
<i>Kassa och bank</i>		95 955	108 414
Summa omsättningstillgångar		192 245	192 579
SUMMA TILLGÅNGAR		1 025 324	980 946

Moderbolagets Balansräkning	Not	2022-12-31	2021-12-31
Tkr			
EGET KAPITAL OCH SKULDER			
Eget kapital	19		
<i>Bundet eget kapital</i>			
Aktiekapital (30 100 aktier)		30 100	30 100
Reservfond		635	635
		30 735	30 735
<i>Fritt eget kapital</i>			
Balanserat resultat		39 638	18 996
Årets resultat		11 639	24 642
		51 277	43 638
Summa eget kapital		82 012	74 373
<i>Obeskattade reserver</i>			
Akkumulerade avskrivningar över plan		490 615	469 215
Avsättningar	20	13 947	12 047
Långfristiga skulder	21		
Skulder till kreditinstitut		229 812	229 812
Skulder till Nässjö Kommun		19 860	19 860
Övriga skulder		58 270	54 038
Summa långfristiga skulder		307 942	303 710
Kortfristiga skulder			
Leverantörsskulder		42 468	38 973
Skulder till koncernföretag		4 600	6 137
Skulder till moderföretag		4 000	9 850
Övriga skulder		4 549	5 968
Upplupna kostnader och förutbetalda intäkter	22	75 191	60 673
Summa kortfristiga skulder		130 808	121 601
SUMMA EGET KAPITAL OCH SKULDER		1 025 324	980 946

**Moderbolagets
Kassaflödesanalys**

Tkr

Not 2022-01-01 2021-01-01
 -2022-12-31 -2021-12-31

Den löpande verksamheten

Resultat efter finansiella poster		38 789	53 002
Justeringar för poster som inte ingår i kassaflödet m.m	23	56 717	29 932

Kassaflöde från den löpande verksamheten före förändring av rörelsekapital

95 506 82 934

Kassaflöde från förändring av rörelsekapitalet

Förändring av varulager och pågående arbete		-1 924	-386
Förändring av kortfristiga fordringar		-10 201	-8 002
Förändring av kortfristiga skulder		3 816	15 281

Kassaflöde från den löpande verksamheten

87 197 89 827

Investeringsverksamheten

Investeringar i materiella anläggningstillgångar		-100 569	-67 451
Försäljning av materiella anläggningstillgångar		1 009	830
Investeringar i finansiella anläggningstillgångar		0	-9 000
Försäljning av finansiella anläggningstillgångar		0	29 180

Kassaflöde från investeringsverksamheten

-99 560 -46 441

Finansieringsverksamheten

Förändring av långfristiga skulder		4 231	20 075
Förändring av långfristiga fordringar		33	33
Utbetald utdelning		-4 000	0
Erhållna/lämnade koncernbidrag (netto)		-360	-360

Kassaflöde från finansieringsverksamheten

-96 19 748

Årets kassaflöde

-12 459 63 134

Likvida medel vid årets början

108 414 45 280

Likvida medel vid årets slut

95 955 108 414

Noter

Tkr

Redovisnings- och värderingsprinciper

Allmänna upplysningar

Årsredovisningen är upprättad i enlighet med årsredovisningslagen och BFNAR 2012:1 Årsredovisning och koncernredovisning (K3).

Fordringar har upptagits till de belopp varmed de beräknas inflyta. Övriga tillgångar och skulder har upptagits till anskaffningsvärden där inget annat anges.

Bolagen i NAV-koncernen har tryggt sina pensionsåtaganden via försäkring varför några avsättningar för pensioner inte redovisas i balansräkningen.

Redovisning av koncernbidrag

Koncernbidrag som erhållits/lämnats redovisas som en bokslutsdisposition i resultaträkningen. Det erhållna/lämnade koncernbidraget har påverkat företagets aktuella skatt.

Koncernförhållanden

Koncernredovisningen baseras på följande förhållanden:

Företag	Ägare	Säte	Antal aktier	Kapitalandel	Bokfört värde
Nässjö Affärsverk AB	Örnen i Nässjö AB	Nässjö	30.100	100%	30.100 tkr
Nässjö Affärsverk Elnät AB	Nässjö Affärsverk AB	Nässjö	14.000	100%	14.000 tkr
Citynätet i Nässjö AB	Nässjö Affärsverk AB	Nässjö	12.100	100%	12.000 tkr

Koncernredovisningen har upprättats i enlighet med gällande rekommendationer innebärande bland annat att bokslutsdispositioner och obeskattade reserver ej redovisas i koncernens resultat- och balansräkning. Obeskattade reserver delas i koncernbalansräkningen upp i uppskjuten skatt (20,6%) och i bundna reserver. Koncernredovisningen avseende dotterbolagen har gjorts enligt den så kallade förvärvsmetoden.

Intressebolaget Norra Smålands Energi AB, vilket till 28% ägs av Nässjö Affärsverk AB, har ej konsoliderats i koncernredovisningen med tanke på bolagets ringa betydelse för koncernens totala ekonomi.

Aktiverat arbete för egen räkning

Posten avser nedlagd arbetstid värderad till direkt lön och sociala avgifter samt, i förekommande fall, material samt omkostnadspåslag.

Varulager

Varulagren har värderats till det lägsta av dess anskaffningsvärde och dess nettoförsäljningsvärde på balansdagen. Med nettoförsäljningsvärde avses varornas beräknade försäljningspris minskat med försäljningskostnader.

Intäkter

Inkomster redovisas till verkligt värde av vad företaget fått eller kommer att få in. Det innebär att företaget redovisar inkomsten till nominellt värde (fakturabelopp) om företaget får ersättning i likvida medel direkt vid leveransen. Avdrag görs för lämnade rabatter. Anslutningsavgifter intäktsförs vid tidpunkten för anslutningen, dock bortsett från anslutningsavgifter från VA-monopolet, vars redovisning förklaras nedan.

Pågående tjänsteuppdrag

Inkomst från uppdrag på löpande räkning redovisas som intäkt i takt med att arbete utförs och material levereras eller förbrukas. Pågående, ej fakturerade tjänsteuppdrag, tas i balansräkningen upp till det beräknade faktureringsvärdet av utfört arbete, och redovisas i posten övriga fordringar om uppdragen utförs på löpande räkning. Om uppdragen utförs mot ett på förhand överenskommet pris redovisas posten i råvaror och förnödenheter samt pågående arbeten för annans räkning.

Redovisning av anläggningsavgifter från VA-monopolet

Från och med år 2014 hanteras anläggningsavgifter som avser att täcka investering genom att dessa periodiseras och intäktsförs succesivt och i takt med att investeringsutgiften kostnadsförs (avskrivning) Koncernredovisningen har upprättats enligt förvärvsmetoden. Detta innebär att förvärvade verksamheters identifierbara tillgångar och skulder redovisas till marknadsvärde enligt upprättad förvärvsanalys.

Anläggningstillgångar

Immateriella och materiella anläggningstillgångar redovisas till anskaffningsvärde minskat med ackumulerade avskrivningar enligt plan och eventuella nedskrivningar.

Finansiella instrument

Finansiella instrument värderas utifrån anskaffningsvärdet. Instrumentet redovisas i balansräkningen när bolaget blir part i instrumentets avtalsmässiga villkor. Finansiella tillgångar tas bort från balansräkningen när rätten att erhålla kassaflöden från instrumentet har löpt ut eller överförs och bolaget har överfört i stort sett alla risker och förmåner som är förknippade med äganderätten. Finansiella skulder tas bort från balansräkningen när förpliktelserna har reglerats eller på annat sätt upphört.

Derivatinstrument

För att uppnå en effektiv och flexibel hantering av ränterisken används finansiella derivatinstrument, s.k. ränteswapar. Hanteringen av dessa sker i enlighet med de riktlinjer och ramar som fastställts i gällande finanspolicy. Instrumentet innebär att räntebindning och kapitalbindning frikopplas från de enskilda lånen vilket ger bolaget möjligheter att, när som helst, förändra räntebindningstiden och därmed anpassa skuldportföljen efter förändringarna på räntemarknaden. Ränteswaparna betraktas som ett säkringsinstrument innebärande att ränteswaparnas anskaffningsvärde aldrig får överstiga summan av underliggande låneportfölj. Per bokslutsdagen uppgår utestående ränteswapavtal till 205 Mkr (205 Mkr).

Säkringsredovisning

Säkringsredovisning tillämpas endast då det finns en ekonomisk relation mellan säkringsinstrumentet och den säkrade posten som överensstämmer med företagets mål för riskhantering. Dessutom krävs att säkringsförhållandet förväntas vara mycket effektivt under den period för vilken säkringen har identifierats samt att säkringsförhållandet och företagets mål för riskhantering och riskhanteringsstrategi avseende säkringen är dokumenterade senast när säkringen ingås.

Leasingavtal

Företaget redovisar samtliga leasingavtal, såväl finansiella som operationella, som operationella leasingavtal. Operationella leasingavtal redovisas som en kostnad linjärt över leasingperioden.

Utsläppsrätter

Utsläppsrätter är immateriella rättigheter. Till den del rättigheterna är avsedda att innehas i mer än ett år sker redovisning under immateriella anläggningstillgångar, i övriga fall sker redovisning under omsättningstillgångar. Anskaffning av utsläppsrätter sker antingen genom köp eller genom tilldelning. Tilldelade utsläppsrätter erhålls utan vederlag och redovisas vid anskaffningstidpunkten till verkligt värde såsom ett statligt bidrag. Rättigheter som är redovisade bland omsättningstillgångar är värderade till det lägsta av anskaffningsvärde och nettoförsäljningsvärde. Förändringen mellan anskaffningsvärdet och försäljningsvärdet vid avyttring av utsläppsrätter resultatförs vid avyttringstillfället.

Skulder för överuttag från VA-monopolet

Moderbolagets monopolverksamhet inom vatten lyder under lagen om allmänna vattentjänster. Verksamheten ska enligt lagen tillämpa självkostnadsprincipen vilket innebär att intäkter maximalt får redovisas motsvarande för verksamheten nödvändiga kostnader. Om kunderna under räkenskapsåret fakturerats mer än de nödvändiga kostnaderna uppstår ett "överuttag". Ett överuttag kan nyttjas för täckande av högst tre år gamla underuttag, fonderas för framtida nyinvesteringar eller återbetalas till kunderna inom tre år. Den i VA-särredovisningen redovisade investeringsfonden, avsedd för en reservvattenlösning, är legalt att betrakta som skulder till kundkollektivet vilket medför att de även ska redovisas i moderbolaget och koncernen. Under 2014 har styrelsen beslutat att från och med räkenskapsåret 2014 börja redovisa över- eller underuttag i moderbolag och koncernen. Investeringsfonden redovisas bland övriga långfristiga skulder.

Avsättning till deponi

Som avsättning har redovisats förpliktelser gentemot tredje man som är hänförliga till räkenskapsåret eller tidigare räkenskapsår och som på balansdagen antingen är säkra eller sannolika till sin förekomst, men oviss till belopp eller till den tidpunkt då de ska infrias. Avsättning till avslutning och återställning av deponi löses upp vartefter återställningsarbetet utförs. Avsättningen omprövas varje balansdag och justeras så att den återspeglar den aktuella bästa uppskattningen av det belopp som krävs för att reglera förpliktelsen på balansdagen. En justering av tidigare redovisade avsättningsbelopp redovisas i resultaträkningen. Eventuella överskott eller underskott återförs eller belastar renhållningskollektivet genom att kommande års taxor korrigeras.

**Not 1 Nettoomsättning
Koncernen**

	2022	2021
Nettoomsättningens fördelning		
Värme	146 305	127 226
Vatten och avlopp	69 466	64 077
Renhållning	31 620	31 823
Entreprenad	59 208	74 440
Vattenkraft	4 131	2 331
Övrig verksamhet	1 801	3 092
Elnät	56 501	50 366
Fiber	27 511	23 475
	396 543	376 830

Moderbolaget

	2022-01-01 -2022-12-31	2021-01-01 -2021-12-31
Nettoomsättningens fördelning		
Värme	148 196	129 355
Vatten och avlopp	70 191	64 678
Renhållning	31 999	32 124
Entreprenad	60 473	75 146
Vattenkraft	4 131	2 331
Övrig verksamhet	9 004	8 652
	323 994	312 286

**Not 2 Övriga rörelseintäkter
Koncernen**

	2022	2021
Fördelning övriga intäkter		
Statsbidrag	1 195	146
Disponerad och upplöst avsättning, Boda avfallsanläggning	0	1 885
Realisationsvinst	784	830
Tilldelade utsläppsrätter	5 873	5 940
Försäkringsersättning	508	259
Övrigt	1 263	1 649
	9 623	10 708

Moderbolaget

	2022-01-01 -2022-12-31	2021-01-01 -2021-12-31
Fördelning övriga intäkter		
Statsbidrag	1 011	146
Disponerad och upplöst avsättning, Boda avfallsanläggning	0	1 885
Realisationsvinst	733	830
Tilldelade utsläppsrätter	5 873	5 940
Försäkringsersättning	428	131
Övrigt	1 492	1 919
	9 537	10 850

**Not 3 Arvode till revisorer
Koncernen**

Med revisionsuppdrag avses granskning av årsredovisningen och bokföringen samt styrelsens och verkställande direktörens förvaltning, övriga arbetsuppgifter som det ankommer på bolagets revisor att utföra samt rådgivning eller annat biträde som föranleds av iakttagelser vid sådan granskning eller genomförandet av sådana övriga arbetsuppgifter.

	2022	2021
Ernst & Young AB		
Revisionsuppdrag	185	164
	185	164

Moderbolaget

	2022-01-01 -2022-12-31	2021-01-01 -2021-12-31
Ernst & Young AB		
Revisionsuppdrag	120	121
	120	121

**Not 4 Anställda och personalkostnader
Koncernen**

	2022	2021
Medelantalet anställda		
Kvinnor	32	29
Män	111	111
	143	140
Löner och andra ersättningar		
Styrelse och verkställande direktör	2 517	2 357
Övriga anställda	66 226	63 410
	68 743	65 767

Sociala kostnader

Pensionskostnader för styrelse och verkställande direktör	521	499
Pensionskostnader för övriga anställda	6 259	6 410
Övriga sociala avgifter enligt lag och avtal	21 137	20 105
	27 917	27 014

Totala löner, ersättningar, sociala kostnader och pensionskostnader **96 660** **92 780**

Könsfördelning bland ledande befattningshavare

Andel kvinnor i styrelsen	27 %	27 %
Andel män i styrelsen	73 %	73 %
Andel kvinnor bland övriga ledande befattningshavare	27 %	27 %
Andel män bland övriga ledande befattningshavare	73 %	73 %

Avgångsvederlag m.m.

Vid uppsägning av VD från bolagets sida gäller en uppsägningstid om 12 månader samt en engångsersättning motsvarande sex månadslöner. Enligt anställningsavtalet gäller tre månaders uppsägningstid från VD:s sida.

Moderbolaget

2022-01-01 **2021-01-01**
-2022-12-31 **-2021-12-31**

Medelantalet anställda

Kvinnor	32	29
Män	93	95
	125	124

Löner och andra ersättningar

Styrelse och verkställande direktör	2 426	2 265
Övriga anställda	56 725	55 338
	59 151	57 603

Sociala kostnader

Pensionskostnader för styrelse och verkställande direktör	521	499
Pensionskostnader för övriga anställda	5 232	5 417
Övriga sociala avgifter enligt lag och avtal	18 149	17 660
	23 902	23 576

Totala löner, ersättningar, sociala kostnader och pensionskostnader **83 053** **81 179**

Könsfördelning bland ledande befattningshavare

Andel kvinnor i styrelsen	27 %	27 %
Andel män i styrelsen	73 %	73 %
Andel kvinnor bland övriga ledande befattningshavare	27 %	27 %
Andel män bland övriga ledande befattningshavare	73 %	73 %

Avtal om avgångsvederlag

Vid uppsägning av VD från bolagets sida gäller en uppsägningstid av tolv månader samt en engångsersättning motsvarande sex månadslöner. Enligt anställningsavtal gäller tre månaders uppsägningstid från VD's sida.

Not 5 Koncerninterna transaktioner

Moderbolaget

Mellan Nässjö Affärsverk AB och dess dotterbolag har följande koncerntransaktioner förekommit under året.

	2022-01-01 -2022-12-31	2021-01-01 -2021-12-31
Inköp från		
Nässjö Affärsverk Elnät AB	5 108	4 642
Citynätet i Nässjö AB	371	117
	5 479	4 759
Försäljning till		
Nässjö Affärsverk Elnät AB	10 213	8 357
Citynätet i Nässjö AB	1 586	1 492
	11 799	9 849

Not 6 Ränteintäkter och liknande resultatposter

Koncernen

	2022	2021
Utdelningar	0	151
Övriga finansiella intäkter	1 036	50
Resultat vid försäljningar	0	24 855
	1 036	25 056

Moderbolaget

	2022-01-01 -2022-12-31	2021-01-01 -2021-12-31
Utdelningar	0	151
Övriga finansiella intäkter	1 033	275
Resultat vid försäljningar	0	24 855
	1 033	25 281

**Not 7 Räntekostnader och liknande resultatposter
Koncernen**

	2022	2021
Ränta långfristiga lån	3 016	4 226
Borgensavgift Nässjö Kommun	1 159	1 112
Övriga finansiella kostnader	8	0
	4 183	5 338

Moderbolaget

	2022-01-01 -2022-12-31	2021-01-01 -2021-12-31
Ränta långfristiga lån	2 717	3 984
Borgensavgift Nässjö Kommun	919	919
Övriga finansiella kostnader	401	41
	4 037	4 944

**Not 8 Bokslutsdispositioner
Koncernen**

	2022	2021
Koncernbidrag, lämnade	-4 000	-9 850
	-4 000	-9 850

Moderbolaget

	2022-01-01 -2022-12-31	2021-01-01 -2021-12-31
Koncernbidrag, erhållna	2 350	9 490
Koncernbidrag, lämnade	-8 100	-17 850
Avskrivningar utöver plan	-21 400	-20 000
	-27 150	-28 360

**Not 9 Aktuell och uppskjuten skatt
Koncernen**

	2022-01-01 -2022-12-31	2021-01-01 -2021-12-31
Uppskjuten skatt	6 130	7 188
Totalt redovisad skatt	6 130	7 188

Avstämning av effektiv skatt

	2022-01-01 -2022-12-31		2021-01-01 -2021-12-31	
	Procent	Belopp	Procent	Belopp
Redovisat resultat före skatt		48 502		59 538
Skatt enligt gällande skattesats	20,6	-9 991	20,6	-12 265
Ej avdragsgilla kostnader		-57		-67
Ej skattepliktiga intäkter		1		5 151
Under året utnyttjande av tidigare års underskottsavdrag vars skattevärde ej redovisats som tillgång		7		-7
Skattereduktion för inventarieinköp 2021		3 910		0
Redovisad effektiv skatt	12,6	-6 130	12,1	-7 188

Moderbolaget

	2022-01-01 -2022-12-31	2021-01-01 -2021-12-31
Uppskjuten skatt	0	0
Summa uppskjuten skatt	0	0

Avstämning av skatt

	2022-01-01		2021-01-01	
	Procent	Belopp	Procent	Belopp
Redovisat resultat före skatt		11 639		24 642
Skatt enligt gällande skattesats	20,6	-2 398	20,6	-5 076
Ej avdragsgilla kostnader		-54		-67
Ej skattepliktiga intäkter		0		5 151
Under året utnyttjande av tidigare års underskottsavdrag vars skattevärde ej redovisats som tillgång				-8
Skattereduktion för inventarieinköp 2021		2 451		
Redovisad skattekostnad	0,0	0	0,0	0

Uppskjuten skattefordran, avseende underskottsavdrag och skillnad mellan bokförings- och skattemässiga avskrivningar, bedöms ej som väsentlig till belopp samt inte utnyttjas inom nära framtid och redovisas därför ej i balansräkningen.

**Not 10 Immateriella anläggningstillgångar
Koncernen**

	2022-12-31	2021-12-31
Ingående anskaffningsvärden	11 100	11 100
Utgående ackumulerade anskaffningsvärden	11 100	11 100
Ingående avskrivningar	-8 051	-7 313
Årets avskrivningar	-699	-738
Utgående ackumulerade avskrivningar	-8 750	-8 051
Utgående redovisat värde	2 351	3 049

Moderbolaget

	2022-12-31	2021-12-31
Ingående anskaffningsvärden	10 984	10 984
Utgående ackumulerade anskaffningsvärden	10 984	10 984
Ingående avskrivningar	-7 935	-7 197
Årets avskrivningar	-699	-738
Utgående ackumulerade avskrivningar	-8 634	-7 935
Utgående redovisat värde	2 351	3 049

**Not 11 Byggnader och mark
Koncernen**

	2022-12-31	2021-12-31
Ingående anskaffningsvärden	198 081	193 277
Inköp	7 137	4 804
Utgående ackumulerade anskaffningsvärden	205 217	198 081
Ingående avskrivningar	-87 693	-81 077
Årets avskrivningar	-6 408	-6 616
Utgående ackumulerade avskrivningar	-94 101	-87 693
Utgående redovisat värde	111 116	110 388

Moderbolaget

	2022-12-31	2021-12-31
Ingående anskaffningsvärden	185 586	181 717
Inköp	2 206	3 868
Utgående ackumulerade anskaffningsvärden	187 792	185 586
Ingående avskrivningar	-85 666	-79 406
Årets avskrivningar	-5 961	-6 260
Utgående ackumulerade avskrivningar	-91 627	-85 666
Utgående redovisat värde	96 165	99 920

**Not 12 Ledningsnät och andra tekniska anläggningar
Koncernen**

	2022-12-31	2021-12-31
Ingående anskaffningsvärden	1 477 040	1 398 659
Inköp	107 389	77 845
Omklassificeringar	0	536
Utgående ackumulerade anskaffningsvärden	1 584 430	1 477 040
Ingående avskrivningar	-731 477	-680 778
Årets avskrivningar	-55 069	-50 699
Utgående ackumulerade avskrivningar	-786 546	-731 477
Utgående redovisat värde	797 884	745 562

Moderbolaget

	2022-12-31	2021-12-31
Ingående anskaffningsvärden	1 125 760	1 070 243
Inköp	88 514	55 516
Omklassificeringar		0
Utgående ackumulerade anskaffningsvärden	1 214 274	1 125 760
Ingående avskrivningar	-564 135	-527 011
Årets avskrivningar	-40 581	-37 123
Utgående ackumulerade avskrivningar	-604 715	-564 135
Utgående redovisat värde	609 559	561 625

**Not 13 Maskiner och andra tekniska anläggningar
Koncernen**

Maskiner, tekniska anläggningar, inventarier, fordon m.m. redovisas i en gemensam post.

	2022-12-31	2021-12-31
Ingående anskaffningsvärden	187 399	165 642
Inköp	14 271	22 888
Försäljningar/utrangeringar	-1 677	-1 130
Utgående ackumulerade anskaffningsvärden	199 994	187 399
Ingående avskrivningar	-132 037	-122 738
Försäljningar/utrangeringar	1 402	1 121
Årets avskrivningar	-12 324	-10 420
Utgående ackumulerade avskrivningar	-142 960	-132 037
Utgående redovisat värde	57 034	55 362

Moderbolaget

	2022-12-31	2021-12-31
Ingående anskaffningsvärden	125 805	119 751
Inköp	9 172	7 184
Försäljningar/utrangeringar	-1 677	-1 130
Utgående ackumulerade anskaffningsvärden	133 300	125 805
Ingående avskrivningar	-91 126	-84 407
Försäljningar/utrangeringar	1 402	1 121
Årets avskrivningar	-8 310	-7 840
Utgående ackumulerade avskrivningar	-98 035	-91 126
Utgående redovisat värde	35 266	34 679

**Not 14 Pågående nyanläggningar och förskott avseende materiella anläggningar
Koncernen**

	2022-12-31	2021-12-31
Ingående anskaffningsvärden	9 861	9 516
Inköp	138 364	106 418
Omklassificeringar	-128 798	-106 073
Utgående ackumulerade anskaffningsvärden	19 428	9 861
Utgående redovisat värde	19 428	9 861

Moderbolaget

	2022-12-31	2021-12-31
Ingående anskaffningsvärden	8 600	7 718
Inköp	100 569	67 451
Omklassificeringar	-99 892	-66 569
Utgående ackumulerade anskaffningsvärden	9 277	8 600
Utgående redovisat värde	9 277	8 600

**Not 15 Specifikation andelar i intresseföretag
Koncernen**

Namn	Kapital- andel	Rösträtts- andel	Antal andelar	Bokfört värde
Norra Smålands Energi AB	28%	28%	840	572
Smålands bredband AB	25%	25%	50	50
				622

	Org.nr	Säte	Eget kapital	Resultat
Norra Smålands Energi AB	556190-7980	Nässjö	4 186	154
Smålands bredband AB	556827-9631	Sävsjö	3 738	605

Moderbolaget

Namn	Kapital- andel	Rösträtts- andel	Antal andelar	Bokfört värde
Norra Smålands Energi AB	28	28	840	572
				572

	Org.nr	Säte	Eget kapital	Resultat
Norra Smålands Energi AB	556190-7980	Nässjö	4 186	154

**Not 16 Specifikation andra långfristiga värdepappersinnehav
Koncernen**

Namn	Antal Andelar	Bokfört värde
VÄRMEK	33	15
		15

Moderbolaget

Namn	Antal Andelar	Bokfört värde
VÄRMEK	33	15
		15

**Not 17 Förutbetalda kostnader och upplupna intäkter
Koncernen**

	2022-12-31	2021-12-31
Upplupna intäkter	46 566	40 259
Förutbetalda kostnader	3 422	4 050
	49 987	44 309

Moderbolaget

	2022-12-31	2021-12-31
Upplupna intäkter	34 327	29 300
Förutbetalda kostnader	2 797	3 774
	37 124	33 074

**Not 18 Kassa och bank
Koncernen**

Nässjö Affärsverk AB med dotterbolag ingår i Nässjö kommuns koncernkonto.

**Not 19 Förändring av eget kapital
Koncernen**

Antal aktier: 30 100

	Aktie- kapital	Övrigt tillskjutet kapital	Annat eget kapital inkl. årets resultat	Totalt
Belopp vid årets ingång	30 100	635	506 010	536 745
Disposition enligt beslut av årsstämman:				
Utdelning			-4 000	-4 000
Årets resultat			42 372	42 372
Belopp vid årets utgång	30 100	635	544 382	575 117

Moderbolaget

Antal aktier: 30 100

	Aktie- kapital	Reserv- fond	Balanserat resultat	Årets resultat	Totalt
Belopp vid årets ingång	30 100	635	18 996	24 642	74 373
Disposition enligt beslut av årsstämman:					
Utdelning			-4 000		-4 000
Balanseras i ny räkning			24 642	-24 642	0
Årets resultat				11 639	11 639
Belopp vid årets utgång	30 100	635	39 638	11 639	82 012

**Not 20 Avsättningar
Koncernen**

	2022-12-31	2021-12-31
Avsättning till återställande av deponi		
Belopp vid årets ingång	12 047	8 390
Årets avsättningar	1 900	5 542
Under året ianspråktaga belopp	0	-1 885
	13 947	12 047

Moderbolaget

	2022-12-31	2021-12-31
Avsättning till återställande av deponi		
Belopp vid årets ingång	12 047	8 390
Årets avsättningar	1 900	5 542
Under året ianspråktaga belopp	0	-1 885
	13 947	12 047

**Not 21 Långfristiga skulder
Koncernen**

Samtliga lån från kreditinstitut är upptagna med borgen av Nässjö kommun som säkerhet. Borgensavgift betalas till Nässjö kommun från och med år 2012. Exploateringslån, från Nässjö kommun, finansierar NAV's investeringar i kommunala exploateringsområden, vilka ännu inte har finansierats via anslutningsavgifter. Exploateringslån är ränte- och amorteringsfria.

Inga ställda säkerheter finns.

	2022-12-31	2021-12-31
Förfaller mellan 1 år och 5 år efter balansdagen		
Skulder till kreditinstitut	289 812	264 812
	289 812	264 812

Förfaller senare än 5 år efter balansdagen

Skulder till kreditinstitut	0	25 000
Skulder till Nässjö kommun	19 860	19 860
Övriga skulder	58 270	54 039
	78 130	98 899
	367 942	363 711

Moderbolaget

Inga ställda säkerheter finns.

	2022-12-31	2021-12-31
Förfaller mellan 1 år och 5 år efter balansdagen		
Skulder till kreditinstitut	229 812	229 812
	229 812	229 812

Förfaller senare än 5 år efter balansdagen

Skulder till kreditinstitut		0
Skulder till Nässjö kommun	19 860	19 860
Övriga skulder	58 270	54 038
	78 130	73 898
	307 942	303 710

**Not 22 Upplupna kostnader och förutbetalda intäkter
Koncernen**

	2022-12-31	2021-12-31
Förutbetalda intäkter	58 907	49 480
Upplupna löneskulder och sociala avgifter	5 239	5 194
Upplupna räntekostnader	1 520	1 481
Övriga upplupna kostnader	14 344	8 200
Förutbetalda bidrag	17 362	9 072
	97 373	73 427

Moderbolaget

	2022-12-31	2021-12-31
Förutbetalda intäkter	58 555	49 143
Upplupna löneskulder och sociala avgifter	4 294	4 312
Upplupna räntekostnader	1 482	1 440
Övriga upplupna kostnader	10 860	5 779
	75 191	60 673

**Not 23 Justering för poster som inte ingår i kassaflödet
Koncernen**

	2022-12-31	2021-12-31
Avskrivningar	74 499	68 473
Förändring avsättning	1 900	3 657
Vinst vid försäljning av anläggningstillgångar	-733	-25 686
	75 666	46 444

Moderbolaget


	2022-12-31	2021-12-31
Avskrivningar	55 551	51 961
Förändring avsättning	1 900	3 657
Vinst vid försäljning av anläggningstillgångar	-733	-25 686
	56 717	29 932

**Not 24 Specifikation andelar i koncernföretag
Moderbolaget**

Namn	Kapital- andel	Rösträtts- andel	Antal andelar	Bokfört värde
Nässjö Affärsverk Elnät AB	100%	100%	14 000	48 590
Citynätet i Nässjö AB	100%	100%	12 100	31 100
				79 690

	Org.nr	Säte	Eget kapital	Resultat
Nässjö Affärsverk Elnät AB	556526-1459	Nässjö	59 231	3 107
Citynätet i Nässjö AB	556675-5897	Nässjö	35 876	4 000

Nässjö den 7 mars 2023


Tommy Broholm
Ordförande


Elisabeth Skålberg


Gunilla Wahlgren


Stellan Lind


Arne Bülow


Mikael Eriksson


Per Ewert


Claes Rostedt


Stephan Lund



Siw Damberg


Kenneth Hansson


Patrik Cantby
Verkställande direktör

Vår revisionsberättelse har lämnats 20 mars 2023

Ernst & Young AB


Helena Patrikson
Auktoriserad revisor



Building a better
working world

2023062825283

Revisionsberättelse

Till bolagsstämman i Nässjö Affärsverk Aktiebolag, org.nr 556038-7044

Rapport om årsredovisningen och koncernredovisningen

Uttalanden

Vi har utfört en revision av årsredovisningen och koncernredovisningen för Nässjö Affärsverk Aktiebolag för räkenskapsåret 2022-01-01 - 2022-12-31.

Enligt vår uppfattning har årsredovisningen och koncernredovisningen upprättats i enlighet med årsredovisningslagen och ger en i alla väsentliga avseenden rättvisande bild av moderbolagets och koncernens finansiella ställning per den 31 december 2022 och av dessas finansiella resultat och kassaflöden för året enligt årsredovisningslagen. Förvaltningsberättelsen är förenlig med årsredovisningens och koncernredovisningens övriga delar.

Vi tillstyrker därför att bolagsstämman fastställer resultaträkningen och balansräkningen för moderbolaget och koncernen.

Grund för uttalanden

Vi har utfört revisionen enligt International Standards on Auditing (ISA) och god revisionssed i Sverige. Vårt ansvar enligt dessa standarder beskrivs närmare i avsnittet *Revisorns ansvar*. Vi är oberoende i förhållande till moderbolaget och koncernen enligt god revisorssed i Sverige och har i övrigt fullgjort vårt yrkesetiska ansvar enligt dessa krav.

Vi anser att de revisionsbevis vi har inhämtat är tillräckliga och ändamålsenliga som grund för våra uttalanden.

Styrelsens och verkställande direktörens ansvar

Det är styrelsen och verkställande direktören som har ansvaret för att årsredovisningen och koncernredovisningen upprättas och att de ger en rättvisande bild enligt årsredovisningslagen. Styrelsen och verkställande direktören ansvarar även för den interna kontroll som de bedömer är nödvändig för att upprätta en årsredovisning och koncernredovisning som inte innehåller några väsentliga felaktigheter, vare sig dessa beror på oegentligheter eller misstag.

Vid upprättandet av årsredovisningen och koncernredovisningen ansvarar styrelsen och verkställande direktören för bedömningen av bolagets och koncernens förmåga att fortsätta verksamheten. De upplyser, när så är tillämpligt, om förhållanden som kan påverka förmågan att fortsätta verksamheten och att använda antagandet om fortsatt drift. Antagandet om fortsatt drift tillämpas dock inte om styrelsen och verkställande direktören avser att likvidera bolaget, upphöra med verksamheten eller inte har något realistiskt alternativ till att göra något av detta.

Revisorns ansvar

Våra mål är att uppnå en rimlig grad av säkerhet om att årsredovisningen och koncernredovisningen som helhet inte innehåller några väsentliga felaktigheter, vare sig dessa beror på oegentligheter eller misstag, och att lämna en revisionsberättelse som innehåller våra uttalanden. Rimlig säkerhet är en hög grad av säkerhet, men är ingen garanti för att en revision som utförs enligt ISA och god revisionssed i Sverige alltid kommer att upptäcka en väsentlig felaktighet om en sådan finns. Felaktigheter kan uppstå på grund av oegentligheter eller misstag och anses vara väsentliga om de enskilt eller tillsammans rimligen kan förväntas påverka de ekonomiska beslut som användare fattar med grund i årsredovisningen och koncernredovisningen.

Som del av en revision enligt ISA använder vi professionellt omdöme och har en professionellt skeptisk inställning under hela revisionen. Dessutom:

- identifierar och bedömer vi riskerna för väsentliga felaktigheter i årsredovisningen och koncernredovisningen, vare sig dessa beror på oegentligheter eller misstag, utformar och utför granskningsåtgärder bland annat utifrån dessa risker och inhämtar revisionsbevis som är tillräckliga och ändamålsenliga för att utgöra en grund för våra uttalanden. Risken för att inte upptäcka en väsentlig felaktighet till följd av oegentligheter är högre än för en väsentlig felaktighet som beror på misstag, eftersom oegentligheter kan innefatta agerande i maskopi, förfalskning, avsiktliga utelämnanden, felaktig information eller åsidosättande av intern kontroll.
- skaffar vi oss en förståelse av den del av bolagets interna kontroll som har betydelse för vår revision för att utforma granskningsåtgärder som är lämpliga med hänsyn till omständigheterna, men inte för att uttala oss om effektiviteten i den interna kontrollen.
- utvärderar vi lämpligheten i de redovisningsprinciper som används och rimligheten i styrelsens och verkställande direktörens uppskattningar i redovisningen och tillhörande upplysningar.
- drar vi en slutsats om lämpligheten i att styrelsen och verkställande direktören använder antagandet om fortsatt drift vid upprättandet av årsredovisningen och koncernredovisningen. Vi drar också en slutsats, med grund i de inhämtade revisionsbevisen, om det finns någon väsentlig osäkerhetsfaktor som avser sådana händelser eller förhållanden som kan leda till betydande tvivel om bolagets och koncernens förmåga att fortsätta verksamheten. Om vi drar slutsatsen att det finns en väsentlig osäkerhetsfaktor, måste vi i revisionsberättelsen fästa uppmärksamheten på upplysningarna i årsredovisningen och koncernredovisningen om den väsentliga osäkerhetsfaktorn eller, om sådana upplysningar är otillräckliga, modifiera uttalandet om årsredovisningen och koncernredovisningen. Våra slutsatser baseras på de revisionsbevis som inhämtas fram till datumet för revisionsberättelsen. Dock kan framtida händelser eller förhållanden göra att ett bolag och en koncern inte längre kan fortsätta verksamheten.
- utvärderar vi den övergripande presentationen, strukturen och innehållet i årsredovisningen och koncernredovisningen, däribland upplysningarna, och om årsredovisningen och koncernredovisningen återger de underliggande transaktionerna och händelserna på ett sätt som ger en rättvisande bild.
- inhämtar vi tillräckliga och ändamålsenliga revisionsbevis avseende den finansiella informationen för enheterna eller affärsaktiviteterna inom koncernen för att göra ett uttalande avseende koncernredovisningen. Vi ansvarar för styrning, övervakning och utförande av koncernrevisionen. Vi är ensamt ansvariga för våra uttalanden.

Vi måste informera styrelsen om bland annat revisionens planerade omfattning och inriktning samt tidpunkten för den. Vi måste också informera om betydelsefulla iakttagelser under revisionen, däribland de eventuella betydande brister i den interna kontrollen som vi identifierat.



Building a better
working world

2023062825284

Rapport om andra krav enligt lagar och andra författningar

Uttalanden

Utöver vår revision av årsredovisningen och koncernredovisningen har vi även utfört en revision av styrelsens och verkställande direktörens förvaltning av Nässjö Affärsverk Aktiefbolag för räkenskapsåret 2022-01-01 - 2022-12-31 samt av förslaget till dispositioner beträffande bolagets vinst eller förlust.

Vi tillstyrker att bolagsstämman disponerar vinsten enligt förslaget i förvaltningsberättelsen och beviljar styrelsens ledamöter och verkställande direktören ansvarsfrihet för räkenskapsåret.

Grund för uttalanden

Vi har utfört revisionen enligt god revisionssed i Sverige. Vårt ansvar enligt denna beskrivs närmare i avsnittet *Revisorns ansvar*. Vi är oberoende i förhållande till moderbolaget och koncernen enligt god revisorssed i Sverige och har i övrigt fullgjort vårt yrkesetiska ansvar enligt dessa krav.

Vi anser att de revisionsbevis vi har inhämtat är tillräckliga och ändamålsenliga som grund för våra uttalanden.

Styrelsens och verkställande direktörens ansvar

Det är styrelsen som har ansvaret för förslaget till dispositioner beträffande bolagets vinst eller förlust. Vid förslag till utdelning innefattar detta bland annat en bedömning av om utdelningen är försvarlig med hänsyn till de krav som bolagets och koncernens verksamhetsart, omfattning och risker ställer på storleken av moderbolagets och koncernens egna kapital, konsolideringsbehov, likviditet och ställning i övrigt.

Styrelsen ansvarar för bolagets organisation och förvaltningen av bolagets angelägenheter. Detta innefattar bland annat att fortlöpande bedöma bolagets och koncernens ekonomiska situation och att tillse att bolagets organisation är utformad så att bokföringen, medelsförvaltningen och bolagets ekonomiska angelägenheter i övrigt kontrolleras på ett betryggande sätt. Verkställande direktören ska sköta den löpande förvaltningen enligt styrelsens riktlinjer och anvisningar och bland annat vidta de åtgärder som är nödvändiga för att bolagets bokföring ska fullgöras i överensstämmelse med lag och för att medelsförvaltningen ska skötas på ett betryggande sätt.

Revisorns ansvar

Vårt mål beträffande revisionen av förvaltningen, och därmed vårt uttalande om ansvarsfrihet, är att inhämta revisionsbevis för att med en rimlig grad av säkerhet kunna bedöma om någon styrelseledamot eller verkställande direktören i något väsentligt avseende:

- företagit någon åtgärd eller gjort sig skyldig till någon försummelse som kan föranleda ersättningsskyldighet mot bolaget, eller
- på något annat sätt handlat i strid med aktiefbolagslagen, årsredovisningslagen eller bolagsordningen.

Vårt mål beträffande revisionen av förslaget till dispositioner av bolagets vinst eller förlust, och därmed vårt uttalande om detta, är att med rimlig grad av säkerhet bedöma om förslaget är förenligt med aktiefbolagslagen.

Rimlig säkerhet är en hög grad av säkerhet, men ingen garanti för att en revision som utförs enligt god revisionssed i Sverige alltid kommer att upptäcka åtgärder eller försummelser som kan föranleda ersättningsskyldighet mot bolaget, eller att ett förslag till dispositioner av bolagets vinst eller förlust inte är förenligt med aktiefbolagslagen.

Som en del av en revision enligt god revisionssed i Sverige använder vi professionellt omdöme och har en professionellt skeptisk inställning under hela revisionen. Granskningen av förvaltningen och förslaget till dispositioner av bolagets vinst eller förlust grundar sig främst på revisionen av räkenskaperna. Vilka tillkommande granskningsåtgärder som utförs baseras på vår professionella bedömning med utgångspunkt i risk och väsentlighet. Det innebär att vi fokuserar granskningen på sådana åtgärder, områden och förhållanden som är väsentliga för verksamheten och där avsteg och överträdelser skulle ha särskild betydelse för bolagets situation. Vi går igenom och prövar fattade beslut, beslutsunderlag, vidtagna åtgärder och andra förhållanden som är relevanta för vårt uttalande om ansvarsfrihet. Som underlag för vårt uttalande om styrelsens förslag till dispositioner beträffande bolagets vinst eller förlust har vi granskat styrelsens motiverade yttrande samt ett urval av underlagen för detta för att kunna bedöma om förslaget är förenligt med aktiefbolagslagen.

Nässjö den 20 mars 2023

Ernst & Young AB

Helena Patrikson
Auktoriserad revisor

**Lekmannarevisor
i Nässjö Affärsverk AB**

2025062825285

Till årsstämman i Nässjö Affärsverk AB
organisationsnummer 556038-7044

Till fullmäktige i Nässjö kommun

Granskningsrapport för år 2022

Jag, av fullmäktige i Nässjö kommun utsedd lekmannarevisor, har granskat Nässjö Affärsverk AB:s verksamhet.

Styrelse och VD ansvarar för att verksamheten bedrivs enligt gällande bolagsordning, ägardirektiv och beslut samt de lagar och föreskrifter som gäller för verksamheten.

Lekmannarevisorerna ansvarar för att granska verksamhet och intern kontroll samt pröva om verksamheten bedrivits enligt fullmäktiges uppdrag och mål samt de lagar och föreskrifter som gäller för verksamheten.

Granskningen har utförts enligt aktiebolagslagen och kommunallagen, god revisionssed i kommunal verksamhet och kommunens revisionsreglemente samt utifrån bolagsordning och av års/bolagsstämman fastställda ägardirektiv.

Granskningen har genomförts med den inriktning och omfattning som behövs för att ge rimlig grund för bedömning och prövning.

Jag bedömer sammantaget att bolagets verksamhet har skötts på ett ändamålsenligt och från ekonomisk synpunkt tillfredsställande sätt.

Jag bedömer att bolagets interna kontroll har varit tillräcklig.

Nässjö den 20/3 2023



Alf Johansson
Lekmannarevisor