

Årsredovisning

Telecompartner i Dalarna AB

559207-7464

Styrelsen och verkställande direktören avger följande årsredovisning för räkenskapsåret 2023-01-01 - 2023-12-31.

Om inte annat särskilt anges, redovisas alla belopp i hela kronor (sek).

INNEHÅLLSFÖRTECKNING	SIDA
- Förvaltningsberättelse	2
- Resultaträkning	3
- Balansräkning	4
- Noter	5
- Underskrifter	5

FASTSTÄLLELSEINTYG

Jag intygar att resultaträkningen och balansräkningen har fastställts på årsstämma 2024-06-29. Årsstämman beslöt att godkänna styrelsens förslag till vinstdisposition.

Jag intygar att innehållet i dessa handlingar överensstämmer med originalen och att originalen undertecknats av samtliga personer som enligt lag ska underteckna dessa.

Falun 2024-06-29


Jimmie Rosander, Verkställande direktör

FÖRVALTNINGSBERÄTTELSE

VERKSAMHETEN

Allmänt om verksamheten

Bolaget bedriver försäljning och service, genom butik och på konsultbasis inom telekom- och hemelektronikbranschen mot privatpersoner och företag samt därmed förenlig verksamhet.

Företaget har sitt säte i Falun.

Väsentliga händelser under räkenskapsåret

Bolaget ägs fr o m 231026 med 50% av ESJ AB, 559087-6016, och med 50% av Jimmie Pålsson AB, 559051-0011.

Bolaget har inga anställda fr o m december 2023 och hyresavtalet har sagts upp fr o m december 2023.

Aktieägarna har under 2023 tillfört aktieägartillskott med 2 476 000 kr.

FLERÅRSÖVERSIKT

Beloppen i flerårsöversikten är angivna i tusental kronor om inte annat anges.

	2301-2312	2201-2212	2007-2112	1907-2006
Nettoomsättning	2 620	5 911	6 580	2 119
Resultat efter finansiella poster	Negativ	1 432	798	45
Soliditet %	11	53	56	12

Nettoomsättningen har minskat med 56% på grund av att bolaget skall avvecklas och verksamheten har upphört. Avvecklingen påbörjades under räkenskapsåret 2023.

FÖRÄNDRINGAR I EGET KAPITAL

	Aktiekapital	Balanserat resultat	Årets resultat
Belopp vid årets ingång	50 000	54 387	1 132 533
Resultatdisposition enligt bolagsstämman			
Utdelning		-1 100 000	
Balanseras i ny räkning		1 132 533	-1 132 533
Erhållna aktieägartillskott		2 476 000	
Årets resultat			-2 403 236
Belopp vid årets utgång	50 000	2 562 919	-2 403 236

Aktieägartillskott ESJ AB 1238000:-

Aktieägartillskott Jimmie Pålsson AB 1238000:-


RESULTATDISPOSITION

Till årsstämmans förfogande står följande medel:

Balanserat resultat	2 562 919
Årets resultat	-2 403 236
Summa	159 683

Styrelsen föreslår att medlen disponeras enligt följande:

Balanseras i ny räkning	159 683
Summa	159 683



RESULTATRÄKNING


1

	2023-01-01 2023-12-31	2022-01-01 2022-12-31
Rörelseintäkter, lagerförändringar m.m.		
Nettoomsättning	2 619 956	5 910 747
Summa rörelseintäkter, lagerförändringar m.m.	2 619 956	5 910 747
Rörelsekostnader		
Råvaror och förnödenheter	-1 926 634	-1 056 217
Övriga externa kostnader	-932 997	-972 734
Personalkostnader	-2 153 766	-2 449 772
Summa rörelsekostnader	-5 013 397	-4 478 723
Rörelseresultat	-2 393 441	1 432 024
Finansiella poster		
Övriga ränteintäkter och liknande resultatposter	38	-
Räntekostnader och liknande resultatposter	-9 833	-338
Summa finansiella poster	-9 795	-338
Resultat efter finansiella poster	-2 403 236	1 431 686
Resultat före skatt	-2 403 236	1 431 686
Skatter		
Skatt på årets resultat	-	-299 153
Årets resultat	-2 403 236	1 132 533

BALANSRÄKNING

1

	2023-12-31	2022-12-31
TILLGÅNGAR		
Omsättningstillgångar		
<i>Kortfristiga fordringar</i>		
Kundfordringar		
Övriga fordringar	24 990	580 676
Upparbetad men ej fakturerad intäkt	1 529 238	44 670
Förutbetalda kostnader och upplupna intäkter	—	500 000
<i>Summa kortfristiga fordringar</i>	1 149 900	474 894
	1 669 128	1 600 240
<i>Kassa och bank</i>		
Kassa och bank		
<i>Summa kassa och bank</i>	225 422	741 804
	225 422	741 804
<i>Summa omsättningstillgångar</i>	1 894 550	2 342 044
SUMMA TILLGÅNGAR	1 894 550	2 342 044
EGET KAPITAL OCH SKULDER		
Eget kapital		
<i>Bundet eget kapital</i>		
Aktiekapital		
<i>Summa bundet eget kapital</i>	50 000	50 000
	50 000	50 000
<i>Fritt eget kapital</i>		
Balanserat resultat		
Årets resultat	2 562 919	54 387
<i>Summa fritt eget kapital</i>	-2 403 236	1 132 533
	159 683	1 186 920
<i>Summa eget kapital</i>	209 683	1 236 920
Kortfristiga skulder		
Leverantörsskulder		
Skatteskulder	411 314	265 178
Övriga skulder	299 153	471 326
Upplupna kostnader och förutbetalda intäkter	940 000	278 533
	34 400	90 087
<i>Summa kortfristiga skulder</i>	1 684 867	1 105 124
SUMMA EGET KAPITAL OCH SKULDER	1 894 550	2 342 044



NOTER

Not 1 Redovisningsprinciper

Enligt BFNAR 2016:10

Årsredovisningen har upprättats enligt årsredovisningslagen och BFNAR 2016:10 Årsredovisning i mindre företag (K2).

Nyckeltalsdefinitioner

Nedan definieras nyckeltalen i förvaltningsberättelsens flerårsöversikt.

Nettoomsättning = Rörelsens huvudintäkter, fakturerade kostnader, sidointäkter samt intäktskorrigeringar

Resultat efter finansiella poster = Resultat efter finansiella intäkter och kostnader men före skatter

Soliditet = Justerat eget kapital / Totalt kapital

Kommentar: Justerat eget kapital beräknas som eget kapital plus 79,4 % av obeskattade reserver.

Not 2 Medelantalet anställda

Medelantalet anställda


2023	2022
3	3


Not 3 Väsentliga händelser efter räkenskapsårets slut


Bolaget har bytt företagsnamn i april 2024 från Easypartner Dalarna till Telecompartner i Dalarna AB.

UNDERSKRIFTER

Falun


Jimmie Rosander
Verkställande direktör
2024-06-29


Joakim Barck
Styrelseledamot
2024-06-29


Sebastian Byström
Styrelseledamot
2024-06-29