

# Årsredovisning

för

## 4Trust Svenska AB

559293-3575


Räkenskapsåret

2024

### Fastställelseintyg

Undertecknad styrelseledamot i 4Trust Svenska AB intygar, dels att denna kopia av årsredovisningen stämmer överens med originalet, dels att resultaträkningen och balansräkningen i årsredovisningen har fastställts på årsstämma den 20 februari 2025. Årsstämman beslutade att godkänna styrelsens förslag till resultatdisposition.

Ekerö Kommun den 20 februari 2025

  
Peter Aspenberg

**Årsredovisning**  
för  
**4Trust Svenska AB**  
559293-3575  
Räkenskapsåret  
2024

Styrelsen för 4Trust Svenska AB avger följande årsredovisning för räkenskapsåret 2024.

Årsredovisningen är upprättad i svenska kronor, SEK. Om inte annat särskilt anges, redovisas alla belopp i hela kronor (kr). Uppgifter inom parentes avser föregående år.

## Förvaltningsberättelse

### Verksamheten

#### Allmänt om verksamheten

Bolaget skall sälja och underhålla produktinstallationer hos små och medelstora företag inom it-säkerhet och mjukvaruutveckling. Leverera tjänster, utbildning och konsultinsatser inom informationsteknologi, mjukvaruutveckling och it-säkerhet. Bedriva egen produktutveckling inom mjukvara och it-säkerhet samt därmed förenlig verksamhet.

Företaget har sitt säte i Ekerö.

Flerårsöversikt (Tkr)	2024	2023	2022	2020/21 (13 mån)
Nettoomsättning	1 257	866	384	192
Resultat efter finansiella poster	299	120	160	58
Soliditet (%)	38,0	13,9	46,0	29,7

Mer arbete har lagts ner i bolaget vilket gjort att omsättningen ökat.

### Förändringar i eget kapital

	Aktie- kapital	Balanserat resultat	Årets resultat	Totalt
Belopp vid årets ingång	25 000	183	94 604	119 787
Disposition enligt beslut av årsstämman:				
Utdelning		-94 500		-94 500
Balanseras i ny räkning		94 604	-94 604	0
Årets resultat			236 450	236 450
<b>Belopp vid årets utgång</b>	<b>25 000</b>	<b>287</b>	<b>236 450</b>	<b>261 737</b>

### Resultatdisposition

Styrelsen föreslår att till förfogande stående vinstmedel (kronor):

balanserad vinst	287
årets vinst	236 450
	<b>236 737</b>
disponeras så att	
till aktieägare utdelas (944 kronor per aktie)	236 000
i ny räkning överföres	737
	<b>236 737</b>

Styrelsen föreslås bemyndigas att besluta om tidpunkt då utdelningen skall betalas.

Styrelsen anser att förslaget är förenligt med försiktighetsregeln i 17 kap. 3 § aktieföretagslagen enligt följande redogörelse: Styrelsens uppfattning är att vinstutdelningen är försvarlig med hänsyn till de krav verksamhetens art, omfattning och risk ställer på storleken på det egna kapitalet, bolagets konsolideringsbehov, likviditet och ställning i övrigt.

Företagets resultat och ställning i övrigt framgår av efterföljande resultat- och balansräkning med noter.

## Resultaträkning

Not

2024-01-01  
-2024-12-31

2023-01-01  
-2023-12-31

### Rörelseintäkter, lagerförändringar m. m.

Nettoomsättning		1 256 717	865 823
Övriga rörelseintäkter		4 542	4 534
<b>Summa rörelseintäkter, lagerförändringar m.m.</b>		<b>1 261 259</b>	<b>870 357</b>

### Rörelsekostnader

Handelsvaror		-189 767	-258 043
Övriga externa kostnader		-124 372	-252 545
Personalkostnader	1	-644 447	-47 564
Av- och nedskrivningar av materiella och immateriella anläggningstillgångar		0	-156 000
Övriga rörelsekostnader		-129	-35
<b>Summa rörelsekostnader</b>		<b>-958 715</b>	<b>-714 187</b>
<b>Rörelseresultat</b>		<b>302 544</b>	<b>156 170</b>

### Finansiella poster

Övriga ränteintäkter och liknande resultatposter		106	17
Räntekostnader och liknande resultatposter		-3 303	-36 225
<b>Summa finansiella poster</b>		<b>-3 197</b>	<b>-36 208</b>
<b>Resultat efter finansiella poster</b>		<b>299 347</b>	<b>119 962</b>

### Resultat före skatt

299 347 119 962

### Skatter

Skatt på årets resultat		-62 897	-25 358
<b>Årets resultat</b>		<b>236 450</b>	<b>94 604</b>

## Balansräkning

Not

2024-12-31

2023-12-31

### TILLGÅNGAR

#### Anläggningstillgångar

##### *Materiella anläggningstillgångar*

Inventarier, verktyg och installationer

2

0

624 000

**Summa materiella anläggningstillgångar**

**0**

**624 000**

##### *Finansiella anläggningstillgångar*

Andra långfristiga fordringar

3

500 000

0

**Summa finansiella anläggningstillgångar**

**500 000**

**0**

**Summa anläggningstillgångar**

**500 000**

**624 000**

#### Omsättningstillgångar

##### *Kortfristiga fordringar*

Övriga fordringar

148 120

15 148

**Summa kortfristiga fordringar**

**148 120**

**15 148**

##### *Kassa och bank*

Kassa och bank

75 508

317 636

**Summa kassa och bank**

**75 508**

**317 636**

**Summa omsättningstillgångar**

**223 628**

**332 784**

**SUMMA TILLGÅNGAR**

**723 628**

**956 784**

## Balansräkning

Not

2024-12-31

2023-12-31

### EGET KAPITAL OCH SKULDER

#### Eget kapital

##### *Bundet eget kapital*

Aktiekapital

25 000

25 000

**Summa bundet eget kapital**

**25 000**

**25 000**

##### *Fritt eget kapital*

Balanserat resultat

287

183

Årets resultat

236 450

94 604

**Summa fritt eget kapital**

**236 737**

**94 787**

**Summa eget kapital**

**261 737**

**119 787**

#### Obeskattade reserver

Periodiseringsfonder

16 359

16 359

**Summa obeskattade reserver**

**16 359**

**16 359**

#### Långfristiga skulder

Övriga skulder till kreditinstitut

0

496 016

Övriga skulder

31 722

31 722

**Summa långfristiga skulder**

**31 722**

**527 738**

#### Kortfristiga skulder

Övriga skulder till kreditinstitut

0

74 400

Leverantörsskulder

9 989

10 915

Skatteskulder

88 255

58 563

Övriga skulder

292 567

126 023

Upplupna kostnader och förutbetalda intäkter

22 999

22 999

**Summa kortfristiga skulder**

**413 810**

**292 900**

**SUMMA EGET KAPITAL OCH SKULDER**

**723 628**

**956 784**

## Noter

### Redovisningsprinciper

#### Allmänna upplysningar

Årsredovisningen är upprättad i enlighet med årsredovisningslagen och Bokföringsnämndens allmänna råd (BFNAR 2016:10) om årsredovisning i mindre företag.

#### Redovisningsprinciper för enskilda balansposter

##### Avskrivning

Tillämpade avskrivningstider:

Inventarier, verktyg och installationer 5 år

#### Not 1 Medelantalet anställda

	2024	2023
Medelantalet anställda	1	1


#### Not 2 Inventarier, verktyg och installationer


	2024-12-31	2023-12-31
Ingående anskaffningsvärden	780 000	
Inköp		780 000
Försäljningar/utrangeringar	-780 000	
<b>Utgående ackumulerade anskaffningsvärden</b>	<b>0</b>	<b>780 000</b>
Ingående avskrivningar	-156 000	
Försäljningar/utrangeringar	156 000	
Årets avskrivningar		-156 000
<b>Utgående ackumulerade avskrivningar</b>	<b>0</b>	<b>-156 000</b>
<b>Utgående redovisat värde</b>	<b>0</b>	<b>624 000</b>

#### Not 3 Andra långfristiga fordringar

	2024-12-31	2023-12-31
Ingående anskaffningsvärden	0	0
Tillkommande fordringar	500 000	
<b>Utgående ackumulerade anskaffningsvärden</b>	<b>500 000</b>	<b>0</b>
<b>Utgående redovisat värde</b>	<b>500 000</b>	<b>0</b>

Ekerö Kommun den 20 februari 2025

  
Peter Aspenberg



2025022804620