


Årsredovisning
och
Koncernredovisning
för
Scandinavian Shipping & Logistics AB
556212-8339
Räkenskapsåret
2024

Fastställelseintyg

Undertecknad styrelseledamot i Scandinavian Shipping & Logistics AB intygar att resultaträkningen och balansräkningen i årsredovisningen för moderbolaget samt koncernresultaträkningen och koncernbalansräkningen har fastställts på årsstämma 2025-05-05. Årsstämman beslutade att godkänna styrelsens förslag till resultatdisposition.

Jag intygar också att innehållet i årsredovisningen och revisionsberättelsen stämmer överens med originalen.

Gröteborg



Johan Lguell

Styrelsen och verkställande direktören för Scandinavian Shipping & Logistics AB avger följande årsredovisning och koncernredovisning för räkenskapsåret 2024.

Årsredovisningen är upprättad i svenska kronor, SEK. Om inte annat särskilt anges, redovisas alla belopp i tusentals kronor (Tkr). Uppgifter inom parentes avser föregående år.

Förvaltningsberättelse

Information om verksamheten

Koncernen bedriver verksamhet inom transporter med inriktning på linjeagenturverksamhet, projektlast, fraktmäkleri och andra hamnrelaterade tjänster såsom skeppsklarering.

Moderbolaget Scandinavian Shipping & Logistics AB bedriver ovan samt managementtjänster.

Verksamheten bedrivs i Göteborg och Norrköping. Bolaget ägs till 85% av SSL Holding AB, org nr 559229-4192 och resterande del av Menzell Döhle GmbH. Bolaget har sitt säte i Göteborg.

Väsentliga händelser under räkenskapsåret

Bolaget har under året blivit större organiskt i bl a Göteborg, Jönköping, Ystad och Malmö.

Förväntad framtida utveckling samt väsentliga risker och osäkerhetsfaktorer

Under kommande verksamhetsår kommer bolagets försäljning sannolikt påverkas av det geopolitiska läget i Europa. Framtiden är oförutsägbar för tillfället.

Flerårsöversikt (Tkr)

Koncernen	2024	2023	2022	2021	2020
Nettoomsättning	740 044	648 885	748 113	507 543	359 746
Resultat efter finansiella poster	10 805	15 186	23 676	20 720	7 511
Balansomslutning	149 515	147 614	162 803	131 220	84 883
Antal anställda	81	65	60	38	39
Soliditet (%)	30,6	28,9	31,4	31,1	36,7
Moderbolaget	2024	2023	2022	2021	2020
Nettoomsättning	280 551	230 168	303 201	274 910	165 107
Resultat efter finansiella poster	14 022	11 352	13 269	14 103	4 633
Balansomslutning	64 309	64 239	56 926	71 503	53 210
Antal anställda	34	23	21	19	16
Soliditet (%)	43,4	32,1	48,9	44,4	47,0
Avkastning på totalt kap. (%)	22,2	17,9	23,4	19,9	9,5

Nettoomsättningen under räkenskapsåret uppgick till 281 (230) Mkr vilket är 22 % högre jämfört med föregående år. Rörelseresultatet är högre jämfört med föregående år främst beroende på nya satsningar.



Handwritten signatures and initials, including a large signature and the initials 'S.I.' below it.

Förändring av eget kapital (Tkr)

Koncernen	Aktie- kapital	Reserver	Annat eget kapital inkl. årets resultat	Minoritets- intresse	Totalt
Belopp vid årets ingång	3 000	24	21 738	17 927	42 689
Disposition enligt beslut av årsstämman:					
Utdelning minoritet				-3 543	-3 543
Omräkningsdifferens			131	53	184
Årets resultat			4 376	2 010	6 386
Belopp vid årets utgång	3 000	24	26 245	16 447	45 716

Moderbolaget	Aktie- kapital	Reserv- fond	Utvecklings- utgifter	Balanserat resultat	Årets resultat	Totalt
Belopp vid årets ingång	3 000	600	24	1 228	7 197	12 049
Disposition enligt beslut av årsstämman:						
Balanseras i ny räkning				7 197	-7 197	0
Årets resultat					7 020	7 020
Belopp vid årets utgång	3 000	600	24	8 425	7 020	19 069

Förslag till vinstdisposition

Styrelsen föreslår att till förfogande stående vinstmedel (kronor):

balanserad vinst	8 424 995
årets vinst	7 019 761
	15 444 756
disponeras så att	
till aktieägare utdelas	4 000 000
i ny räkning överföres	11 444 756
	15 444 756

Koncernens och moderbolagets resultat och ställning i övrigt framgår av efterföljande resultat- och balansräkningar samt kassaflödesanalyser med noter.

Handwritten signatures and initials, including a large signature and the initials 'S.J.' below it.

**Koncernens
Resultaträkning**

Tkr

	Not	2024-01-01 -2024-12-31	2023-01-01 -2023-12-31
Nettoomsättning		740 044	648 885
Övriga rörelseintäkter		3 566	3 394
		743 610	652 278
Rörelsens kostnader			
Råvaror och förnödenheter		-635 075	-556 629
Övriga externa kostnader	2, 3	-23 125	-17 834
Personalkostnader	4	-62 372	-48 677
Avskrivningar och nedskrivningar av materiella och immateriella anläggningstillgångar		-9 644	-10 609
Övriga rörelsekostnader		-3 155	-2 675
		-733 371	-636 425
Rörelseresultat	5	10 239	15 854
Resultat från finansiella poster			
Resultat från övriga värdepapper och fordringar som är anläggningstillgångar	7	606	57
Övriga ränteintäkter och liknande resultatposter		306	619
Räntekostnader och liknande resultatposter		-346	-1 345
		566	-668
Resultat efter finansiella poster		10 805	15 185
Resultat före skatt		10 805	15 185
Skatt på årets resultat	10	-3 631	-5 091
Uppskjuten skatt	10	-787	-361
Övriga skatter		0	-14
Årets resultat		6 386	9 719
Hänförligt till moderföretagets aktieägare		4 376	7 044
Hänförligt till innehav utan bestämmande inflytande		2 010	2 677

2025061109584

Koncernens Balansräkning

Tkr

Not 2024-12-31 2023-12-31

TILLGÅNGAR

Anläggningstillgångar

Immateriella anläggningstillgångar

Balanserade utgifter för utvecklingsarbeten och liknande arbeten

	11	48	67
Goodwill	12	19 945	29 168
		19 993	29 235

Materiella anläggningstillgångar

Inventarier, verktyg och installationer

	13	999	579
		999	579

Finansiella anläggningstillgångar

Andelar i intresseföretag och gemensamt styrda företag

	15	10	10
--	----	----	----

Andra långfristiga värdepappersinnehav	16	0	101
		10	111

Summa anläggningstillgångar		21 002	29 925
------------------------------------	--	---------------	---------------

Omsättningstillgångar

Kortfristiga fordringar

Kundfordringar

		85 846	71 977
--	--	--------	--------

Aktuella skattefordringar		1 224	360
---------------------------	--	-------	-----

Övriga fordringar		3 817	1 970
-------------------	--	-------	-------

Förutbetalda kostnader och upplupna intäkter	19	21 696	21 732
--	----	--------	--------

		112 583	96 039
--	--	----------------	---------------

Kassa och bank

		15 930	21 650
--	--	--------	--------

Summa omsättningstillgångar		128 513	117 689
------------------------------------	--	----------------	----------------

SUMMA TILLGÅNGAR		149 515	147 614
-------------------------	--	----------------	----------------

Koncernens Balansräkning

Tkr

Not 2024-12-31 2023-12-31

EGET KAPITAL OCH SKULDER

Eget kapital

Eget kapital hänförligt till moderföretagets aktieägare

Aktiekapital	3 000	3 000
Reserver	24	24
Annat eget kapital inklusive årets resultat	26 245	21 738
Eget kapital hänförligt till moderföretagets aktieägare	29 269	24 762

Innehav utan bestämmande inflytande

Innehav utan bestämmande inflytande	16 447	17 927
-------------------------------------	--------	--------

Eget kapital hänförligt till minoritetsintresset

Summa eget kapital	16 447	17 927
---------------------------	---------------	---------------

Avsättningar		
Avsättningar för uppskjuten skatt	5 581	4 793
	5 581	4 793

Långfristiga skulder


Skulder till kreditinstitut	1 500	4 500
Övriga skulder	2 748	5 495
Skulder till intresseföretag och gemensamt styrda företag	104	104
	4 352	10 099

Kortfristiga skulder

Skulder till kreditinstitut	1 500	1 500
Förskott från kunder	1 363	305
Leverantörsskulder	57 249	50 391
Skulder till koncernföretag	0	3 450
Aktuella skatteskulder	1 666	181
Övriga skulder	9 770	10 172
Upplupna kostnader och förutbetalda intäkter	22 318	24 034
	93 866	90 033

SUMMA EGET KAPITAL OCH SKULDER

149 515 147 614



**Koncernens
Kassaflödesanalys**

Tkr

Not 2024-01-01 2023-01-01
 -2024-12-31 -2023-12-31

Den löpande verksamheten

Resultat efter finansiella poster	10 805	15 186
Justeringar för poster som inte ingår i kassaflödet m.m	9 644	10 489
Betald skatt	-3 010	-8 800

Kassaflöde från förändringar i rörelsekapital

Förändring kundfordringar	-13 869	-4 472
Förändring av kortfristiga fordringar	-1 811	9 637
Förändring leverantörsskulder	6 858	499
Förändring av kortfristiga skulder	-4 487	-3 933
Kassaflöde från den löpande verksamheten	4 130	18 606

Investeringsverksamheten

Försäljning av immateriella anläggningstillgångar	0	-75
Investeringar i materiella anläggningstillgångar	-752	-565
Investeringar i finansiella anläggningstillgångar	101	-10
Kassaflöde från investeringsverksamheten	-651	-650


Finansieringsverksamheten

Amortering av lån	-5 746	-4 235
Utbetald utdelning	-3 453	-14 146
Kassaflöde från finansieringsverksamheten	-9 199	-18 382

Årets kassaflöde	-5 720	-425
-------------------------	---------------	-------------

Likvida medel vid årets början

Likvida medel vid årets början	21 650	22 075
Likvida medel vid årets slut	15 930	21 650





2025061109587

**Moderbolagets
Resultaträkning**

Tkr

	Not	2024-01-01 -2024-12-31	2023-01-01 -2023-12-31
Rörelsens intäkter			
Nettoomsättning		280 551	230 170
Övriga rörelseintäkter		1 207	1 560
		281 758	231 730
Rörelsens kostnader			
Råvaror och förnödenheter		-233 966	-196 352
Övriga externa kostnader	2, 3	-8 727	-6 388
Personalkostnader	4	-28 020	-18 998
Avskrivningar och nedskrivningar av materiella och immateriella anläggningstillgångar		-2 302	-2 907
Övriga rörelsekostnader		-1 046	-1 228
		-274 061	-225 873
Rörelseresultat	5	7 697	5 857
Resultat från finansiella poster			
Resultat från andelar i koncernföretag	6	5 633	5 353
Resultat från övriga värdepapper och fordringar som är anläggningstillgångar	7	606	57
Övriga ränteintäkter och liknande resultatposter	8	338	238
Räntekostnader och liknande resultatposter	8	-252	-152
		6 325	5 496
Resultat efter finansiella poster		14 022	11 353
Bokslutsdispositioner	9	-5 920	-2 830
Resultat före skatt		8 102	8 523
Skatt på årets resultat	10	-1 082	-1 326
Årets resultat		7 020	7 197







**Moderbolagets
Balansräkning**

Tkr

Not 2024-12-31 2023-12-31

TILLGÅNGAR

Anläggningstillgångar

Immateriella anläggningstillgångar

Balanserade utgifter för utvecklingsarbeten och liknande arbeten

Goodwill

11	33	41
12	0	1 970
	33	2 011

Materiella anläggningstillgångar

Inventarier, verktyg och installationer

13	907	479
	907	479

Finansiella anläggningstillgångar

Andelar i koncernföretag

Andelar i intresseföretag och gemensamt styrda företag

Andra långfristiga värdepappersinnehav

14	18 642	18 642
15	10	10
16	0	101
	18 652	18 753

Summa anläggningstillgångar

19 592 21 243

Omsättningstillgångar

Kortfristiga fordringar

Kundfordringar

Fordringar hos koncernföretag

Aktuella skattefordringar

Övriga fordringar

Förutbetalda kostnader och upplupna intäkter

	24 762	19 119
	359	1 027
	1 224	200
	1 047	440
19	8 268	8 022
	35 660	28 808

Kassa och bank

Summa omsättningstillgångar

9 057 14 188
44 717 42 996

SUMMA TILLGÅNGAR

64 309 64 239

2025061109589

**Moderbolagets
Balansräkning**

Tkr

Not 2024-12-31 2023-12-31

EGET KAPITAL OCH SKULDER

Eget kapital

17, 18

Bundet eget kapital

Aktiekapital

3 000

3 000

Reservfond

600

600

Fond för utvecklingsutgifter

24

24

3 624

3 624

Fritt eget kapital

Balanserad vinst eller förlust

8 425

1 228

Årets resultat

7 020

7 197

15 445

8 425

Summa eget kapital

19 069

12 049

Obeskattade reserver

22

11 115

10 795

Långfristiga skulder

Skulder till intresseföretag och gemensamt styrda
företag

104

104

Summa långfristiga skulder

104

104

Kortfristiga skulder

Förskott från kunder

1 223

78

Leverantörsskulder

20 114

21 481

Skulder till koncernföretag

5 602

9 069

Övriga skulder

1 773

3 623

Upplupna kostnader och förutbetalda intäkter

21

5 309

7 040

Summa kortfristiga skulder


34 021

41 291

SUMMA EGET KAPITAL OCH SKULDER

64 309

64 239



Moderbolagets Kassaflödesanalys

Tkr

Not 2024-01-01 2023-01-01
 -2024-12-31 -2023-12-31

Den löpande verksamheten

Resultat efter finansiella poster	14 022	11 353
Justeringar för poster som inte ingår i kassaflödet	2 302	2 907
Betald skatt	-2 106	-4 120
Kassaflöde från den löpande verksamheten före förändring av rörelsekapital	14 218	10 140

Kassaflöde från förändring av rörelsekapitalet

Förändring av kundfordringar	-5 643	-4 385
Förändring av kortfristiga fordringar	-185	1 686
Förändring av leverantörsskulder	-1 367	4 222
Förändring av kortfristiga skulder	-11 503	6 659
Kassaflöde från den löpande verksamheten	-4 480	18 322

Investeringsverksamheten

Investeringar i immateriella anläggningstillgångar	0	-42
Investeringar i materiella anläggningstillgångar	-752	-468
Investeringar i finansiella anläggningstillgångar	0	-25
Försäljning av finansiella anläggningstillgångar	101	0
Kassaflöde från investeringsverksamheten	-651	-535

Finansieringsverksamheten

Utbetald utdelning	0	-11 000
Kassaflöde från finansieringsverksamheten	0	-11 000

Årets kassaflöde

-5 131 6 787

Likvida medel vid årets början

Likvida medel vid årets början	14 188	7 401
Likvida medel vid årets slut	9 057	14 188



Noter

Tkr

Not 1 Redovisnings- och värderingsprinciper

Allmänna upplysningar

Årsredovisningen och koncernredovisningen är upprättad i enlighet med årsredovisningslagen och BFNAR 2012:1 Årsredovisning och koncernredovisning (K3).

Redovisningsprinciperna är oförändrade jämfört med föregående år.

Intäktsredovisning

Intäkter har tagits upp till verkligt värde av vad som erhållits eller kommer att erhållas och redovisas i den omfattning det är sannolikt att de ekonomiska fördelarna kommer att tillgodogöras bolaget och intäkterna kan beräknas på ett tillförlitligt sätt.

Koncernredovisning

Konsolideringsmetod

Koncernredovisningen har upprättats enligt förvärvsmetoden. Detta innebär att förvärvade verksamheters identifierbara tillgångar och skulder redovisas till marknadsvärde enligt upprättad förvärvsanalys. Överstiger verksamhetens anskaffningsvärde det beräknade marknadsvärdet av de förväntade nettotillgångarna enligt förvärvsanalysen redovisas skillnaden som goodwill.

Dotterföretag

Koncernredovisningen omfattar, förutom moderföretaget, samtliga företag i vilka moderföretaget direkt eller indirekt har mer än 50 % av röstetalet eller på annat sätt innehar det bestämmande inflytandet och därmed har en rätt att utforma företagets finansiella och operativa strategier i syfte att erhålla ekonomiska fördelar.


Ett dotterföretags intäkter och kostnader tas in i koncernredovisningen från och med tidpunkten för förvärvet till och med den tidpunkt då moderföretaget inte längre har ett bestämmande inflytande över dotterföretaget.

Minoritetsintresse är den del av dotterföretagets resultat och nettotillgångar i koncernredovisningen hänförliga till egetkapitalinstrument som inte, direkt eller indirekt genom dotterföretag, ägs av moderföretaget.

Minoritetsintresse redovisas i koncernens balansräkning som en särskild post inom koncernens egna kapital. Redovisningen tar sin utgångspunkt i koncernen som en enhet enligt den så kallade enhetsteorin. Samtliga tillgångar som koncernen har bestämmande inflytande över inkluderas i koncernens balansräkning, även de som delvis har andra ägare. Minoritetens andel av resultatet efter skatt redovisas separat som minoritetsandel.

Transaktioner mellan koncernföretag

Koncerninterna fordringar och skulder samt transaktioner mellan koncernföretag liksom orealiserade vinster elimineras i sin helhet. Orealiserade förluster elimineras också såvida inte transaktionen motsvarar ett nedskrivningsbehov.



Handwritten signatures and initials, including 'S.I.' and a large signature.

Förändring av internvinst under räkenskapsåret har eliminerats i koncernresultaträkningen.

Goodwill är den skillnad som uppkommer om anskaffningsvärdet för den förvärvade enheten är högre än värdet på den förvärvade enhetens nettotillgångar. Vid förvärvstidpunkten redovisas den uppkomna goodwillen som en tillgång i balansräkningen.

Immateriella tillgångar

Företaget redovisar internt upparbetade immateriella anläggningstillgångar enligt aktiveringsmodellen. Det innebär att samtliga utgifter som avser framtagandet av en internt upparbetad immateriell anläggningstillgång aktiveras och skrivs av under tillgångens beräknade nyttjandeperiod, under förutsättningarna att kriterierna i BFNAR 2012:1 är uppfyllda.

Anläggningstillgångar

Immateriella och materiella anläggningstillgångar redovisas till anskaffningsvärde minskat med ackumulerade avskrivningar enligt plan och eventuella nedskrivningar.

Avskrivning sker linjärt över den förväntade nyttjandeperioden med hänsyn till väsentligt restvärde. Följande avskrivningsprocent tillämpas:

Balanserade utgifter för utvecklingsarbeten	5 år
Goodwill	5 år

Materiella anläggningstillgångar

* Inventarier, verktyg och installationer	5 år
---	------

Andelar i dotterföretag

Andelar i dotterföretag redovisas till anskaffningsvärde efter avdrag för eventuella nedskrivningar. I anskaffningsvärdet ingår köpeskillingen som erlagts för aktierna samt förvärvskostnader. Eventuella kapitaltillskott läggs till anskaffningsvärdet när de uppkommer.

Andra långfristiga värdepappersinnehav

Placeringar i värdepapper som är anskaffade med avsikt att innehas långsiktigt har redovisats till sina anskaffningsvärden. Varje balansdag görs bedömning om eventuellt nedskrivningsbehov.

Inkomstskatter

Total skatt utgörs av aktuell skatt och uppskjuten skatt. Skatter redovisas i resultaträkningen, utom då underliggande transaktion redovisas direkt mot eget kapital varvid tillhörande skatteeffekter redovisas i eget kapital.

Aktuell skatt

Aktuell skatt avser inkomstskatt för innevarande räkenskapsår samt den del av tidigare räkenskapsårs inkomstskatt som ännu inte redovisats. Aktuell skatt beräknas utifrån den skattesats som gäller per balansdagen.

Uppskjuten skatt

Uppskjuten skatt är inkomstskatt som avser framtida räkenskapsår till följd av tidigare händelser. Redovisning sker enligt balansräkningsmetoden. Enligt denna metod redovisas uppskjutna skatteskulder och uppskjutna skattefordringar på temporära skillnader som uppstår mellan bokförda respektive skattemässiga värden för tillgångar och skulder samt för övriga skattemässiga avdrag eller underskott.

Uppskjutna skattefordringar netto redovisas mot uppskjutna skatteskulder endast om de kan betalas med

ett nettobelopp. Uppskjuten skatt beräknas utifrån gällande skattesats på balansdagen. Effekter av förändringar i gällande skattesatser resultatförs i den period förändringen lagstadsats. Uppskjuten skattefordran redovisas som finansiell anläggningstillgång och uppskjuten skatteskuld som avsättning.

Uppskjuten skattefordran avseende underskottsavdrag eller andra framtida skattemässiga avdrag redovisas i den omfattning det är sannolikt att avdragen kan avräknas mot framtida skattemässiga överskott.

På grund av sambandet mellan redovisning och beskattning särredovisas inte den uppskjutna skatteskulden som är hänförlig till obeskattade reserver.

Ersättningar till anställda

Ersättningar till anställda avser alla former av ersättningar som företaget lämnar till de anställda. Kortfristiga ersättningar utgörs av bland annat löner, betald semester, betald frånvaro, bonus och ersättning efter avslutad anställning (pension). Kortfristiga ersättningar redovisas som kostnad och en skuld då det finns en legal eller informell förpliktelse att betala ut en ersättning till följd av en tidigare händelse och en tillförlitlig uppskattning av beloppet kan göras.

Offentliga bidrag

I de fall ingen framtida prestation för att erhålla bidraget krävs, intäktsredovisas offentliga bidrag då villkoren för att erhålla bidraget är uppfyllda. Offentliga bidrag värderas till verkliga värdet av vad som erhållits eller kommer att erhållas.

Koncernbidrag

Erhållna och lämnade koncernbidrag redovisas som bokslutsdispositioner.

Kassaflödesanalys

Kassaflödesanalysen upprättas enligt indirekt metod. Det redovisade kassaflödet omfattar endast transaktioner som medfört in- eller utbetalningar.

Som likvida medel klassificerar företaget, förutom kassamedel, disponibla tillgodohavanden hos banker och andra kreditinstitut samt kortfristiga likvida placeringar som är noterade på en marknadsplats och har en kortare löptid än tre månader från anskaffningstidpunkten. Förändringar i spärrade medel redovisas i investeringsverksamheten.

Nyckeltalsdefinitioner

Nettoomsättning

Rörelsens huvudintäkter, fakturerade kostnader, sidointäkter samt intäktskorrigeringar.

Resultat efter finansiella poster

Resultat efter finansiella intäkter och kostnader men före bokslutsdispositioner och skatter.

Balansomslutning

Företagets samlade tillgångar.

Soliditet (%)

Justerat eget kapital (eget kapital och obeskattade reserver med avdrag för uppskjuten skatt) i procent av balansomslutning.

Avkastning på totalt kapital

Rörelseresultat plus finansiella intäkter i procent av balansomslutningen

Handwritten signature and initials, possibly 'S.I.' and a large flourish.

202506190504

Uppskattningar och bedömningar

Upprättandet av bokslut och tillämpning av redovisningsprinciper, baseras ofta på ledningens bedömningar, uppskattningar och antaganden som anses vara rimliga vid den tidpunkt då bedömningen görs. Uppskattningar och bedömningar är baserade på historiska erfarenheter och ett antal andra faktorer, som under rådande omständigheter anses vara rimliga. Resultatet av dessa används för att bedöma de redovisade värdena på tillgångar och skulder, som inte annars framgår tydligt från andra källor. Det verkliga utfallet kan avvika från dessa uppskattningar och bedömningar. Uppskattningar och antaganden ses över regelbundet.

Inga väsentliga källor till osäkerhet i uppskattningar och antaganden på balansdagen bedöms kunna innebära en betydande risk för en väsentlig justering av redovisade värden för tillgångar och skulder under nästa räkenskapsår.

Not 2 Arvode till revisorer

Koncernen


Med revisionsuppdrag avses granskning av årsredovisningen och bokföringen samt styrelsens och verkställande direktörens förvaltning, övriga arbetsuppgifter som det ankommer på bolagets revisor att utföra samt rådgivning eller annat biträde som föranleds av iakttagelser vid sådan granskning eller genomförandet av sådana övriga arbetsuppgifter.

	2024	2023
Revisionsuppdrag och övriga tjänster		
Frejs Revisorer	563	250
PWC	0	137
Grant Thornton OY	46	45
UAB Optimus	25	25
Övriga tjänster	32	59
	666	516

Moderbolaget

Med revisionsuppdrag avses granskning av årsredovisningen och bokföringen samt styrelsens och verkställande direktörens förvaltning, övriga arbetsuppgifter som det ankommer på bolagets revisor att utföra samt rådgivning eller annat biträde som föranleds av iakttagelser vid sådan granskning eller genomförandet av sådana övriga arbetsuppgifter.

	2024	2023
Frejs Revisorer AB		
Revisionsuppdrag	336	191
Revisionsverksamhet utöver revisionsuppdraget	24	57
	360	248



Not 3 Leasing, leastagaren

Koncernen

Årets leasingkostnader avseende leasingavtal, uppgår till 4 313 376 kronor.

Framtida leasingavgifter, för icke uppsägningsbara leasingavtal, förfaller till betalning enligt följande:

	2024	2023
Inom ett år	4 313	3 887
Senare än ett år men inom fem år	7 780	3 313
	12 093	7 200

Moderbolaget

Årets leasingkostnader avseende leasingavtal, uppgår till 2 154 102 kronor.

Framtida leasingavgifter, för icke uppsägningsbara leasingavtal, förfaller till betalning enligt följande:

	2024	2023
Inom ett år	2 154	1 758
Senare än ett år men inom fem år	4 913	866
	7 067	2 624

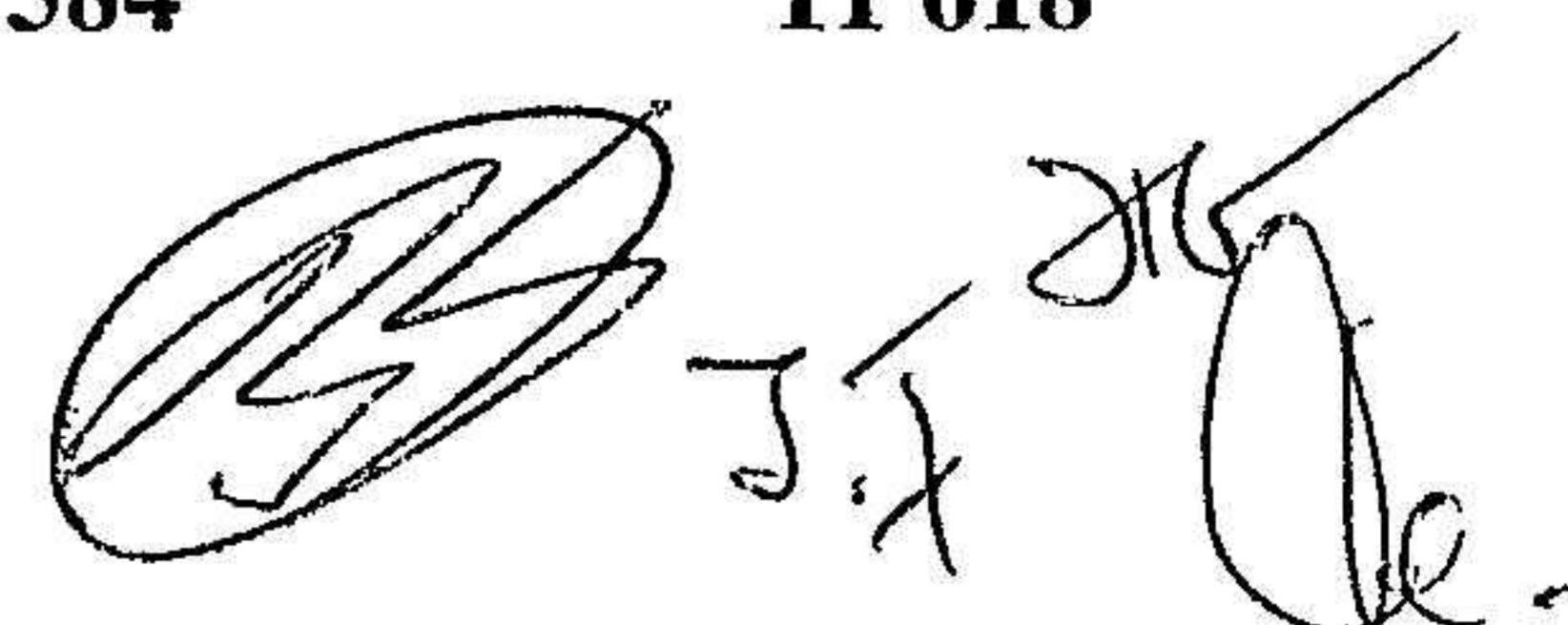
Not 4 Anställda och personalkostnader

Koncernen

	2024	2023
Medelantalet anställda		
Kvinnor	28	26
Män	53	39
	81	65
Löner och andra ersättningar		
Styrelse och verkställande direktör	3 283	936
Övriga anställda	37 421	30 928
	40 741	31 864
Sociala kostnader		
Pensionskostnader för styrelse och verkställande direktör	1 814	297
Pensionskostnader för övriga anställda	2 590	4 225
Övriga sociala avgifter enligt lag och avtal	14 726	9 517
	19 130	14 039
Totala löner, ersättningar, sociala kostnader och pensionskostnader	59 834	45 903

Moderbolaget

	2024	2023
Medelantalet anställda		
Kvinnor	14	10
Män	20	13
	34	23
Löner och andra ersättningar		
Styrelse och verkställande direktör	936	936
Övriga anställda	16 648	10 682
	17 584	11 618



Sociala kostnader

Pensionskostnader för styrelse och verkställande direktör	334	297
Pensionskostnader för övriga anställda	1 551	1 030
Övriga sociala avgifter enligt lag och avtal	6 683	6 053
	8 568	7 380

Totala löner, ersättningar, sociala kostnader och pensionskostnader

26 152 **18 998**

Könsfördelning bland ledande befattningshavare

Andel kvinnor i styrelsen	25 %	25 %
Andel män i styrelsen	75 %	75 %

**Not 5 Inköp och försäljning mellan koncernföretag
Koncernen**

	2024	2023
Andel av årets totala inköp som skett från andra företag i koncernen	2,54 %	0,10 %
Andel av årets totala försäljningar som skett till andra företag i koncernen	2,06 %	0,12 %

Moderbolaget

	2024	2023
Andel av årets totala inköp som skett från andra företag i koncernen	3,44 %	0,70 %
Andel av årets totala försäljningar som skett till andra företag i koncernen	2,76 %	2,50 %

**Not 6 Resultat från andelar i koncernföretag
Moderbolaget**

	2024	2023
Erhållna utdelningar	5 633	5 353
	5 633	5 353

**Not 7 Resultat från övriga värdepapper och fordringar som är anläggningstillgångar
Koncernen**

	2024	2023
Erhållna utdelningar	126	57
Resultat vid avyttringar	480	0
	606	57

Moderbolaget

	2024	2023
Erhållna utdelningar	126	57
Resultat vid avyttringar	480	0
	606	57

**Not 8 Ränta cashpool
Moderbolaget**

	2024	2023
Ränteintäkter cashpool	169	1
Räntekostnader cashpool	-169	-1
	0	0



**Not 9 Bokslutsdispositioner
Moderbolaget**

	2024	2023
Avsättning till periodiseringsfond	-1 500	-1 300
Återföring från periodiseringsfond	1 202	500
Lämnade koncernbidrag	-5 600	-2 100
Förändring av överavskrivningar	-22	70
	-5 920	-2 830

**Not 10 Aktuell och uppskjuten skatt
Koncernen**

	2024	2023
Skatt på årets resultat		
Aktuell skatt	-3 631	-5 091
Förändring av uppskjuten skatt avseende temporära skillnader	-787	-361
utländsk skatt	0	-14
Totalt redovisad skatt	-4 418	-5 466

Avstämning av effektiv skatt

	2024		2023	
	Procent	Belopp	Procent	Belopp
Redovisat resultat före skatt		10 805		15 186
Skatt enligt gällande skattesats	20,60	-2 226	20,60	-3 128
Ej avdragsgilla kostnader		-2 572		-3 234
Ej skattepliktiga intäkter		1 316		1 471
Justering avseende skatter för föregående år		-10		4
Övrigt		-139		-218
Förändring uppskjuten skatt		-787		-361
Redovisad effektiv skatt	40,89	-4 418	35,99	-5 466

Moderbolaget

	2024	2023
Skatt på årets resultat		
Aktuell skatt	1 082	1 311
Övriga skatter - utl skatt på utdeln	0	14
Totalt redovisad skatt	1 082	1 325

Avstämning av effektiv skatt

	2024		2023	
	Procent	Belopp	Procent	Belopp
Redovisat resultat före skatt		8 102		8 522
Skatt enligt gällande skattesats	20,60	-1 669	20,60	-1 756
Ej avdragsgilla kostnader	6,20	-502	7,33	-625
Ej skattepliktiga intäkter		1 162		1 114
utländsk skatt		0		-14
Skatteeffekt av schablonbelopp periodiseringsfond		-73		-46
Redovisad effektiv skatt	13,35	-1 082	15,55	-1 325

 J.I. 

**Not 11 Balanserade utgifter för utvecklingsarbeten och liknande arbeten
Koncernen**

	2024-12-31	2023-12-31
Ingående anskaffningsvärden	489	414
Årets inköp	0	75
Utgående ackumulerade anskaffningsvärden	489	489
Ingående avskrivningar	-422	-422
Årets avskrivningar	-19	-32
Utgående ackumulerade avskrivningar	-441	-422
Utgående redovisat värde	48	67

Moderbolaget


	2024-12-31	2023-12-31
Ingående anskaffningsvärden	456	414
Inköp	0	42
Utgående ackumulerade anskaffningsvärden	456	456
Ingående avskrivningar	-415	-390
Årets avskrivningar	-8	-25
Utgående ackumulerade avskrivningar	-423	-415
Utgående redovisat värde	33	41

**Not 12 Goodwill
Koncernen**

	2024-12-31	2023-12-31
Ingående anskaffningsvärden	54 830	54 830
Utgående ackumulerade anskaffningsvärden	54 830	54 830
Ingående avskrivningar	-25 662	-15 379
Årets avskrivningar	-9 223	-10 283
Utgående ackumulerade avskrivningar	-34 885	-25 662
Utgående redovisat värde	19 945	29 168

Moderbolaget

	2024-12-31	2023-12-31
Ingående anskaffningsvärden	19 590	19 590
Utgående ackumulerade anskaffningsvärden	19 590	19 590
Ingående avskrivningar	-17 620	-14 955
Årets avskrivningar	-1 970	-2 665
Utgående ackumulerade avskrivningar	-19 590	-17 620
Utgående redovisat värde	0	1 970



**Not 13 Inventarier, verktyg och installationer
Koncernen**

	2024-12-31	2023-12-31
Ingående anskaffningsvärden	2 302	1 736
Inköp	751	566
Utgående ackumulerade anskaffningsvärden	3 053	2 302
Ingående avskrivningar	-1 723	-1 428
Årets avskrivningar	-332	-295
Utgående ackumulerade avskrivningar	-2 055	-1 723
Utgående redovisat värde	999	579

Moderbolaget

	2024-12-31	2023-12-31
Ingående anskaffningsvärden	1 471	1 003
Inköp	751	468
Utgående ackumulerade anskaffningsvärden	2 222	1 471
Ingående avskrivningar	-992	-775
Årets avskrivningar	-323	-217
Utgående ackumulerade avskrivningar	-1 315	-992
Utgående redovisat värde	907	479

Not 14 Andelar i koncernföretag

Moderbolaget

	2024-12-31	2023-12-31
Ingående anskaffningsvärden	18 642	18 617
Inköp	0	25
Utgående ackumulerade anskaffningsvärden	18 642	18 642
Utgående redovisat värde	18 642	18 642

Specifikation andelar i koncernföretag

Namn	Kapital andel	Rösträtt andel	Antal andelar	Bokfört värde
Scandinavian Shipping & Logistics i Jkp AB	51,66	51,66	374	11 117
Scandinavian Shipping & Logistics Customs AB	100	100	1 020	7 412
Scandinavian Shipping & Logistics OY	100	100	400	87
Scandinavian Shipping & Logistics Projects AB	100	100	100	25

	Org nummer	Säte
Scandinavian Shipping & Logistics i Jkp AB	556975-6645	Jönköping
Scandinavian Shipping & Logistics Customs AB	556250-7243	Göteborg
Scandinavian Shipping & Logistics OY	0975665-6	Helsingfors
Scandinavian Shipping & Logistics Projects	559444-9489	Göteborg

Handwritten signatures and initials, including a large signature and the initials 'S-I'.

**Not 15 Andelar i intresseföretag och gemensamt styrda företag
Koncernen**

	2024-12-31	2023-12-31
Ingående anskaffningsvärde	10	10
Utgående ackumulerade anskaffningsvärden	10	10
Utgående redovisat värde	10	10

Moderbolaget

	2024-12-31	2023-12-31
Ingående anskaffningsvärden	10	10
Utgående ackumulerade anskaffningsvärden	10	10
Utgående redovisat värde	10	10

**Not 16 Andra långfristiga värdepappersinnehav
Koncernen**

	2024-12-31	2023-12-31
Ingående anskaffningsvärde	101	101
Avyttring värdepapper	-101	0
Utgående ackumulerade anskaffningsvärden	0	101
Utgående redovisat värde	0	101

Moderbolaget

	2024-12-31	2023-12-31
Ingående anskaffningsvärden	101	101
Försäljningar	-101	0
Utgående ackumulerade anskaffningsvärden	0	101
Utgående redovisat värde	0	101


**Not 17 Antal aktier och kvotvärde
Moderbolaget**

	Antal aktier	Kvot- värde
Namn		
Antal aktier	30 000	100
	30 000	

Samtliga aktier är av samma slag och medför lika rätt till utdelning och röster. Inga förändringar har skett i aktiekapitalet under räkenskapsåret.

**Not 18 Disposition av vinst eller förlust
Moderbolaget**

	2024-12-31
Förslag till vinstdisposition	
Styrelsen föreslår att till förfogande stående vinstmedel:	
balanserad vinst	8 425
årets vinst	7 020
	15 445
disponeras så att	
till aktieägare utdelas	0
i ny räkning överföres	15 445
	15 445



**Not 19 Förutbetalda kostnader och upplupna intäkter
Koncernen**

	2024-12-31	2023-12-31
Förutbetalda hyreskostnader	794	782
Upplupna trafikrelaterade kostnader	19 805	19 971
Övriga förutbetalda kostnader	1 097	975
	21 696	21 728

Moderbolaget

	2024-12-31	2023-12-31
Förutbetalda hyreskostnader	351	332
Upplupna trafikrelaterade kostnader	7 436	7 228
Övriga förutbetalda kostnader	481	462
	8 268	8 022

**Not 20 Checkräkningskredit
Koncernen**

	2024-12-31	2023-12-31
Beviljat belopp på checkräkningskredit uppgår till	15 000	15 000
Utnyttjad kredit uppgår till	0	0
	15 000	15 000

Moderbolaget

	2024-12-31	2023-12-31
Beviljat belopp på checkräkningskredit uppgår till	15 000	15 000
Utnyttjad kredit uppgår till	0	0
	15 000	15 000

**Not 21 Upplupna kostnader och förutbetalda intäkter
Koncernen**

	2024-12-31	2023-12-31
Upplupna personalrelaterade poster	8 493	7 007
Upplupna trafikrelaterade poster	12 019	15 705
Övriga upplupna kostnader	1 806	1 322
	22 318	24 034

Moderbolaget

	2024-12-31	2023-12-31
Upplupna personalrelaterade poster	3 486	2 965
Upplupna trafikrelaterade poster	1 448	3 384
Övriga upplupna kostnader	375	691
	5 309	7 040

**Not 22 Obeskattade reserver
Moderbolaget**

	2024-12-31	2023-12-31
Akkumulerade överavskrivningar	112	90
Periodiseringsfond 2018	0	1 202
Periodiseringsfond 2019	373	373
Periodiseringsfond 2023	1 300	1 300
Periodiseringsfond 2024	1 500	0
Periodiseringsfond 2020	1 430	1 430
Periodiseringsfond 2021	3 400	3 400
Periodiseringsfond 2022	3 000	3 000
	11 115	10 795



**Not 23 Ställda säkerheter och eventalförpliktelser
Koncernen**

	2024-12-31	2023-12-31
Företagsinteckning SSL AB (moder)	15 000	15 000
Företagsinteckning Customs	2 550	2 550
Företagsinteckning Jönköping	5 000	5 000
Företagsinteckning SSL Ystad	3 000	3 000
	25 550	25 550
Eventalförpliktelser		
Borgensförbindelse för dotterföretag	6 000	6 000
	6 000	6 000



Moderbolaget

	2024-12-31	2023-12-31
Företagsinteckning	15 000	15 000
	15 000	15 000
Eventalförpliktelser		
Borgensförbindelse för dotterföretag	3 000	6 000
	3 000	6 000

**Not 24 Uppgifter om moderföretag
Koncernen**

Moderföretag i den minsta koncern där företaget ingår är SSL Holding AB med organisations nummer 559229-4192 med säte i Göteborg.


Moderföretag i den största koncern där företaget ingår och som upprättar koncernredovisning är BEG Holding AB med organisationsnummer 556730-1444 med säte i Göteborg



S.I

Göteborg 5/5-2025


Björn Eklund
Ordförande



Christoph Tärake
Styrelseledamot


Birgitta Granquist
Styrelseledamot


Johan Ignell
Verkställande direktör

Vår revisionsberättelse har lämnats 5/5-2025

Frejs Revisorer AB


Ulf Johansson
Auktoriserad revisor

Revisionsberättelse

Till bolagsstämman i Scandinavian Shipping & Logistics AB

Org.nr 556212-8339

Rapport om årsredovisningen och koncernredovisningen

Uttalanden

Vi har utfört en revision av årsredovisningen och koncernredovisningen för Scandinavian Shipping & Logistics AB för räkenskapsåret 2024.

Enligt vår uppfattning har årsredovisningen och koncernredovisningen upprättats i enlighet med årsredovisningslagen och ger en i alla väsentliga avseenden rättvisande bild av moderbolagets och koncernens finansiella ställning per 2024-12-31 och av dessas finansiella resultat och kassaflöde för året enligt årsredovisningslagen. Förvaltningsberättelsen är förenlig med årsredovisningens och koncernredovisningens övriga delar.

Vi tillstyrker därför att bolagsstämman fastställer resultaträkningen och balansräkningen för moderbolaget och koncernen.

Grund för uttalanden

Vi har utfört revisionen enligt International Standards on Auditing (ISA) och god revisions sed i Sverige. Vårt ansvar enligt dessa standarder beskrivs närmare i avsnittet *Revisorns ansvar*. Vi är oberoende i förhållande till moderbolaget och koncernen enligt god revisors sed i Sverige och har i övrigt fullgjort vårt yrkesetiska ansvar enligt dessa krav.

Vi anser att de revisionsbevis vi har inhämtat är tillräckliga och ändamålsenliga som grund för våra uttalanden.

Styrelsens och verkställande direktörens ansvar

Det är styrelsen och verkställande direktören som har ansvaret för att årsredovisningen och koncernredovisningen upprättas och att de ger en rättvisande bild enligt årsredovisningslagen. Styrelsen och verkställande direktören ansvarar även för den interna kontroll som de bedömer är nödvändig för att upprätta en årsredovisning och koncernredovisning som inte innehåller några väsentliga felaktigheter, vare sig dessa beror på oegentligheter eller misstag.

Vid upprättandet av årsredovisningen och koncernredovisningen ansvarar styrelsen och verkställande direktören för bedömningen av bolagets och koncernens förmåga att fortsätta verksamheten. De upplyser, när så är tillämpligt, om förhållanden som kan påverka förmågan att fortsätta verksamheten och att använda antagandet om fortsatt drift. Antagandet om fortsatt drift tillämpas dock inte om styrelsen och verkställande direktören avser att likvidera bolaget, upphöra med verksamheten eller inte har något realistiskt alternativ till att göra något av detta.

VO

Revisorns ansvar

Våra mål är att uppnå en rimlig grad av säkerhet om huruvida årsredovisningen och koncernredovisningen som helhet inte innehåller några väsentliga felaktigheter, vare sig dessa beror på oegentligheter eller misstag, och att lämna en revisionsberättelse som innehåller våra uttalanden. Rimlig säkerhet är en hög grad av säkerhet, men är ingen garanti för att en revision som utförs enligt ISA och god revisionssed i Sverige alltid kommer att upptäcka en väsentlig felaktighet om en sådan finns. Felaktigheter kan uppstå på grund av oegentligheter eller misstag och anses vara väsentliga om de enskilt eller tillsammans rimligen kan förväntas påverka de ekonomiska beslut som användare fattar med grund i årsredovisningen och koncernredovisningen.

Som del av en revision enligt ISA använder vi professionellt omdöme och har en professionellt skeptisk inställning under hela revisionen. Dessutom:

- identifierar och bedömer vi riskerna för väsentliga felaktigheter i årsredovisningen och koncernredovisningen, vare sig dessa beror på oegentligheter eller misstag, utformar och utför granskningsåtgärder bland annat utifrån dessa risker och inhämtar revisionsbevis som är tillräckliga och ändamålsenliga för att utgöra en grund för våra uttalanden. Risken för att inte upptäcka en väsentlig felaktighet till följd av oegentligheter är högre än för en väsentlig felaktighet som beror på misstag, eftersom oegentligheter kan innefatta agerande i maskopi, förfalskning, avsiktliga utelämnanden, felaktig information eller åsidosättande av intern kontroll.
- skaffar vi oss en förståelse av den del av bolagets interna kontroll som har betydelse för vår revision för att utforma granskningsåtgärder som är lämpliga med hänsyn till omständigheterna, men inte för att uttala oss om effektiviteten i den interna kontrollen.
- utvärderar vi lämpligheten i de redovisningsprinciper som används och rimligheten i styrelsens och verkställande direktörens uppskattningar i redovisningen och tillhörande upplysningar.
- drar vi en slutsats om lämpligheten i att styrelsen och verkställande direktören använder antagandet om fortsatt drift vid upprättandet av årsredovisningen och koncernredovisningen. Vi drar också en slutsats, med grund i de inhämtade revisionsbevisen, om huruvida det finns någon väsentlig osäkerhetsfaktor som avser sådana händelser eller förhållanden som kan leda till betydande tvivel om bolagets och koncernens förmåga att fortsätta verksamheten. Om vi drar slutsatsen att det finns en väsentlig osäkerhetsfaktor, måste vi i revisionsberättelsen fästa uppmärksamheten på upplysningarna i årsredovisningen och koncernredovisningen om den väsentliga osäkerhetsfaktorn eller, om sådana upplysningar är otillräckliga, modifiera uttalandet om årsredovisningen och koncernredovisningen. Våra slutsatser baseras på de revisionsbevis som inhämtas fram till datumet för revisionsberättelsen. Dock kan framtida händelser eller förhållanden göra att ett bolag och en koncern inte längre kan fortsätta verksamheten.
- utvärderar vi den övergripande presentationen, strukturen och innehållet i årsredovisningen och koncernredovisningen, däribland upplysningarna, och om årsredovisningen och koncernredovisningen återger de underliggande transaktionerna och händelserna på ett sätt som ger en rättvisande bild.
- inhämtar vi tillräckliga och ändamålsenliga revisionsbevis avseende den finansiella informationen för enheterna eller affärsaktiviteterna inom koncernen för att göra ett uttalande avseende koncernredovisningen. Vi ansvarar för styrning, övervakning och utförande av koncernrevisionen. Vi är ensamt ansvariga för våra uttalanden.

Vi måste informera styrelsen om bland annat revisionens planerade omfattning och inriktning samt tidpunkten för den. Vi måste också informera om betydelsefulla iakttagelser under revisionen, däribland de eventuella betydande brister i den interna kontrollen som vi identifierat.

Rapport om andra krav enligt lagar och andra författningar

Uttalanden

Utöver vår revision av årsredovisningen och koncernredovisningen har vi även utfört en revision av styrelsens och verkställande direktörens förvaltning för Scandinavian Shipping & Logistics AB för räkenskapsåret 2024 samt av förslaget till dispositioner beträffande bolagets vinst eller förlust.

Vi tillstyrker att bolagsstämman disponerar vinsten enligt förslaget i förvaltningsberättelsen och beviljar styrelsens ledamöter och verkställande direktören ansvarsfrihet för räkenskapsåret.

Grund för uttalanden

Vi har utfört revisionen enligt god revisionsred i Sverige. Vårt ansvar enligt denna beskrivs närmare i avsnittet Revisorns ansvar. Vi är oberoende i förhållande till moderbolaget och koncernen enligt god revisorsred i Sverige och har i övrigt fullgjort vårt yrkesetiska ansvar enligt dessa krav.

Vi anser att de revisionsbevis vi har inhämtat är tillräckliga och ändamålsenliga som grund för våra uttalanden.

Styrelsens och verkställande direktörens ansvar

Det är styrelsen som har ansvaret för förslaget till dispositioner beträffande bolagets vinst eller förlust. Vid förslag till utdelning innefattar detta bland annat en bedömning av om utdelningen är försvarlig med hänsyn till de krav som bolagets och koncernens verksamhetsart, omfattning och risker ställer på storleken av moderbolagets och koncernens egna kapital, konsolideringsbehov, likviditet och ställning i övrigt.

Styrelsen ansvarar för bolagets organisation och förvaltningen av bolagets angelägenheter. Detta innefattar bland annat att fortlöpande bedöma bolagets och koncernens ekonomiska situation och att tillse att bolagets organisation är utformad så att bokföringen, medelsförvaltningen och bolagets ekonomiska angelägenheter i övrigt kontrolleras på ett betryggande sätt. Verkställande direktören ska sköta den löpande förvaltningen enligt styrelsens riktlinjer och anvisningar och bland annat vidta de åtgärder som är nödvändiga för att bolagets bokföring ska fullgöras i överensstämmelse med lag och för att medelsförvaltningen ska skötas på ett betryggande sätt.

Revisorns ansvar

Vårt mål beträffande revisionen av förvaltningen, och därmed vårt uttalande om ansvarsfrihet, är att inhämta revisionsbevis för att med en rimlig grad av säkerhet kunna bedöma om någon styrelseledamot eller verkställande direktören i något väsentligt avseende:

- företagit någon åtgärd eller gjort sig skyldig till någon försummelse som kan föranleda ersättningsskyldighet mot bolaget, eller
- på något annat sätt handlat i strid med aktiebolagslagen, årsredovisningslagen eller bolagsordningen.


Vårt mål beträffande revisionen av förslaget till dispositioner av bolagets vinst eller förlust, och därmed vårt uttalande om detta, är att med rimlig grad av säkerhet bedöma om förslaget är förenligt med aktiebolagslagen.

Rimlig säkerhet är en hög grad av säkerhet, men ingen garanti för att en revision som utförs enligt god revisionsred i Sverige alltid kommer att upptäcka åtgärder eller försummelser som kan föranleda ersättningsskyldighet mot bolaget, eller att ett förslag till dispositioner av bolagets vinst eller förlust inte är förenligt med aktiebolagslagen.

Som en del av en revision enligt god revisionsred i Sverige använder vi professionellt omdöme och har en professionellt skeptisk inställning under hela revisionen. Granskningen av förvaltningen och förslaget till dispositioner av bolagets vinst eller förlust grundar sig främst på revisionen av räkenskaperna. Vilka tillkommande granskningsåtgärder som utförs baseras på vår professionella bedömning med utgångspunkt i risk och väsentlighet. Det innebär att vi fokuserar granskningen på sådana åtgärder, områden och förhållanden som är väsentliga för verksamheten och där avsteg och överträdelser skulle ha särskild betydelse för bolagets situation. Vi går igenom och prövar fattade beslut, beslutsunderlag, vidtagna åtgärder och andra förhållanden som är relevanta för vårt uttalande om ansvarsfrihet. Som underlag för vårt uttalande om styrelsens förslag till dispositioner beträffande bolagets vinst eller förlust har vi granskat styrelsens motiverade yttrande samt ett urval av underlagen för detta för att kunna bedöma om förslaget är förenligt med aktiebolagslagen.

Göteborg den 5 maj 2025

Frejs Revisorer AB



Ulf Johansson
Auktoriserad revisor