

Årsredovisning för

Abraham Invest Göteborg AB

556790-2886

Räkenskapsåret
2022-01-01 - 2022-12-31


Fastställelseintyg

Undertecknad styrelseledamot i Abraham invest i Göteborg AB intygar att resultaträkningen och balansräkningen i årsredovisningen har fastställts på årstämman den *22/12-2023*. Årstämman beslutade att godkänna styrelsens förslag till resultatdisposition.

Jag intygar också att innehållet i årsredovisningen och revisionsberättelsen stämmer överens med originalen.

GÖTEBORG den *24/12* 2023

Mathias Abraham



Årsredovisning för
Abraham Invest Göteborg AB


556790-2886

Räkenskapsåret
2022-01-01 - 2022-12-31

Innehållsförteckning:

Sida

Förvaltningsberättelse	1
Resultaträkning	2
Balansräkning	3-4
Noter	5
Underskrifter	5

Handwritten signature and initials, possibly 'PA', located in the bottom right corner of the page.

Förvaltningsberättelse

Verksamheten

Allmänt om verksamheten

Abraham Invest i Göteborg AB, med säte i Göteborg bedriver handel med värdepapper. Förvaltningen av bolagets tillgångar sker med en konservativ inriktning. Strategin är att långsiktigt öka värdet på värdepappersportföljen genom riskspridning baserat på låg positionering mot aktiemarknaden.

Bolaget ägs av Claus Abraham Förvaltning AB org.nr. 556790-2878, som har 15% av aktierna, Peter Abraham Förvaltning AB org.nr. 556790-4973, 17,5% av aktierna, Mathias Abraham Förvaltning AB org.nr. 556790-4783, 17,5% av aktierna, Marie Abraham Förvaltning AB org.nr. 559037-5498, 15% av aktierna, Gunilla Abraham Förvaltning AB org.nr. 559037-5506, 17,5% av aktierna och Annika Abraham Förvaltning AB org.nr. 559037-5472, 17,5% av aktierna.

Flerårsöversikt

	2022	2021	2020	Belopp i kr 2019
Nettoomsättning	-	-	-	-
Resultat efter finansiella poster	415 857	2 146 569	187 153	901 674
Soliditet, %	100	98	99	99

Eget kapital

	Aktie- kapital	Fritt eget kapital	Totalt
Vid årets början	100 000	12 289 072	12 389 072
Utdelning	-	-1 400 000	-1 400 000
Årets resultat	-	321 185	321 185
Vid årets slut	100 000	11 210 257	11 310 257

Resultatdisposition

	Belopp i kr
Styrelsen föreslår att till förfogande stående medel:	
balanserat resultat	10 889 072
årets resultat	321 185
Totalt	11 210 257
disponeras för	
Till aktieägare utdelas (1 450 kronor per aktie)	1 450 000
balanseras i ny räkning	9 760 257
Summa	11 210 257

Utdelningen skall betalas till aktieägarna senast i anslutning till årstämman.

Styrelsen anser att förslaget är förenligt med försiktighetsregeln i 17 kap. 3 paragrafen aktiebolagslagen enligt följande redogörelse:

Styrelsens uppfattning är att vinstutdelningen är försvarlig med hänsyn till de krav verksamhetens art, omfattning och risk ställer på storleken på det egna kapitalet, bolagets konsolideringsbehov, likviditet och ställning i övrigt.

Resultaträkning

Belopp i kr	Not	2022-01-01- 2022-12-31	2021-01-01- 2021-12-31
Rörelseintäkter			
Summa rörelseintäkter		-	-
Rörelsekostnader			
Övriga externa kostnader		-109 359	-121 011
Summa rörelsekostnader		-109 359	-121 011
Rörelseresultat		-109 359	-121 011
Finansiella poster			
Övriga ränteintäkter och liknande resultatposter	2	525 229	2 267 580
Räntekostnader och liknande resultatposter		-13	-
Summa finansiella poster		525 216	2 267 580
Resultat efter finansiella poster		415 857	2 146 569
Resultat före skatt		415 857	2 146 569
Skatter			
Skatt på årets resultat		-94 673	-448 334
Årets resultat		321 184	1 698 235


2023032207537



2023032207538

Balansräkning


<i>Belopp i kr</i>	<i>Not</i>	<i>2022-12-31</i>	<i>2021-12-31</i>
TILLGÅNGAR			
Omsättningstillgångar			
Kortfristiga fordringar			
Övriga fordringar		2	15
Summa kortfristiga fordringar		2	15
Kortfristiga placeringar			
Övriga kortfristiga placeringar		11 226 089	12 425 838
Summa kortfristiga placeringar		11 226 089	12 425 838
Kassa och bank			
Kassa och bank		136 850	249 515
Summa kassa och bank		136 850	249 515
Summa omsättningstillgångar		11 362 941	12 675 368
SUMMA TILLGÅNGAR		11 362 941	12 675 368



2023032207539

Balansräkning

<i>Belopp i kr</i>	<i>Not</i>	<i>2022-12-31</i>	<i>2021-12-31</i>
EGET KAPITAL OCH SKULDER			
<i>Eget kapital</i>			
<i>Bundet eget kapital</i>			
Aktiekapital		100 000	100 000
Summa bundet eget kapital		100 000	100 000
<i>Fritt eget kapital</i>			
Balanserat resultat		10 889 072	10 590 837
Årets resultat		321 184	1 698 235
Summa fritt eget kapital		11 210 256	12 289 072
Summa eget kapital		11 310 256	12 389 072
<i>Långfristiga skulder</i>			
Övriga skulder	3	78 889	78 889
Summa långfristiga skulder		78 889	78 889
<i>Kortfristiga skulder</i>			
Leverantörsskulder		5 000	5 000
Skatteskulder		-86 204	147 407
Upplupna kostnader och förutbetalda intäkter		55 000	55 000
Summa kortfristiga skulder		-26 204	207 407
SUMMA EGET KAPITAL OCH SKULDER		11 362 941	12 675 368



Noter

Not 1 Redovisningsprinciper

Årsredovisningen är upprättad i enlighet med årsredovisningslagen och BFNAR 2016:10 Årsredovisning i mindre aktieföretag.

Not 2 Övriga ränteintäkter och liknande resultatposter


	2022-01-01- 2022-12-31	2021-01-01- 2021-12-31
Realisationsresultat vid avyttring av kortfristiga placeringar	384 659	2 102 750
Utdelning på kortfristiga placeringar	140 439	164 830
Ränteintäkter	131	
Summa	525 229	2 267 580

Not 3 Långfristiga skulder

	2022-12-31	2021-12-31
Skulder som betalas senare än fem år efter balansdagen:	78 889	78 889
Totalt	78 889	78 889

Underskrifter

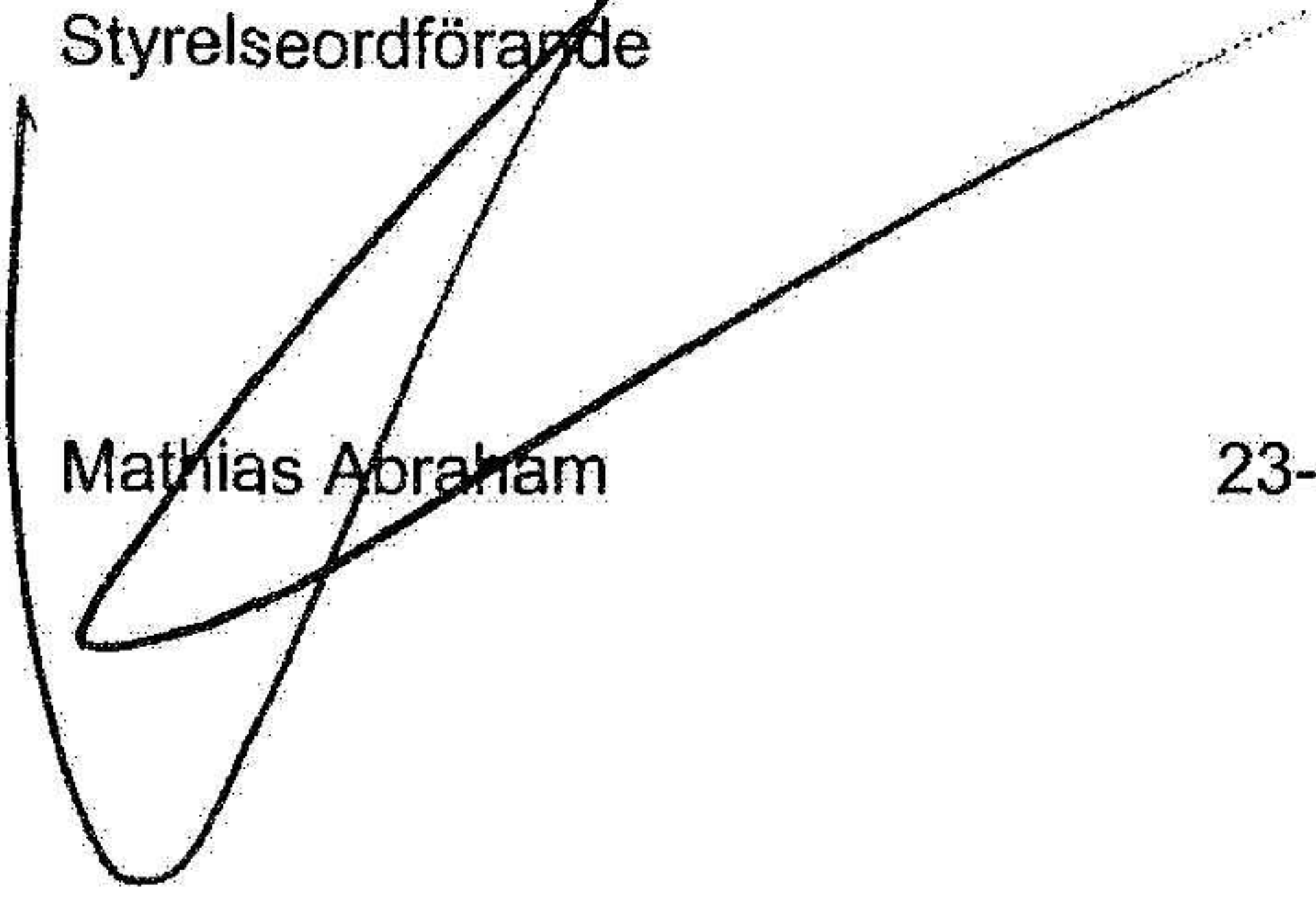
Göteborg


Claus Abraham
Styrelseordförande

23-02-22


Peter Abraham

23-02-22


Mathias Abraham

23-02-22