

Årsredovisning för
Havilog Transport AB

556384-8406


Räkenskapsåret
2021-01-01 - 2021-12-31

| | |
|------------------------|----|
| Förvaltningsberättelse | 1 |
| Resultaträkning | 4 |
| Balansräkning | 5 |
| Kassaflödesanalys | 7 |
| Noter | 8 |
| Underskrifter | 15 |

Fastställelseintyg

Jag intygar att resultaträkningen och balansräkningen har fastställts på årsstämma 2022-06-22. Årsstämman beslöt att godkänna styrelsens förslag till vinstdisposition.

Jag intygar att innehållet i dessa handlingar överensstämmer med originalen och att originalen undertecknats av samtliga personer som enligt lag ska underteckna dessa.



Peter Johansson
Verkställande direktör

Tumba 2022-06-22

Förvaltningsberättelse

Styrelsen och verkställande direktören för Havilog Transport AB, 556384-8406, avger följande årsredovisning för räkenskapsåret 2021-01-01 - 2021-12-31.

Verksamheten

Verksamhetens art och inriktning

Havilog Transport är ett renodlat logistikföretag som arbetar med extremt höga kvalitetskrav. I vår verksamhet ingår transport och administration. Vi hanterar produkter i tre olika temperaturzoner; fryst, kylt och torrt. Havilog Transport är logistikpartner för McDonald's, Pizza Hut, Vapiano, Subway och Espresso House restauranger i Sverige. Vi distribuerar och hämtar varor över hela landet alla dagar i veckan. Huvudkontoret finns i Tumba tillsammans med en av de tre distributionscentralerna. De andra finns i Göteborg och Malmö.

Havilog Transport is a logistics company that works with extremely high quality standards. Transport and administration are all included in our business. We handle products in three different temperature zones, frozen, chilled and ambient. Havilog Transport is a distribution partner for McDonald's, Pizza Hut, Vapiano, Subway and Espresso House restaurants in Sweden. We deliver and pick-up goods over the entire country, all days of the week. The Headquarter is located in Tumba and serves as one of three distributions centres. Our other two distribution centres are located in Gothenburg and Malmö.

Havilog Transport har sen 1989 levererat till McDonald's i Sverige. Sen 2002 ingår vi i HAVI Logistics koncernen som ett internationellt logistiknätverk med ca 25 bolag inriktade på livsmedelslogistik och ytterligare ca 15 serviceföretag i Europa.

Havilog Transport has delivered goods to McDonald's in Sweden since 1989. Since 2002 we are a member in the HAVI Logistics Group, an international logistics network of approximately 25 foodservice logistics companies and an additional approximately 15 companies enterprises throughout Europe.

Tillsammans med HAVI Logistics arbetar Havilog Transport ständigt med att ligga i framkant av utvecklingen.

Together with HAVI Logistics, Havilog Transport continually works to be at the forefront of progress within its industry.

Transportuppdrag utförs primärt för moderbolaget Havilog AB, org.nr. 556162-8917.

Transports are mainly done for the parent company Havilog AB, organisation number 556162-8917.

Bolaget har sitt säte i Botkyrka kommun, Stockholms län, där bolaget även har sitt huvudkontor.

The company is based in Botkyrka county, Stockholm County, where the company also has its head office.

Viktiga externa faktorer som påverkat företagets ställning och resultat

Spridningen av Coronaviruset har fortsatt att påverkat våra kunder inom restaurangbranschen hårt och därmed även företagets omsättning som minskat med ca 8% jmf med perioden innan pandemin. Företaget har fortsatt att vidta åtgärder för att kompensera omsättningstappet genom att minska kostnaderna.

The spread of the Corona virus has continued to affect our customers in the restaurant industry severely and thus also the company with a reduction in sales of about 8% compared to the period before pandemic. The company has continued to take measures to compensate for the loss of turnover by reducing costs.

Uppgift om ägare som har mer än tio procent av antalet andelar eller rösterna i företaget

Bolaget är helägt dotterbolag till Havilog AB, org. nr. 556162-8917. Havilog AB är helägt dotterbolag till Havi Global Logistics GmbH, Tyskland

Övergripande koncernredovisning upprättas av Havi Global Logistics GmbH, Tyskland

The company is a full subsidiary of Havilog AB, org. no. 556162-8917.

Havilog AB is a full subsidiary of Havi Global Logistics GmbH, Germany.

Overall Havi Global Logistics GmbH, Germany prepares consolidated group reporting

Rättvisande översikt över utvecklingen

| | 2021 | 2020 | 2019 | Belopp i kr 2018 |
|-----------------------------------|------------|------------|------------|---------------------|
| Nettoomsättning | 84 453 080 | 83 381 599 | 90 273 209 | 89 931 964 |
| Rörelseresultat | 150 050 | 148 093 | 112 684 | 138 808 |
| Resultat efter finansiella poster | 103 379 | 100 002 | 100 000 | 100 000 |
| Rörelsemarginal % | 0,2 | 0,2 | 0,1 | 0,2 |
| Avkastning på totalt kapital % | 0,8 | 0,9 | 0,8 | 0,5 |
| Avkastning på eget kapital % | 4,4 | 4,4 | 4,5 | 3,7 |
| Balansomslutning | 18 406 958 | 16 193 142 | 14 684 118 | 14 378 399 |
| Kassalikviditet % | 105,9 | 110,9 | 112 | 102 |
| Soliditet % | 12,7 | 14,1 | 15 | 14,8 |
| Medelantalet anställda | | 56 | 61 | 61 |

Nyckeltalsdefinitioner

Rörelsemarginal

Rörelseresultat / Nettoomsättning.

Avkastning på totalt kapital

(Rörelseresultat + finansiella intäkter) / Totala tillgångar.

Avkastning på eget kapital

Resultat efter finansiella poster / Justerat eget kapital.

Balansomslutning

Totala tillgångar.

Kassalikviditet

(Omsättningstillgångar - Varulager) / Kortfristiga skulder.

Soliditet

(Totalt eget kapital + (100 % - aktuell bolagsskattesats av obeskickade reserver)) / Totala tillgångar.

Förändringar i eget kapital

| | <i>Aktie- kapital</i> | <i>Reserv- fond</i> | <i>Balanserat resultat</i> | <i>Årets resultat</i> |
|-------------------------|---------------------------|-------------------------|--------------------------------|-----------------------|
| Ingående balans | 400 000 | 80 000 | 1 711 839 | 85 105 |
| Balanseras i ny räkning | | | 85 105 | -85 105 |
| Årets resultat | | | | 68 747 |
| Utgående balans | 400 000 | 80 000 | 1 796 944 | 68 747 |

Resultatdisposition

| | Belopp i kr |
|--|------------------|
| | 2021-01-01 - |
| <i>Till årsstämmans förfogande står följande medel:</i> | 2021-12-31 |
| Balanserat resultat | 1 796 943 |
| Årets resultat | 68 747 |
| Medel att disponera | 1 865 690 |
| | 2021-01-01 - |
| <i>Styrelsen föreslår att medlen disponeras enligt följande:</i> | 2021-12-31 |
| Balanseras i ny räkning | 1 865 690 |
| Summa | 1 865 690 |

Resultaträkning

| <i>Belopp i kr</i> | <i>Not</i> | <i>2021-01-01 - 2021-12-31</i> | <i>2020-01-01 - 2020-12-31</i> |
|---|------------|------------------------------------|------------------------------------|
| Rörelsens intäkter, lagerförändringar m.m. | | | |
| Nettoomsättning | 2 | 84 453 080 | 83 381 599 |
| Övriga rörelseintäkter | 3 | 0 | 44 037 |
| Summa rörelsens intäkter, lagerförändringar m.m. | | 84 453 080 | 83 425 636 |
| Rörelsens kostnader | | | |
| Råvaror och förnödenheter | | -42 429 800 | -41 189 042 |
| Övriga externa kostnader | 5 | -7 530 361 | -7 033 725 |
| Personalkostnader | 6 | -34 209 054 | -34 891 335 |
| Av- och nedskrivningar av materiella och immateriella anläggningstillgångar | | -133 815 | -163 441 |
| Summa rörelsens kostnader | | -84 303 030 | -83 277 543 |
| Rörelseresultat | | 150 050 | 148 093 |
| Resultat från finansiella poster | | | |
| Övriga ränteintäkter och liknande resultatposter | | 0 | 858 |
| Räntekostnader och liknande resultatposter | | -46 671 | -48 949 |
| Summa resultat från finansiella poster | | -46 671 | -48 091 |
| Resultat efter finansiella poster | | 103 379 | 100 002 |
| Bokslutsdispositioner | | | |
| Förändring av överavskrivningar | | 0 | 15 800 |
| Summa bokslutsdispositioner | | 0 | 15 800 |
| Resultat före skatt | | 103 379 | 115 802 |
| Skatter | | | |
| Skatt på årets resultat | | -34 632 | -30 696 |
| Summa skatter | | -34 632 | -30 696 |
| Årets resultat | | 68 747 | 85 106 |

Balansräkning

| <i>Belopp i kr</i> | <i>Not</i> | <i>2021-12-31</i> | <i>2020-12-31</i> |
|---|------------|-------------------|-------------------|
| TILLGÅNGAR | | | |
| Anläggningstillgångar | | | |
| Materiella anläggningstillgångar | | | |
| Maskiner och andra tekniska anläggningar | 7 | 157 324 | 239 406 |
| Inventarier, verktyg och installationer | 8 | 569 065 | 0 |
| Summa materiella anläggningstillgångar | | 726 389 | 239 406 |
| Summa anläggningstillgångar | | 726 389 | 239 406 |
| Omsättningstillgångar | | | |
| Varulager m.m. | | | |
| Råvaror och förnödenheter | 9 | 664 642 | 527 456 |
| Summa varulager m.m. | | 664 642 | 527 456 |
| Kortfristiga fordringar | | | |
| Fordringar hos koncernföretag | | 6 420 100 | 7 870 619 |
| Aktuell skattefordran | | 32 591 | 443 835 |
| Övriga fordringar | | 31 524 | 19 378 |
| Förutbetalda kostnader och upplupna intäkter | 10 | 2 774 823 | 2 920 017 |
| Summa kortfristiga fordringar | | 9 259 038 | 11 253 849 |
| Kassa och bank | | | |
| Kassa och bank | | 7 756 889 | 4 172 431 |
| Summa kassa och bank | | 7 756 889 | 4 172 431 |
| Summa omsättningstillgångar | | 17 680 569 | 15 953 736 |
| SUMMA TILLGÅNGAR | | 18 406 958 | 16 193 142 |

Balansräkning

| <i>Belopp i kr</i> | <i>Not</i> | <i>2021-12-31</i> | <i>2020-12-31</i> |
|--|------------|-------------------|-------------------|
| EGET KAPITAL OCH SKULDER | | | |
| Eget kapital | | | |
| Bundet eget kapital | | | |
| Aktiekapital | | 400 000 | 400 000 |
| Reservfond | | 80 000 | 80 000 |
| Summa bundet eget kapital | | 480 000 | 480 000 |
| Fritt eget kapital | | | |
| Balanserat resultat | 17 | 1 796 943 | 1 711 839 |
| Årets resultat | 17 | 68 747 | 85 106 |
| Summa fritt eget kapital | | 1 865 690 | 1 796 945 |
| Summa eget kapital | | 2 345 690 | 2 276 945 |
| Kortfristiga skulder | | | |
| Leverantörsskulder | | 5 423 158 | 4 065 324 |
| Övriga skulder | | 1 109 750 | 1 049 768 |
| Upplupna kostnader och förutbetalda intäkter | 12 | 9 528 360 | 8 801 105 |
| Summa kortfristiga skulder | | 16 061 268 | 13 916 197 |
| SUMMA EGET KAPITAL OCH SKULDER | | 18 406 958 | 16 193 142 |

Kassaflödesanalys

| <i>Belopp i kr</i> | <i>Not</i> | <i>2021-12-31</i> | <i>2020-12-31</i> |
|---|------------|-------------------|-------------------|
| Den löpande verksamheten | | | |
| Ingångsvärde löpande verksamheten | | | |
| Resultat efter finansiella poster | | 103 379 | 100 002 |
| Justering för poster som inte ingår i kassaflödet | 13 | 133 815 | 163 441 |
| Betald inkomstskatt | | 376 611 | -52 434 |
| Kassaflöde från den löpande verksamheten före förändringar av rörelsekapital | | 613 805 | 211 009 |
| Kassaflöde från förändringar i rörelsekapital | | | |
| Ökning/minskning varulager och pågående arbeten | | -137 187 | 32 031 |
| Förändring rörelsefordringar | | | |
| Ökning/minskning kundfordringar | | 1 450 519 | 1 032 218 |
| Ökning/minskning övriga kortfristiga fordringar | | 133 048 | 488 737 |
| Ökning/minskning av rörelsefordringar | | 1 446 380 | 1 552 986 |
| Förändring rörelseskulder | | | |
| Ökning/minskning leverantörsskulder | | 1 357 833 | 1 368 593 |
| Ökning/minskning övriga kortfristiga skulder | | 787 237 | 71 126 |
| Ökning/minskning av rörelseskulder | | 2 145 070 | 1 439 719 |
| Kassaflöde från den löpande verksamheten | | 4 205 255 | 3 203 714 |
| Investeringsverksamheten | | | |
| Förvärv av materiella anläggningstillgångar | | -620 798 | -246 246 |
| Kassaflöde från investeringsverksamheten | | -620 798 | -246 246 |
| Årets kassaflöde | | 3 584 457 | 2 957 468 |
| Likvida medel vid årets början | | 4 172 432 | 1 214 964 |
| Likvida medel vid årets slut | 14 | 7 756 889 | 4 172 432 |

Noter

Belopp i kr om inget annat anges.

Not 1 Redovisnings- och värderingsprinciper

Redovisnings- och värderingsprinciper / Accounting policies and valuation principles

Redovisningsprinciperna är oförändrade jämfört med föregående år. Årsredovisningen upprättas med tillämpning av årsredovisningslagen och Bokföringsnämndens allmänna råd BFNAR 2012:1

Årsredovisning och koncernredovisning (K3)

The accounting policies are unchanged compared with previous year.

The annual report prepared in accordance with the Annual Accounts Act and the Swedish Accounting Standards Board BFNAR 2012: 1 Annual report and consolidated (K3)

Tillgångar, avsättningar och skulder har värderats till anskaffningsvärden om inget annat anges nedan.

Assets, provisions and liabilities have been valued at acquisition value unless otherwise stated.

Fordringar och skulder

Kundfordringar och övriga fordringar

Fordringar redovisas som omsättningstillgångar med undantag för poster med förfallodag mer än 12 månader efter balansdagen, vilka klassificeras som anläggningstillgångar. Fordringar tas upp till det belopp som förväntas bli inbetalt efter avdrag för individuellt bedömda osäkra fordringar. Fordringar som är räntefria eller som löper med ränta som avviker från marknadsräntan och har en löptid överstigande 12 månader, redovisas till ett diskonterat nuvärde och tidsvärdeförändringen redovisas som ränteutäkt i resultaträkningen.

Receivables and liabilities

Accounts receivable and other receivables

Receivables are reported as current assets with the exception of items maturing more than 12 months after the balance sheet date, which are classified as non-current assets. Receivables are taken up to the amount that is expected to be paid after deductions for individually assessed doubtful receivables. Receivables that are interest-free or that bear interest that deviates from the market interest rate and has a maturity of more than 12 months are reported at a discounted present value and the change in time value is reported as interest income in the income statement.

Utländska fordringar och skulder har upptagits till balansdagens kurs.

Receivables and debts in foreign currencies are raised to the exchange rate of the balance day

Tjänste- och entreprenaduppdrag

Tjänsteuppdrag

För tjänsteuppdrag på löpande räkning redovisas inkomster och utgifter som är hänförliga till ett utfört tjänsteuppdrag som intäkt respektive kostnad enligt huvudregeln (succesiv vinstavräkning).

Inkomster från ett uppdrag redovisas i takt med att tjänsten utförts och material förbrukas.

Assignments

For service assignments is recognized income and expenses that are attributable to providing the services as revenue and expenses under the general rule (percentage of completion).

Proceeds from the assignment is recognized as the service is performed and the materials used.

Skatter

Inkomstskatter

Income tax

Redovisade inkomstskatter innefattar skatt som skall betalas eller erhållas avseende aktuellt år. Skatteskulder/-fordringar värderas till vad som enligt företagets bedömning skall erläggas till eller erhållas från skatteverket. Bedömningen görs enligt de skatteregler och skattesatser som är beslutade eller som är aviserade och med stor säkerhet kommer att fastställas.

För poster som redovisas i resultaträkningen, redovisas även därmed sammanhängande skatteeffekter i resultaträkningen. Skatteeffekter av poster som redovisas direkt mot eget kapital, redovisas mot eget kapital.

Income taxes shown are taxes to be paid or received concerning the current year. Tax liabilities/-receivables are valued according to the company's judgement of what is to be paid to or received from the tax authorities. This judgement is done based upon the tax laws valid or tax laws that likely will be applied.

For bookings shown in the income statement, related tax impact is also shown in the income statement. For bookings against equity, a related tax impacts is also booked against equity.

Materiella anläggningstillgångar**Avskrivning**

Materiella anläggningstillgångar redovisas till anskaffningsvärde minskat med avskrivningar. Utgifter för förbättringar av tillgångars prestanda, utöver ursprunglig nivå, ökar tillgångens redovisade värde. Utgifter för reparation och underhåll redovisas som kostnader.

Materiella anläggningstillgångar skrivs av systematiskt över tillgångens bedömda nyttjandeperiod. När tillgångarnas avskrivningsbara belopp fastställs, beaktas i förekommande fall tillgångens restvärde.

Avskrivningar ingår i resultaträkningens post avskrivningar, nedskrivningar och återföringar.

Tangible assets are shown at cost deducted with accumulated depreciations. Costs that will improve the assets value above original value will increase the book value of the assets.

Costs for maintenance and repair are shown as costs.

Tangible assets are depreciated on straight-line based on an estimated economic life. An eventual estimated remain value are considered

Costs for depreciations are contained in the income statement in the line depreciations and write-downs.

Linjär avskrivningsmetod används för samtliga typer av materiella tillgångar. Följande avskrivningstider tillämpas:

Straight-line depreciations are used for all types of tangible assets. Following economic life is estimated:

Maskiner och andra tekniska anläggningar

5-10 år

Inventarier, verktyg och installationer

5-10 år

Varulager

Varulagret är värderat till det lägsta av anskaffningsvärdet och nettoförsäljningsvärdet. Nettoförsäljningsvärdet har beräknats till försäljningsvärdet efter avdrag för beräknad försäljningskostnad.

Inventories are valued at the lower of cost or market value. Market value has been calculated at net realizable value, i.e. market value with deduction for calculated selling cost.

Not 2 Nettoomsättningens fördelning

Nettoomsättning per verksamhetsgren / Net turnover per line of business

| | 2021-01-01 - 2021-12-31 | 2020-01-01 - 2020-12-31 |
|---------------------------------|----------------------------|----------------------------|
| <i>Verksamhet</i> | | |
| Transportverksamhet / Transport | 84 453 080 | 83 381 599 |

Nettoomsättning per geografisk marknad / Net turnover per country

| | 2021-01-01 - 2021-12-31 | 2020-01-01 - 2020-12-31 |
|------------------|----------------------------|----------------------------|
| <i>Marknad</i> | | |
| Sverige / Sweden | 84 453 080 | 83 381 599 |

Not 3 Övriga rörelseintäkter

| | 2021-01-01 - 2021-12-31 | 2020-01-01 - 2020-12-31 |
|-------------------|----------------------------|----------------------------|
| Offentliga bidrag | | 44 037 |

Kommentar

Avser korttidsstöd från Tillväxtverket / *The amount refers to compensation for partial layoff*

Not 4 Inköp och försäljning mellan koncernföretag / Purchase and sales between group companies

| | 2021-01-01 - 2021-12-31 | 2020-01-01 - 2020-12-31 |
|---|----------------------------|----------------------------|
| Årets försäljning till koncernföretag | 84 453 080 | 83 425 636 |
| Årets försäljning till koncernföretag (%) | 100 | 100 |

Not 5 Ersättningar till revisorer / Fees and other remunerations to the auditors

| Revisor och revisionsföretag | Typ av uppdrag | 2021-01-01 - | 2020-01-01 - |
|------------------------------|------------------|--------------|--------------|
| | | 2021-12-31 | 2020-12-31 |
| PricewaterhouseCoopers | Revisionsuppdrag | 100 000 | 99 065 |

Not 6 Personal / Employees

Medelantalet anställda

| | 2021-01-01 - | 2020-01-01 - |
|-------------------------------|--------------|--------------|
| | 2021-12-31 | 2020-12-31 |
| Män / Men | 53 | 56 |
| Män (%) / Men (%) | 100 | 100 |
| Medelantalet anställda | 53 | 56 |

Löner och andra ersättningar

| | 2021-01-01 - | 2020-01-01 - |
|------------------------------------|-------------------|-------------------|
| | 2021-12-31 | 2020-12-31 |
| Övriga anställda / Other employees | 25 892 517 | 25 994 206 |
| Summa | 25 892 517 | 25 994 206 |

Sociala kostnader inklusive pensionskostnader

| | 2021-01-01 - | 2020-01-01 - |
|---|------------------|------------------|
| | 2021-12-31 | 2020-12-31 |
| Pensionskostnader | | |
| Övriga anställda / Other employees | 1 205 457 | 1 189 833 |
| Summa pensionskostnader | 1 205 457 | 1 189 833 |
| Övriga sociala avgifter enligt lag och avtal / Social costs | 8 266 785 | 7 603 111 |
| Summa | 9 472 242 | 8 792 944 |

Not 7 Maskiner och andra tekniska anläggningar

| | 2021-12-31 | 2020-12-31 |
|---|-----------------|-----------------|
| Ingående anskaffningsvärden / Acquisition brought forward | 350 286 | 194 040 |
| Förändringar av anskaffningsvärden | | |
| Inköp / Purchase | | 246 246 |
| Försäljningar och uttrangeringar / Sales & disposals | | -90 000 |
| Utgående anskaffningsvärden | 350 286 | 350 286 |
| Ingående avskrivningar | -110 880 | -191 439 |
| Förändringar av avskrivningar | | |
| Försäljningar och uttrangeringar / Sales & disposals | | 90 000 |
| Årets avskrivningar / Depreciations | -82 082 | -9 441 |
| Utgående avskrivningar | -192 962 | -110 880 |
| Redovisat värde | 157 324 | 239 406 |

Not 8 Lastbilar / Vehicles

| | 2021-12-31 | 2020-12-31 |
|---|-------------------|-------------------|
| Ingående anskaffningsvärden | 6 924 738 | 6 924 738 |
| Förändringar av anskaffningsvärden | | |
| Inköp / Purchase | 620 798 | |
| Utgående anskaffningsvärden | 7 545 536 | 6 924 738 |
| Ingående avskrivningar | -6 924 738 | -6 770 738 |
| Förändringar av avskrivningar | | |
| Årets avskrivningar / Depreciations | -51 733 | -154 000 |
| Utgående avskrivningar | -6 976 471 | -6 924 738 |
| Redovisat värde | 569 065 | 0 |

Not 9 Varulager

| | 2021-12-31 | 2020-12-31 |
|---|----------------|----------------|
| Fördelning av varulager | | |
| Råvaror och förnödenheter Merchandise-inventories on hand | 664 642 | 527 456 |
| Summa varulager m.m. | 664 642 | 527 456 |

Not 10 Förutbetalda kostnader och upplupna intäkter / Prepaid expenses and accrued income

| | 2021-12-31 | 2020-12-31 |
|--|------------------|------------------|
| Depositioner / Depositions | 930 056 | 1 007 650 |
| Förutbetalda hyreskostnader / Prepaid rent | 307 531 | 278 729 |
| Förutbetalda vägskatter/ Prepaid road tax | | 1 130 |
| Förutbetalda försäkringspremier/ Prepaid insurance | 1 537 236 | 1 618 533 |
| Övriga poster / Miscellaneous | | 13 975 |
| Summa | 2 774 823 | 2 920 017 |

Not 11 Upplysningar om aktiekapital / Subscribed capital

Specifikation av aktiekapital

| Aktieslag | Kvotvärde per aktieslag | Antal aktier |
|---------------------|-------------------------|--------------|
| Stamaktier / shares | 1000 | 400 |

Not 12 Upplupna kostnader och förutbetalda intäkter / Accrued expenses and deferred income

| | 2021-12-31 | 2020-12-31 |
|---|------------------|------------------|
| Återlämningsavgift lastbilar / Return fee trucks | 1 961 953 | 2 199 955 |
| Upplupna löner / Accrued salaries | 439 899 | 346 843 |
| Upplupna semesterlöner / Accrued vacation allowance | 5 745 495 | 5 333 106 |
| Upplupna sociala avgifter / Accrued social charges | 798 066 | 737 877 |
| Övriga poster / Miscellaneous | 334 075 | 183 324 |
| Körda km utöver kontrakt / Run km in excess of contract | 248 872 | |
| Summa | 9 528 360 | 8 801 105 |

Not 13 Justering för poster som inte ingår i kassaflödet / Adjustment for items not included in cash flow

| | 2021-12-31 | 2020-12-31 |
|-------------------------------|----------------|----------------|
| Avskrivningar / Depreciations | 133 815 | 163 441 |
| Summa | 133 815 | 163 441 |

Not 14 Likvida medel / Liquid funds

| | 2021-12-31 | 2020-12-31 |
|-------------------------------------|------------|------------|
| Banktillgodohavanden / Cash at bank | 7 756 889 | 4 172 432 |

Not 15 Upplysning om moderföretag / Details of full subsidiary

Uppgift om moderföretag

| Typ av moderföretag | Namn | Org.nr | Säte |
|---------------------|------------|-------------|-----------------------------|
| Moderföretag | Havilog AB | 556162-8917 | Tumba, Stockholms län |

Not 16 Väsentliga händelser efter räkenskapsårets slut / Essential occurrences after the balance sheet date

Pandemin fortsätter att påverka människor och företag världen över och därför är bolagets bedömning att en fortsatt negativ påverkan på bolagets omsättning och resultat under första halvan av 2021 är att vänta. Företaget fortsätter att genomföra kostnadsbesparande aktiviteter och ta del av de statliga stöden för att kompensera intäktsbortfallet. Med påbörjat vaccinationsprogram förväntas en viss återhämtning under kvartal 2 och en försiktig optimism finns i prognosen för andra halvåret 2021.

The pandemic continues to affect people and companies worldwide and therefore the company's assessment is that a continued negative impact on the company's sales and earnings during the first half of 2021 is to be expected. The company continues to carry out cost-saving activities and benefit from government subsidies to compensate for the loss of revenue. With the start of the vaccination program, a certain recovery is expected during the second quarter and a cautious optimism is in the forecast for the second half of 2021.


Not 17 Resultatdisposition

| | Belopp i kr |
|--|------------------|
| | 2021-01-01 - |
| <i>Till årsstämman förfogande står följande medel:</i> | 2021-12-31 |
| Balanserat resultat | 1 796 943 |
| Årets resultat | 68 747 |
| Medel att disponera | 1 865 690 |
| | 2021-01-01 - |
| <i>Styrelsen föreslår att medlen disponeras enligt följande:</i> | 2021-12-31 |
| Balanseras i ny räkning | 1 865 690 |
| Summa | 1 865 690 |


Havilog Transport AB
556384-8406

Underskrifter

Tumba 2022-05-31




Peter Johansson
Verkställande direktör




Rickard Niedomyśl
Styrelseordförande

Vår revisionsberättelse har lämnats 8/6-2022

PricewaterhouseCoopers AB



Magnus Lagerberg



Revisionsberättelse

Till bolagsstämman i Havilog Transport AB, org.nr 556384-8406

Rapport om årsredovisningen

Uttalanden

Vi har utfört en revision av årsredovisningen för Havilog Transport AB för år 2021.

Enligt vår uppfattning har årsredovisningen upprättats i enlighet med årsredovisningslagen och ger en i alla väsentliga avseenden rättvisande bild av Havilog Transport ABs finansiella ställning per den 31 december 2021 och av dess finansiella resultat och kassaflöde för året enligt årsredovisningslagen. Förvaltningsberättelsen är förenlig med årsredovisningens övriga delar.

Vi tillstyrker därför att bolagsstämman fastställer resultaträkningen och balansräkningen för Havilog Transport AB.

Grund för uttalanden

Vi har utfört revisionen enligt International Standards on Auditing (ISA) och god revisions sed i Sverige. Vårt ansvar enligt dessa standarder beskrivs närmare i avsnittet Revisorns ansvar. Vi är oberoende i förhållande till Havilog Transport AB enligt god revisors sed i Sverige och har i övrigt fullgjort vårt yrkesetiska ansvar enligt dessa krav.

Vi anser att de revisionsbevis vi har inhämtat är tillräckliga och ändamålsenliga som grund för våra uttalanden.

Styrelsens och verkställande direktörens ansvar

Det är styrelsen och verkställande direktören som har ansvaret för att årsredovisningen upprättas och att den ger en rättvisande bild enligt årsredovisningslagen. Styrelsen och verkställande direktören ansvarar även för den interna kontroll som de bedömer är nödvändig för att upprätta en årsredovisning som inte innehåller några väsentliga felaktigheter, vare sig dessa beror på oegentligheter eller misstag.


Vid upprättandet av årsredovisningen ansvarar styrelsen och verkställande direktören för bedömningen av bolagets förmåga att fortsätta verksamheten. De upplyser, när så är tillämpligt, om förhållanden som kan påverka förmågan att fortsätta verksamheten och att använda antagandet om fortsatt drift. Antagandet om fortsatt drift tillämpas dock inte om styrelsen och verkställande direktören avser att likvidera bolaget, upphöra med verksamheten eller inte har något realistiskt alternativ till att göra något av detta.

Revisorns ansvar

Våra mål är att uppnå en rimlig grad av säkerhet om huruvida årsredovisningen som helhet inte innehåller några väsentliga felaktigheter, vare sig dessa beror på oegentligheter eller misstag, och att lämna en revisionsberättelse som innehåller våra uttalanden. Rimlig säkerhet är en hög grad av säkerhet, men är ingen garanti för att en revision som utförs enligt ISA och god revisions sed i Sverige alltid kommer att upptäcka en väsentlig felaktighet om en sådan finns. Felaktigheter kan uppstå på grund av oegentligheter eller misstag och anses vara väsentliga om de enskilt eller tillsammans rimligen kan förväntas påverka de ekonomiska beslut som användare fattar med grund i årsredovisningen.

Som del av en revision enligt ISA använder vi professionellt omdöme och har en professionellt skeptisk inställning under hela revisionen. Dessutom:

- identifierar och bedömer vi riskerna för väsentliga felaktigheter i årsredovisningen, vare sig dessa beror på oegentligheter eller misstag, utformar och utför granskningsåtgärder bland annat utifrån dessa risker och inhämtar revisionsbevis som är tillräckliga och ändamålsenliga för att utgöra en grund för våra uttalanden. Risken för att inte upptäcka en väsentlig felaktighet till följd av oegentligheter är högre än för en väsentlig felaktighet som beror på misstag, eftersom oegentligheter kan innefatta agerande i maskopi, förfalskning, avsiktliga utelämnanden, felaktig information eller åsidosättande av intern kontroll.



- skaffar vi oss en förståelse av den del av bolagets interna kontroll som har betydelse för vår revision för att utforma granskningsåtgärder som är lämpliga med hänsyn till omständigheterna, men inte för att uttala oss om effektiviteten i den interna kontrollen.
- utvärderar vi lämpligheten i de redovisningsprinciper som används och rimligheten i styrelsens och verkställande direktörens uppskattningar i redovisningen och tillhörande upplysningar.
- drar vi en slutsats om lämpligheten i att styrelsen och verkställande direktören använder antagandet om fortsatt drift vid upprättandet av årsredovisningen. Vi drar också en slutsats, med grund i de inhämtade revisionsbevisen, om huruvida det finns någon väsentlig osäkerhetsfaktor som avser sådana händelser eller förhållanden som kan leda till betydande tvivel om bolagets förmåga att fortsätta verksamheten. Om vi drar slutsatsen att det finns en väsentlig osäkerhetsfaktor, måste vi i revisionsberättelsen fästa uppmärksamheten på upplysningarna i årsredovisningen om den väsentliga osäkerhetsfaktorn eller, om sådana upplysningar är otillräckliga, modifiera uttalandet om årsredovisningen. Våra slutsatser baseras på de revisionsbevis som inhämtas fram till datumet för revisionsberättelsen. Dock kan framtida händelser eller förhållanden göra att ett bolag inte längre kan fortsätta verksamheten.
- utvärderar vi den övergripande presentationen, strukturen och innehållet i årsredovisningen, däribland upplysningarna, och om årsredovisningen återger de underliggande transaktionerna och händelserna på ett sätt som ger en rättvisande bild.

Vi måste informera styrelsen om bland annat revisionens planerade omfattning och inriktning samt tidpunkten för den. Vi måste också informera om betydelsefulla iakttagelser under revisionen, däribland de eventuella betydande brister i den interna kontrollen som vi identifierat.

Rapport om andra krav enligt lagar och andra författningar

Uttalanden

Utöver vår revision av årsredovisningen har vi även utfört en revision av styrelsens och verkställande direktörens förvaltning för Havilog Transport AB för år 2021 samt av förslaget till dispositioner beträffande bolagets vinst eller förlust.

Vi tillstyrker att bolagsstämman disponerar vinsten enligt förslaget i förvaltningsberättelsen och beviljar styrelsens ledamöter och verkställande direktören ansvarsfrihet för räkenskapsåret.

Grund för uttalanden

Vi har utfört revisionen enligt god revisionssed i Sverige. Vårt ansvar enligt denna beskrivs närmare i avsnittet Revisorns ansvar. Vi är oberoende i förhållande till Havilog Transport AB enligt god revisorssed i Sverige och har i övrigt fullgjort vårt yrkesetiska ansvar enligt dessa krav.

Vi anser att de revisionsbevis vi har inhämtat är tillräckliga och ändamålsenliga som grund för våra uttalanden.

Styrelsens och verkställande direktörens ansvar

Det är styrelsen som har ansvaret för förslaget till dispositioner beträffande bolagets vinst eller förlust. Vid förslag till utdelning innefattar detta bland annat en bedömning av om utdelningen är försvarlig med hänsyn till de krav som bolagets verksamhetsart, omfattning och risker ställer på storleken av bolagets egna kapital, konsolideringsbehov, likviditet och ställning i övrigt.

Styrelsen ansvarar för bolagets organisation och förvaltningen av bolagets angelägenheter. Detta innefattar bland annat att fortlöpande bedöma bolagets ekonomiska situation, och att tillse att bolagets organisation är utformad så att bokföringen, medelsförvaltningen och bolagets ekonomiska angelägenheter i övrigt kontrolleras på ett betryggande sätt. Den verkställande direktören ska sköta den löpande förvaltningen enligt styrelsens riktlinjer och anvisningar och bland annat vidta de åtgärder som är nödvändiga för att bolagets bokföring ska fullgöras i överensstämmelse med lag och för att medelsförvaltningen ska skötas på ett betryggande sätt.

Revisorns ansvar

Vårt mål beträffande revisionen av förvaltningen, och därmed vårt uttalande om ansvarsfrihet, är att inhämta revisionsbevis för att med en rimlig grad av säkerhet kunna bedöma om någon styrelseledamot eller verkställande direktören i något väsentligt avseende:



- företagit någon åtgärd eller gjort sig skyldig till någon försummelse som kan föranleda ersättningskyldighet mot bolaget
- på något annat sätt handlat i strid med aktiebolagslagen, årsredovisningslagen eller bolagsordningen.

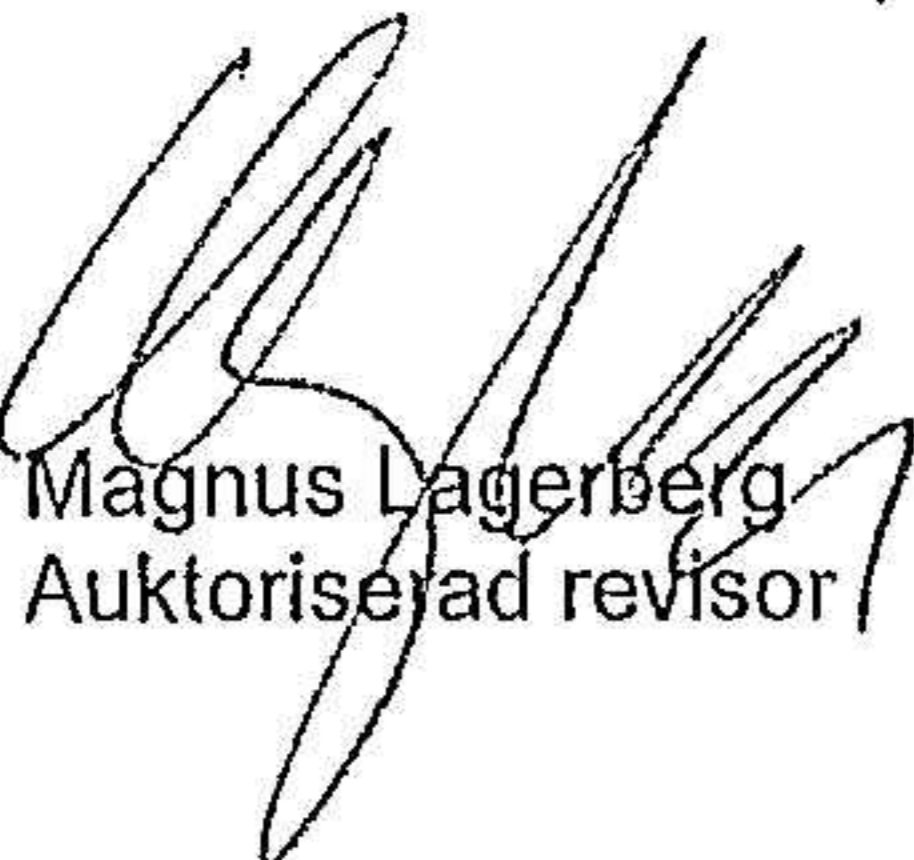
Vårt mål beträffande revisionen av förslaget till dispositioner av bolagets vinst eller förlust, och därmed vårt uttalande om detta, är att med rimlig grad av säkerhet bedöma om förslaget är förenligt med aktiebolagslagen.

Rimlig säkerhet är en hög grad av säkerhet, men ingen garanti för att en revision som utförs enligt god revisionssed i Sverige alltid kommer att upptäcka åtgärder eller försummelser som kan föranleda ersättningskyldighet mot bolaget, eller att ett förslag till dispositioner av bolagets vinst eller förlust inte är förenligt med aktiebolagslagen.

Som en del av en revision enligt god revisionssed i Sverige använder vi professionellt omdöme och har en professionellt skeptisk inställning under hela revisionen. Granskningen av förvaltningen och förslaget till dispositioner av bolagets vinst eller förlust grundar sig främst på revisionen av räkenskaperna. Vilka tillkommande granskningsåtgärder som utförs baseras på vår professionella bedömning med utgångspunkt i risk och väsentlighet. Det innebär att vi fokuserar granskningen på sådana åtgärder, områden och förhållanden som är väsentliga för verksamheten och där avsteg och överträdelser skulle ha särskild betydelse för bolagets situation. Vi går igenom och prövar fattade beslut, beslutsunderlag, vidtagna åtgärder och andra förhållanden som är relevanta för vårt uttalande om ansvarsfrihet. Som underlag för vårt uttalande om styrelsens förslag till dispositioner beträffande bolagets vinst eller förlust har vi granskat styrelsens motiverade yttrande samt ett urval av underlagen för detta för att kunna bedöma om förslaget är förenligt med aktiebolagslagen.

Stockholm den 8 juni 2022

PricewaterhouseCoopers AB



Magnus Lagerberg
Auktoriserad revisor