

# Årsredovisning

## Wiksfor's Bruk AB

559143-6190

Styrelsen och verkställande direktören avger följande årsredovisning för räkenskapsåret 2023-01-01 - 2023-12-31.

Om inte annat särskilt anges, redovisas alla belopp i hela kronor (sek).

INNEHÅLLSFÖRTECKNING	SIDA
- Förvaltningsberättelse	2
- Resultaträkning	3
- Balansräkning	4 - 5
- Noter	6 - 7
- Underskrifter	7

### FASTSTÄLLELSEINTYG

Jag intygar att resultaträkningen och balansräkningen har fastställts på årsstämma 2024-03-26. Årsstämman beslöt att godkänna styrelsens förslag till vinstdisposition.

Jag intygar att innehållet i dessa handlingar överensstämmer med originalen och att originalen undertecknats av samtliga personer som enligt lag ska underteckna dessa.

Långserud 2024-03-26



Dennis Delin



## FÖRVALTNINGSBERÄTTELSE

### VERKSAMHETEN

#### Allmänt om verksamheten

Företaget registrerades år 2018 och införskaffade fastigheten Wiksfors Bruk, Säffle Sillingeby 1:87 i april 2018 i syfte att renovera fastigheten och hyra ut som industri-, kontors och butikslokaler. Under 2019 införskaffade företaget även grannfastigheten Sillingeby 1:92.

Företaget har sitt säte i Säffle kommun.

#### Väsentliga händelser under räkenskapsåret

Företaget har under året fått beviljat elstöd till belopp av 43 102 kr.

### FLERÅRSÖVERSIKT

Beloppen i flerårsöversikten är angivna i tusental kronor om inte annat anges.

	2301-2312	2201-2212	2101-2112	2001-2012
Nettoomsättning	970	827	844	664
Resultat efter finansiella poster	-11	-50	176	450
Soliditet %	45	45	45	40

### FÖRÄNDRINGAR I EGET KAPITAL

	Aktiekapital	Balanserat resultat	Årets resultat
Belopp vid årets ingång	200 000	1 658 860	26 419
<i>Resultatdisposition enligt bolagsstämman</i>			
Balanseras i ny räkning		26 419	-26 419
Årets resultat			13 151
Belopp vid årets utgång	200 000	1 685 278	13 151

### RESULTATDISPOSITION

*Till årsstämmans förfogande står följande medel:*

Balanserat resultat	1 685 278
Årets resultat	13 151
<i>Summa</i>	<i>1 698 429</i>

*Styrelsen föreslår att medlen disponeras enligt följande:*

Balanseras i ny räkning	1 698 429
<i>Summa</i>	<i>1 698 429</i>

# RESULTATRÄKNING

1

	2023-01-01 2023-12-31	2022-01-01 2022-12-31
<b>Rörelseintäkter, lagerförändringar m.m.</b>		
Nettoomsättning	969 715	827 263
Övriga rörelseintäkter	43 162	–
<b>Summa rörelseintäkter, lagerförändringar m.m.</b>	<b>1 012 877</b>	<b>827 263</b>
<b>Rörelsekostnader</b>		
Övriga externa kostnader	-699 208	-620 133
Av- och nedskrivningar av materiella och immateriella anläggningstillgångar	-175 170	-167 741
<b>Summa rörelsekostnader</b>	<b>-874 378</b>	<b>-787 874</b>
<b>Rörelseresultat</b>	<b>138 499</b>	<b>39 389</b>
<b>Finansiella poster</b>		
Räntekostnader och liknande resultatposter	-149 698	-89 786
<b>Summa finansiella poster</b>	<b>-149 698</b>	<b>-89 786</b>
<b>Resultat efter finansiella poster</b>	<b>-11 199</b>	<b>-50 397</b>
<b>Bokslutsdispositioner</b>		
Förändring av periodiseringsfonder	28 144	85 000
<b>Summa bokslutsdispositioner</b>	<b>28 144</b>	<b>85 000</b>
<b>Resultat före skatt</b>	<b>16 945</b>	<b>34 603</b>
<b>Skatter</b>		
Skatt på årets resultat	-3 794	-8 184
<b>Årets resultat</b>	<b>13 151</b>	<b>26 419</b>

2024040207492

# BALANSRÄKNING

1

2023-12-31 2022-12-31

## TILLGÅNGAR

### Anläggningstillgångar

#### Materiella anläggningstillgångar

Byggnader och mark

2

3 901 916

3 862 000

Summa materiella anläggningstillgångar

3 901 916

3 862 000

**Summa anläggningstillgångar**

**3 901 916**

**3 862 000**

### Omsättningstillgångar

#### Kortfristiga fordringar

Kundfordringar

87 227

154 215

Övriga fordringar

68 318

61 907

Förutbetalda kostnader och upplupna intäkter

7 415

6 726

Summa kortfristiga fordringar

162 960

222 848

Kassa och bank

Kassa och bank

270 882

245 426

Summa kassa och bank

270 882

245 426

**Summa omsättningstillgångar**

**433 842**

**468 274**

**SUMMA TILLGÅNGAR**

**4 335 758**

**4 330 274**

	2023-12-31	2022-12-31
<b>EGET KAPITAL OCH SKULDER</b>		
<b>Eget kapital</b>		
<i>Bundet eget kapital</i>		
Aktiekapital	200 000	200 000
<i>Summa bundet eget kapital</i>	<i>200 000</i>	<i>200 000</i>
<i>Fritt eget kapital</i>		
Balanserat resultat	1 685 278	1 658 860
Årets resultat	13 151	26 419
<i>Summa fritt eget kapital</i>	<i>1 698 429</i>	<i>1 685 279</i>
<b>Summa eget kapital</b>	<b>1 898 429</b>	<b>1 885 279</b>
<b>Obeskattade reserver</b>		
Periodiseringsfonder	44 092	72 236
<b>Summa obeskattade reserver</b>	<b>44 092</b>	<b>72 236</b>
<b>Långfristiga skulder</b>		
Övriga skulder till kreditinstitut	3 2 117 984	1 927 527
<b>Summa långfristiga skulder</b>	<b>2 117 984</b>	<b>1 927 527</b>
<b>Kortfristiga skulder</b>		
Övriga skulder till kreditinstitut	104 748	86 748
Förskott från kunder	14 092	19 892
Leverantörsskulder	26 578	28 894
Skatteskulder	1 520	1 520
Övriga skulder	8 963	110 238
Upplupna kostnader och förutbetalda intäkter	119 352	197 940
<b>Summa kortfristiga skulder</b>	<b>275 253</b>	<b>445 232</b>
<b>SUMMA EGET KAPITAL OCH SKULDER</b>	<b>4 335 758</b>	<b>4 330 274</b>

## NOTER

### Not 1 Redovisningsprinciper

#### Enligt BFNAR 2016:10

Årsredovisningen har upprättats enligt Årsredovisningslagen och BFNAR 2016:10 Årsredovisning i mindre företag (K2).

#### Materiella anläggningstillgångar

Avskrivningar enligt plan baseras på ursprungliga anskaffningsvärden och beräknad nyttjandeperiod. Följande avskrivningstider tillämpas: under första och andra året har inga avskrivningar gjorts då fastighet och mark inte varit färdigställda varför värdet på fastigheterna inte är fastställda.

	<i>Procent</i>
Byggnader och mark	2-5%

#### Nyckeltalsdefinitioner

Nedan definieras nyckeltalen i förvaltningsberättelsens flerårsöversikt.

*Nettoomsättning = Rörelsens huvudintäkter, fakturerade kostnader, sidointäkter samt intäktskorrigeringar.*

*Resultat efter finansiella poster = Resultat efter finansiella intäkter och kostnader, men före skatter.*

*Soliditet = Justerat eget kapital / Totalt kapital*


Kommentar: Justerat eget kapital beräknas som eget kapital plus 79,4 % av obeskattade reserver.

Not 2	Byggnader och mark	2023-12-31	2022-12-31
	Ingående anskaffningsvärden	4 356 272	4 160 310
	<i>Förändringar av anskaffningsvärden</i>		
	Inköp	215 086	195 962
	Utgående anskaffningsvärden	4 571 358	4 356 272
	Ingående avskrivningar	-494 272	-326 531
	<i>Förändringar av avskrivningar</i>		
	Årets avskrivningar	-175 170	-167 741
	Utgående avskrivningar	-669 442	-494 272
	<b>Redovisat värde</b>	<b>3 901 916</b>	<b>3 862 000</b>
Not 3	Långfristiga skulder	2023-12-31	2022-12-31
	Långfristiga skulder som förfaller till betalning senare än fem år efter balansdagen	1 698 812	1 580 535


Not 4	Ställda säkerheter	2023-12-31	2022-12-31
	Företagsinteckningar	2 085 000	1 785 000
	<b>Summa ställda säkerheter</b>	<b>2 085 000</b>	<b>1 785 000</b>

UNDERSKRIFTER


Långserud




Dennis Delin  
VD / Troglobite Engineering AB  
2024-03-26



Hans Peterson  
Styrelseordförande  
2024-03-26



Thomas Peterson  
Styrelseledamot  
2024-03-26



Jonas By  
Styrelseledamot / Wedbränt AB  
2024-03-26

2024040207496