

ÅRSREDOVISNING 2023 FÖR TEMPUR SEALY SVERIGE AB

FÖRVALTNINGSBERÄTTELSE

Styrelsen får härmed avge årsredovisning för verksamheten under räkenskapsåret 2023. Bolaget har sitt säte på Värmdö. Bolaget är ett helägt dotterbolag till Dan-Foam APS, org. nr CVR 24209709, med säte i Aarup, Danmark, som ingår i den koncern där TempurSealy International Inc., med säte i Lexington, KY, USA är det slutliga moderbolaget. Årsredovisningen för Dan-Foam APS finns på adress: Holmelund 43, DK-5560, Aarup, Danmark och årsredovisningen för TempurSealy International Inc. finns på adress 1000 Tempur Way, Lexington, KY 40511, USA.

Alla belopp är, där inget annat anges, i SEK.

Verksamheten

Tempur Sealy Sverige AB bildades den 1 januari 2000 efter att tidigare bedrivit verksamheten som en division inom Fagerdala-koncernen. Kundunderlaget består till största delen av återförsäljare inom säng- och möbelbranschen, men även inom segmentet hälsa/terapeuter. Vi har även egen direktförsäljning via vår butik och egna websida. Tempur-materialet är unikt och skapar optimala förutsättningar för god sömn.

Resultat och ställning

| Översikt (tkr) | 2023 | 2022 | 2021 | 2020 | 2019 |
|-----------------------------------|---------|---------|---------|---------|---------|
| Nettoomsättning | 133,483 | 143,301 | 170,286 | 156,912 | 122,690 |
| Resultat efter finansiella poster | 11,345 | 8,872 | 10,054 | 12,009 | 4,518 |
| Rörelsemarginal % | 7.3 | 5.9 | 5.9 | 7.6 | 3.7 |
| Balansomslutning | 99,748 | 92,724 | 102,008 | 91,485 | 71,605 |
| Soliditet % | 62.0 | 57.3 | 55.3 | 52.3 | 54.5 |
| Medelantalet anställda | 26 | 26 | 26 | 25 | 23 |

Väsentliga händelser under året

Hög inflation och boränta har negativ effekt på vår verksamhet. Försäljningen minskar på grund av låg köpkraft, och inflationen pressar upp kostnader. Under året så lanserade vi produkter med vårt förnyade tempur material, de nya produkterna lanserades under kvartal ett och började säljas i butik under kvartal två.

Förväntad framtida utveckling

Vi ser med tillförsikt på premiumsegmentet, men kommande år blir fortsatt utmanade. Köpkraften hos konsumenter kommer att vara fortsatt låg. På längre sikt bedömer vi att vår unika produkt i kombination med ett starkt varumärke ger oss betydande fördelar.

Verksamhet inom forskning och utveckling

All FoU sker i moderbolaget Dan-Foam ApS.

Väsentliga risker

Hög inflation och boränta minskar köpkraften och påverkar försäljningen negativt. Vidare står återförsäljare inför stora utmaningar med låg lönsamhet vilken riskerar att minska vår distribution.

Resultatdisposition

Till årsstämman förfogande står följande:

| | |
|---|------------|
| Balanserad vinst och aktieägartillskott | 52,996,670 |
| Årets resultat | 8,706,529 |

| | |
|--------------|-------------------|
| Summa | 61,703,199 |
|--------------|-------------------|

Styrelsen föreslår att vinsten behandlas på följande sätt:

| | |
|-----------------------|------------|
| I ny räkning överförs | 61,703,199 |
|-----------------------|------------|

| | |
|--------------|-------------------|
| Summa | 61,703,199 |
|--------------|-------------------|



RESULTATRÄKNING
(Belopp i kr)

| | Not | 1/1/2023 12/31/2023 | 1/1/2022 12/31/2022 |
|---|----------|------------------------|------------------------|
| Nettoomsättning | | 133,483,370 | 143,300,649 |
| Övriga rörelseintäkter | | 18,678,195 | 15,562,978 |
| | | 152,161,565 | 158,863,627 |
| <i>Rörelsens kostnader</i> | | | |
| Handelsvaror | | -77,606,916 | -95,578,450 |
| Övriga externa kostnader | 5.6 | -38,202,857 | -30,376,800 |
| Personalkostnader | 7 | -25,922,590 | -23,842,163 |
| Avskrivningar av materiella anläggningstillgångar | 11 | -496,715 | -569,350 |
| Övriga rörelsekostnader | | -185,155 | 0 |
| Rörelseresultat | 3 | 9,747,332 | 8,496,864 |
| <i>Resultat från finansiella investeringar</i> | | | |
| Ränteintäkter | 8 | 1,618,310 | 459,990 |
| Räntekostnader | 9 | -21,025 | -84,627 |
| Resultat efter finansiella poster | | 11,344,617 | 8,872,227 |
| Årets skatteeffekt | 10 | -2,638,088 | -2,135,891 |
| ÅRETS RESULTAT | | 8,706,529 | 6,736,336 |

BALANSRÄKNING
(Belopp i kr)

| TILLGÅNGAR | Not | 12/31/2023 | 12/31/2022 |
|---|-----|-------------------|-------------------|
| Anläggningstillgångar | | | |
| <i>Materiella anläggningstillgångar</i> | 11 | | |
| Inventarier, verktyg och installationer | | 518,049 | 1,120,895 |
| Summa materiella anläggningstillgångar | | 518,049 | 1,120,895 |
| Summa anläggningstillgångar | | 518,049 | 1,120,895 |
| Omsättningstillgångar | | | |
| <i>Varulager</i> | | | |
| Färdiga varor och handelsvaror | | 17,671,874 | 14,060,620 |
| Summa varulager | | 17,671,874 | 14,060,620 |
| <i>Kortfristiga fordringar</i> | | | |
| Kundfordringar | | 6,097,453 | 6,595,673 |
| Fordringar hos koncernföretag | | 17,957,091 | 6,854,913 |
| Skattefordringar | | 926,010 | 1,303,600 |
| Övriga kortfristiga fordringar | | 2,372,793 | 0 |
| Förutbetalda kostnader och upplupna intäkter | 12 | 1,264,247 | 1,321,645 |
| Summa kortfristiga fordringar | | 28,617,594 | 16,075,831 |
| Kassa och bank | | 52,940,491 | 61,466,563 |
| Summa omsättningstillgångar | | 99,229,959 | 91,603,014 |
| SUMMA TILLGÅNGAR | | 99,748,008 | 92,723,909 |



BALANSRÄKNING
(Belopp i kr)

| EGET KAPITAL OCH SKULDER | Not | 12/31/2023 | 12/31/2022 |
|--|------------|-------------------|-------------------|
| Eget kapital | 13, 14 | | |
| <i>Bundet eget kapital</i> | | | |
| Aktiekapital (1 000 aktier) | | 100,000 | 100,000 |
| Reservfond | | 28,100 | 28,100 |
| <i>Summa bundet eget kapital</i> | | 128,100 | 128,100 |
| <i>Fritt eget kapital</i> | | | |
| Balanserat resultat | | 52,996,670 | 46,260,335 |
| Årets resultat | | 8,706,529 | 6,736,336 |
| <i>Summa fritt eget kapital</i> | | 61,703,199 | 52,996,671 |
| Summa eget kapital | | 61,831,299 | 53,124,771 |
| Skulder | | | |
| <i>Kortfristiga skulder</i> | | | |
| Leverantörsskulder | | 1,311,621 | 2,127,998 |
| Skulder till koncernföretag | | 20,215,113 | 20,394,268 |
| Skatteskulder | | 0 | 0 |
| Övriga skulder | | 2,027,513 | 2,889,101 |
| Upplupna kostnader och förutbetalda intäkter | 15 | 14,362,462 | 14,187,771 |
| <i>Summa kortfristiga skulder</i> | | 37,916,709 | 39,599,138 |
| Summa skulder | | 37,916,709 | 39,599,138 |
| SUMMA EGET KAPITAL OCH SKULDER | | 99,748,008 | 92,723,909 |



FÖRÄNDRINGAR I EGET KAPITAL

| | BUNDET EGET KAPITAL | | FRITT EGET KAPITAL | |
|--------------------------------|---------------------|---------------|---------------------|------------------|
| | Aktiekapital | Reservfond | Balanserat resultat | Årets resultat |
| Ingående balans 2023-01-01 | 100,000 | 28,100 | 46,260,335 | 6,736,336 |
| Disp. av föreg. års resultat | | | 6,736,336 | -6,736,336 |
| Årets resultat | | | | 8,706,529 |
| Belopp vid årets utgång | 100,000 | 28,100 | 52,996,671 | 8,706,529 |

Styrelsen föreslår att årets vinst överföres i ny räkning.

KASSAFLÖDESANALYS
(Belopp i kr)

| | År 2023 | År 2022 |
|---|--------------------|--------------------|
| Kassaflöde från den löpande verksamheten | | |
| Resultat efter finansnetto | 11,344,617 | 8,872,227 |
| Justeringar för poster som ej ingår i kassaflödet: | | |
| Avskrivningar av materiella anläggningstillgångar | 496,715 | 569,350 |
| Betald skatt | -2,260,498 | -3,815,922 |
| Kassaflöde från den löpande verksamheten före förändringar av rörelsekapitalet | 9,580,834 | 5,625,655 |
| Kassaflöde från förändringar i rörelsekapitalet | | |
| Minskning/Ökning av varulager | -3,611,254 | 1,740,912 |
| Minskning/Ökning av fordringar | -12,919,353 | 3,497,947 |
| Minskning/Ökning av kortfristiga skulder | -1,682,430 | -5,644,054 |
| Kassaflöde från förändringar i rörelsekapitalet | -18,213,037 | -405,195 |
| Kassaflöde från investeringsverksamheten | | |
| Förvärv av materiella anläggningstillgångar | -88,265 | -357,461 |
| Avyttring av materiala anläggningstillgångar | 194,396 | 0 |
| Kassaflöde från investeringsverksamheten | 106,131 | -357,461 |
| Kassaflöde från finansieringsverksamheten | | |
| Utdelning till moderbolag | 0 | -10,000,000 |
| Kassaflöde från finansieringsverksamheten | 0 | -10,000,000 |
| ÅRETS KASSAFLÖDE | -8,526,072 | -5,137,001 |
| Likvida medel vid årets ingång | 61,466,563 | 66,603,564 |
| Likvida medel vid årets utgång | 52,940,491 | 61,466,563 |

NOTER – SAMTLIGA BELOPP I KR, OM EJ ANNAT ANGES

Not 1. Redovisnings- och värderingsprinciper

Allmänt

Årsredovisningen har upprättats enligt årsredovisningslagen (ÅRL 2016) och BFNAR 2012:1 Årsredovisning och koncernredovisning (K3).

Intäktsredovisning

Intäkten redovisas till verkligt värde av vad företaget fått eller kommer att få. Det innebär att företaget redovisar intäkten till nominellt värde (fakturabelopp), med avdrag för lämnade rabatter.

Försäljning av varor

Intäkten redovisas när de väsentliga riskerna och fördelarna som förknippas med äganderätten till varorna har övergått på köparen.

Utländska valutor

Fordringar och skulder i utländsk valuta

Fordringar och skulder i utländsk valuta har värderats till balansdagens kurs och orealiserade kursvinster och kursförluster ingår i resultatet. Kursvinster (förluster) på rörelserelaterade fordringar och skulder redovisas som övriga rörelseintäkter (rörelsekostnader).

Inkomstskatt

Redovisade inkomstskatter innefattar skatt som skall betalas eller erhållas avseende aktuellt år. Uppskjuten skattefordran avseende underskottsavdrag redovisas i den utsträckning det är sannolikt att avdraget kommer att kunna räknas av mot överskott vid framtida beskattning.

Varulager

Varulagret har värderats till det lägsta av anskaffningsvärdet enligt först-in, först-ut principen (FIFO) respektive nettoförsäljningsvärdet. I varulagret ingår en därtill hänförlig andel av indirekta kostnader.

Fordringar och skulder

Kortfristiga fordringar och skulder avser fordringar och skulder som förfaller till betalning inom ett år.

Materiella anläggningstillgångar

Materiella anläggningstillgångar, bestående av inventarier och installationer, redovisas till anskaffningsvärde med avdrag för ackumulerade avskrivningar.

Avskrivningar enligt plan

Avskrivningar enligt plan är baserade på tillgångars anskaffningsvärden och beräknade ekonomiska livslängder. Ekonomiska livslängder för inventarier och installationer är 3-5 år.

Värdering av tillgångar och skulder

Fordringar tas upp till det belopp varmed de beräknas inflyta. Övriga tillgångar (förutom fordringar, varulager och materiella anläggningstillgångar) och skulder värderas till anskaffningsvärdet där inget annat anges.

Nyckeltalsdefinitioner

Rörelsemarginal

Rörelseresultat i procent av nettoomsättningen.

Soliditet

Justerat eget kapital i procent av balansomslutning.

Not 2. Väsentliga händelser efter räkenskapsårets utgång

Effekterna på svensk ekonomi, med den höga inflation vi har, påverkar efterfrågan negativt. Konsumenterna har inte samma intresse och möjligheter att investera i sängar under rådande situation. Vidare har inflationen satt press på kostnaderna även för verksamheter som påverkar vår verksamhet negativt.

Not 3. Inköp och försäljning mellan koncernföretag

Av årets totala varuinköp och försäljning mätt i kronor avser 96 (97) procent av inköpen av handelsvaror och 38 (41) procent av försäljningen andra företag inom koncernen.

Not 4. Ställda säkerheter och eventalförpliktelser

| | 12/31/2023 | 12/31/2022 |
|----------------------|------------|------------|
| Ställda säkerheter | Inga | Inga |
| Eventalförpliktelser | 1,255,416 | 905,416 |

Not 5. Leasing- och hyreskostnader

| | 2023 | 2022 |
|---|------------------|-------------------|
| Leasingavtal | | |
| Kostnadsförda leasingavgifter avseende operationella leasingavtal | 1,022,266 | 863,794 |
| Framtida minimileaseavgifter avseende ej uppsägningsbara operationella leasingavtal | | |
| Förfaller till betalning under följande räkenskapsperiod | 816,418 | 797,645 |
| Förfaller till betalning inom 1-5 år | 627,305 | 524,216 |
| Förfaller till betalning senare än 5 år | 0 | 0 |
| TOTALT | 2,465,989 | 2,185,655 |
| Hyresavtal | | |
| Redovisade kostnader under innevarande år | 2,691,912 | 3,152,341 |
| Framtida hyreskostnader enligt gällande avtal | | |
| Förfaller till betalning under följande räkenskapsperiod | 2,427,852 | 2,556,800 |
| Förfaller till betalning inom 1-5 år | 3,859,256 | 5,973,760 |
| Förfaller till betalning senare än 5 år | 0 | 0 |
| TOTALT | 8,979,020 | 11,682,901 |

Not 6. Revisionsarvode

| | 2023 | 2022 |
|------------------------|----------------|----------------|
| Revision | | |
| Ernst & Young AB | 205,100 | 170,000 |
| Övriga tjänster | | |
| Ernst & Young AB | 53,603 | 51,480 |
| TOTALT | 258,703 | 221,480 |

Med revisionsuppdrag avses granskning av årsredovisning och bokföring samt styrelsens och vd:s förvaltning och övriga arbetsuppgifter som det ankommer på revisorerna att utföra.

Not 7. Personal

| MEDELANTALET ANSTÄLLDA | 2023 | 2023 | 2022 | 2022 |
|---------------------------|--------------------|--------------|--------------------|--------------|
| | Antal Anställda | Varav Män | Antal Anställda | Varav Män |
| Sverige | 26 | 14 | 26 | 16 |
| TOTALT | 26 | 14 | 26 | 16 |

| LÖNER OCH ANDRA ERSÄTTNINGAR | 2023 | 2023 | 2023 | 2022 | 2022 | 2022 |
|---------------------------------|----------|---|---------------------|----------|---|---------------------|
| | Styrelse | Varav tantiem och därmed jämfäställd ersättning | Övriga anställda | Styrelse | Varav tantiem och därmed jämfäställd ersättning | Övriga anställda |
| Sverige | - | - | 16,998,529 | - | - | 15,175,876 |
| TOTALT | | | 16,998,529 | | | 15,175,876 |

| LÖNER OCH ANDRA ERSÄTTNINGAR (FORTS.) | 2023 | 2023 | 2023 | 2022 | 2022 | 2022 |
|---|------------------------------------|----------------------|---------------------------------|------------------------------------|----------------------|---------------------------------|
| | Löner och andra ersättningar | Sociala Kostnader | Varav pensions- Kostnader | Löner och andra ersättningar | Sociala Kostnader | Varav pensions- Kostnader |
| Bolaget som helhet | 16,998,529 | 8,376,108 | 1,762,645 | 15,175,876 | 7,985,105 | 1,992,439 |
| BOLAGET TOTALT | 16,998,529 | 8,376,108 | 1,762,645 | 15,175,876 | 7,985,105 | 1,992,439 |

Av bolagets pensionskostnader avser 0 (0) gruppen styrelse. Bolagets utestående pensionsförpliktelser till dessa uppgår till 0 (0).

Könsfördelning i styrelsen: 12/31/2023 12/31/2022

Fördelning mellan män och kvinnor i företagens styrelse:

| | | |
|---------|---|---|
| Kvinnor | - | - |
| Män | 4 | 4 |

Not 8. Ränteintäkter

| | 2023 | 2022 |
|---------------|------------------|----------------|
| Ränteintäkter | 1,618,310 | 459,990 |
| Summa | 1,618,310 | 459,990 |

Intäkter från koncernföretag uppgår till 0 (0).

Not 9. Räntekostnader

| | 2023 | 2022 |
|--------------|----------------|----------------|
| Räntor | -21,025 | -84,627 |
| Summa | -21,025 | -84,627 |

Kostnader till koncernföretag uppgår till 0 (0).

Not 10. Skatt på årets resultat

Avstämning av effektiv skattesats:

| | 2023 | 2022 |
|---|-------------------|------------------|
| Redovisat resultat före skatt | 11,344,617 | 8,872,227 |
| Skatt på redovisat resultat enligt gällande skattesats, 20,6% (20.6%) | 2,336,991 | 1,827,679 |
| Skatteeffekt av: | | |
| Ej avdragsgilla kostnader | 170,310 | 286,455 |
| Ej skattepliktiga intäkter | 0 | 0 |
| Skattemässiga justeringar av resultatet | 34,844 | 21,757 |
| Redovisad skatt | 2,542,145 | 2,135,891 |
| Effektiv skattesats | 22% | 24% |

Bolaget har ingen uppskjuten skatt. I skattekostnaden för år 2023 finns en korrigerig för 2022 års slutliga skatt på 95 943 kr.



Not 11. Materiella anläggningstillgångar

| Inventarier, verktyg och installationer | 2023 | 2022 |
|---|-------------------|-------------------|
| Ingående anskaffningsvärden | 4,354,496 | 3,997,035 |
| Inköp | 88,265 | 357,461 |
| Försäljningar / utranteringar | -619,793 | 0 |
| Utgående ackumulerade anskaffningsvärden | 3,822,968 | 4,354,496 |
| Ingående avskrivningar | -3,233,601 | -2,664,251 |
| Försäljning / utranteringar | 425,397 | 0 |
| Årets avskrivningar | -496,715 | -569,350 |
| Utgående ackumulerade avskrivningar | -3,304,919 | -3,233,601 |
| Bokfört värde | 518,049 | 1,120,895 |

Not 12. Förutbetalda kostnader och upplupna intäkter

| | 2023 | 2022 |
|-------------------------------|------------------|------------------|
| Förutbetalda leasingavgifter | 177,731 | 189,671 |
| Förutbetalda hyreskostnader | 594,532 | 827,415 |
| Övriga förutbetalda kostnader | 491,984 | 304,559 |
| Summa | 1,264,247 | 1,321,645 |

Not 13. Antal aktier

| | 12/31/2023 Kvotvärde | 12/31/2022 Kvotvärde | 12/31/2023 Antal | 12/31/2022 Antal |
|-------|-------------------------|-------------------------|---------------------|---------------------|
| Aktie | 100 | 100 | 1,000 | 1,000 |

Villkorat aktieägartillskott med rätt till återbetalning ur framtida vinstmedel har erhållits om 36 250 000 kr. Företaget har inte erhållit något aktieägartillskott under året.

Not 14. Resultatdisposition

| | 2023 | 2022 |
|---|-------------------|-------------------|
| Till årsstämman förfogande står följande: | | |
| Balanserad vinst och aktieägartillskott | 52,996,670 | 46,260,335 |
| Årets resultat | 8,706,529 | 6,736,336 |
| Summa | 61,703,199 | 52,996,671 |

Styrelsen föreslår att vinsten behandlas på följande sätt:

| | | |
|-----------------------|-------------------|-------------------|
| I ny räkning överförs | 61,703,199 | 52,996,671 |
| Summa | 61,703,199 | 52,996,671 |

Not 15. Upplupna kostnader och förutbetalda intäkter

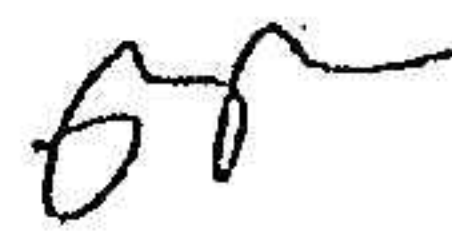
| | 2023 | 2022 |
|--------------------------|-------------------|-------------------|
| Semesterlöneskuld | 3,209,712 | 2,842,021 |
| Sociala avgifter | 1,008,492 | 892,963 |
| Upplupna provisioner | 858,542 | 1,215,518 |
| Upplupen bonus | 5,356,850 | 3,025,369 |
| Upplupna annonskostnader | 2,632,500 | 4,774,000 |
| Övriga interimsskulder | 1,296,366 | 1,437,900 |
| Summa | 14,362,462 | 14,187,771 |



Tempur Sealy Sverige AB
556082-7718

13 (13)

Stockholm den dag som framgår av den digitala signeringen



Bhaskar Rao



Dirk Hupfer



Hansbart Wijnand



Mark Pedersen

Vår revisionsberättelse har lämnats den dag som framgår av vår elektroniska signatur

Ernst & Young AB




Daniel Åkeberg
Auktoriserad revisor

Fastställelseintyg

Undertecknad representant för bolaget intygar härmed, dels att denna kopia av årsredovisningen överensstämmer med originalet, dels att resultat- och balansräkningen fastställts på årsstämman den 20 maj 2024. Årsstämman beslöt tillika att godkänna styrelsens förslag till resultatdisposition.



Mark Pedersen



Ann-Charlotte Holm



2024061802977

Verification

Transaction 09222115557517176017

Document

Årsredovisning SE 2023

Main document

13 pages

Initiated on 2024-05-10 10:44:44 CEST (+0200) by Ann-Charlotte Holm (AH)

Finalised on 2024-05-16 18:32:22 CEST (+0200)

Initiator

Ann-Charlotte Holm (AH)

Tempur Sealy Sverige AB

ann-charlotte.holm@tempursealy.com

+46703097448


Signatories

Hansbart Wijnand (HW)

Tempur Sealy

hansbart.wijnand@tempursealy.com

+447920299010



Signed 2024-05-14 13:16:16 CEST (+0200)

Dirk Hupfer (DH)

Tempur Sealy

dirk.hupfer@tempursealy.com

+4915119568099



Signed 2024-05-14 13:29:00 CEST (+0200)

Bhaskar Rao (BR)

Tempur Sealy

bhaskar.rao@tempursealy.com

+18594201261



Signed 2024-05-16 14:22:03 CEST (+0200)

Mark Pedersen (MP)

Tempur Sealy

mark.pedersen@tempursealy.com

+4523297844



Signed 2024-05-12 14:11:34 CEST (+0200)



2024061802978

Verification

Transaction 09222115557517176017

Daniel Åkeborg (DÅ)
Ernst & Young AB
ID number 197412282472
daniel.akeborg@se.ey.com
+46705177828



Daniel Åkeborg

The name returned by Swedish BankID was "Jan Daniel Åkeborg"
Signed 2024-05-16 18:32:22 CEST (+0200)

This verification was issued by Scrive. Information in italics has been safely verified by Scrive. For more information/evidence about this document see the concealed attachments. Use a PDF-reader such as Adobe Reader that can show concealed attachments to view the attachments. Please observe that if the document is printed, the integrity of such printed copy cannot be verified as per the below and that a basic print-out lacks the contents of the concealed attachments. The digital signature (electronic seal) ensures that the integrity of this document, including the concealed attachments, can be proven mathematically and independently of Scrive. For your convenience Scrive also provides a service that enables you to automatically verify the document's integrity at: <https://scrive.com/verify>





Building a better
working world

2024061802979

Revisionsberättelse

Till bolagsstämman i Tempur Sealy Sverige AB, org.nr 556082-7718

Rapport om årsredovisningen

Uttalanden

Vi har utfört en revision av årsredovisningen för Tempur Sealy Sverige AB för räkenskapsåret 2023.

Enligt vår uppfattning har årsredovisningen upprättats i enlighet med årsredovisningslagen och ger en i alla väsentliga avseenden rättvisande bild av Tempur Sealy Sverige ABs finansiella ställning per den 31 december 2023 och av dess finansiella resultat och kassaflöde för året enligt årsredovisningslagen. Förvaltningsberättelsen är förenlig med årsredovisningens övriga delar.

Vi tillstyrker därför att bolagsstämman fastställer resultaträkningen och balansräkningen.

Grund för uttalanden

Vi har utfört revisionen enligt International Standards on Auditing (ISA) och god revisions sed i Sverige. Vårt ansvar enligt dessa standarder beskrivs närmare i avsnittet *Revisorns ansvar*. Vi är oberoende i förhållande till Tempur Sealy Sverige AB enligt god revisors sed i Sverige och har i övrigt fullgjort vårt yrkesetiska ansvar enligt dessa krav.

Vi anser att de revisionsbevis vi har inhämtat är tillräckliga och ändamålsenliga som grund för våra uttalanden.

Styrelsens ansvar

Det är styrelsen som har ansvaret för att årsredovisningen upprättas och att den ger en rättvisande bild enligt årsredovisningslagen. Styrelsen ansvarar även för den interna kontroll som den bedömer är nödvändig för att upprätta en årsredovisning som inte innehåller några väsentliga felaktigheter, vare sig dessa beror på oegentligheter eller misstag.

Vid upprättandet av årsredovisningen ansvarar styrelsen för bedömningen av bolagets förmåga att fortsätta verksamheten. Den uppger, när så är tillämpligt, om förhållanden som kan påverka förmågan att fortsätta verksamheten och att använda antagandet om fortsatt drift. Antagandet om fortsatt drift tillämpas dock inte om styrelsen avser att likvidera bolaget, upphöra med verksamheten eller inte har något realistiskt alternativ till att göra något av detta.

Revisorns ansvar

Våra mål är att uppnå en rimlig grad av säkerhet om att årsredovisningen som helhet inte innehåller några väsentliga felaktigheter, vare sig dessa beror på oegentligheter eller misstag, och att lämna en revisionsberättelse som innehåller våra uttalanden. Rimlig säkerhet är en hög grad av säkerhet, men är ingen garanti för att en revision som utförs enligt ISA och god revisions sed i Sverige alltid kommer att upptäcka en väsentlig felaktighet om en sådan finns. Felaktigheter kan uppstå på grund av oegentligheter eller misstag och anses vara väsentliga om de enskilt eller tillsammans rimligen kan förväntas påverka de ekonomiska beslut som användare fattar med grund i årsredovisningen.

Som del av en revision enligt ISA använder vi professionellt omdöme och har en professionellt skeptisk inställning under hela revisionen. Dessutom:

- identifierar och bedömer vi riskerna för väsentliga felaktigheter i årsredovisningen, vare sig dessa beror på oegentligheter eller misstag, utformar och utför granskningsåtgärder bland annat utifrån dessa risker och inhämtar revisionsbevis som är tillräckliga och ändamålsenliga för att utgöra en grund för våra uttalanden. Risken för att inte upptäcka en väsentlig felaktighet till följd av oegentligheter är högre än för en väsentlig felaktighet som beror på misstag, eftersom oegentligheter kan innefatta agerande i maskopi, förfälskning, avsiktliga utelämnanden, felaktig information eller åsidosättande av intern kontroll.
- skaffar vi oss en förståelse av den del av bolagets interna kontroll som har betydelse för vår revision för att utforma granskningsåtgärder som är lämpliga med hänsyn till omständigheterna, men inte för att uttala oss om effektiviteten i den interna kontrollen.
- utvärderar vi lämpligheten i de redovisningsprinciper som används och rimligheten i styrelsens uppskattningar i redovisningen och tillhörande upplysningar.
- drar vi en slutsats om lämpligheten i att styrelsen använder antagandet om fortsatt drift vid upprättandet av årsredovisningen. Vi drar också en slutsats, med grund i de inhämtade revisionsbevisen, om det finns någon väsentlig osäkerhetsfaktor som avser sådana händelser eller förhållanden som kan leda till betydande tvivel om bolagets förmåga att fortsätta verksamheten. Om vi drar slutsatsen att det finns en väsentlig osäkerhetsfaktor, måste vi i revisionsberättelsen fästa uppmärksamheten på upplysningarna i årsredovisningen om den väsentliga osäkerhetsfaktorn eller, om sådana upplysningar är otillräckliga, modifiera uttalandet om årsredovisningen. Våra slutsatser baseras på de revisionsbevis som inhämtas fram till datumet för revisionsberättelsen. Dock kan framtida händelser eller förhållanden göra att ett bolag inte längre kan fortsätta verksamheten.
- utvärderar vi den övergripande presentationen, strukturen och innehållet i årsredovisningen, däribland upplysningarna, och om årsredovisningen återger de underliggande transaktionerna och händelserna på ett sätt som ger en rättvisande bild.

Vi måste informera styrelsen om bland annat revisionens planerade omfattning och inriktning samt tidpunkten för den. Vi måste också informera om betydelsefulla iakttagelser under revisionen, däribland de eventuella betydande brister i den interna kontrollen som vi identifierat.





Building a better
working world

Rapport om andra krav enligt lagar och andra författningar

Uttalanden

Utöver vår revision av årsredovisningen har vi även utfört en revision av styrelsens förvaltning av Tempur Sealy Sverige AB för räkenskapsåret 2023 samt av förslaget till dispositioner beträffande bolagets vinst eller förlust.

Vi tillstyrker att bolagsstämman disponerar vinsten enligt förslaget i förvaltningsberättelsen och beviljar styrelsens ledamöter ansvarsfrihet för räkenskapsåret.

Grund för uttalanden

Vi har utfört revisionen enligt god revisionssed i Sverige. Vårt ansvar enligt denna beskrivs närmare i avsnittet *Revisorns ansvar*. Vi är oberoende i förhållande till Tempur Sealy Sverige AB enligt god revisorssed i Sverige och har i övrigt fullgjort vårt yrkesetiska ansvar enligt dessa krav.

Vi anser att de revisionsbevis vi har inhämtat är tillräckliga och ändamålsenliga som grund för våra uttalanden.

Styrelsens ansvar

Det är styrelsen som har ansvaret för förslaget till dispositioner beträffande bolagets vinst eller förlust. Vid förslag till utdelning innefattar detta bland annat en bedömning av om utdelningen är försvarlig med hänsyn till de krav som bolagets verksamhetsart, omfattning och risker ställer på storleken av bolagets egna kapital, konsolideringsbehov, likviditet och ställning i övrigt.

Styrelsen ansvarar för bolagets organisation och förvaltningen av bolagets angelägenheter. Detta innefattar bland annat att fortlöpande bedöma bolagets ekonomiska situation och att tillse att bolagets organisation är utformad så att bokföringen, medelsförvaltningen och bolagets ekonomiska angelägenheter i övrigt kontrolleras på ett betryggande sätt.

Revisorns ansvar

Vårt mål beträffande revisionen av förvaltningen, och därmed vårt uttalande om ansvarsfrihet, är att inhämta revisionsbevis för att med en rimlig grad av säkerhet kunna bedöma om någon styrelseledamot i något väsentligt avseende:

- företagit någon åtgärd eller gjort sig skyldig till någon försummelse som kan föranleda ersättningsskyldighet mot bolaget, eller
- på något annat sätt handlat i strid med aktiebolagslagen, årsredovisningslagen eller bolagsordningen.

Vårt mål beträffande revisionen av förslaget till dispositioner av bolagets vinst eller förlust, och därmed vårt uttalande om detta, är att med rimlig grad av säkerhet bedöma om förslaget är förenligt med aktiebolagslagen.

Rimlig säkerhet är en hög grad av säkerhet, men ingen garanti för att en revision som utförs enligt god revisionssed i Sverige alltid kommer att upptäcka åtgärder eller försummelser som kan föranleda ersättningsskyldighet mot bolaget, eller att ett förslag till dispositioner av bolagets vinst eller förlust inte är förenligt med aktiebolagslagen.

Som en del av en revision enligt god revisionssed i Sverige använder vi professionellt omdöme och har en professionellt skeptisk inställning under hela revisionen. Granskningen av förvaltningen och förslaget till dispositioner av bolagets vinst eller förlust grundar sig främst på revisionen av räkenskaper. Vilka tillkommande granskningsåtgärder som utförs baseras på vår professionella bedömning med utgångspunkt i risk och väsentlighet. Det innebär att vi fokuserar granskningen på sådana åtgärder, områden och förhållanden som är väsentliga för verksamheten och där avsteg och överträdelser skulle ha särskild betydelse för bolagets situation. Vi går igenom och prövar fattade beslut, beslutsunderlag, vidtagna åtgärder och andra förhållanden som är relevanta för vårt uttalande om ansvarsfrihet. Som underlag för vårt uttalande om styrelsens förslag till dispositioner beträffande bolagets vinst eller förlust har vi granskat om förslaget är förenligt med aktiebolagslagen.

Halmstad den dag som framgår av vår elektroniska signatur

Ernst & Young AB

Daniel Åkeberg

Daniel Åkeberg
Auktoriserad revisor



Verifikat

Transaktion 09222115557517177563

Dokument

Revisionsberättelse Tempur Sealy Sverige AB 2023
Huvuddokument
2 sidor
Startades 2024-05-10 10:48:56 CEST (+0200) av Ann-Charlotte Holm (AH)
Färdigställt 2024-05-16 18:34:26 CEST (+0200)

Initierare

Ann-Charlotte Holm (AH)
Tempur Sealy Sverige AB
Org. nr 556082-7718
ann-charlotte.holm@tempursealy.com
+46703097448

Signerare

Daniel Åkeborg (DÅ)
Ernst & Young AB
Personnummer 197412282472
daniel.akeborg@se.ey.com
+46705177828



Daniel Åkeborg

Namnet som returnerades från svenskt BankID var "Jan Daniel Åkeborg"
Signerade 2024-05-16 18:34:26 CEST (+0200)



Verifikat

Transaktion 09222115557517177563

Detta verifikat är utfärdat av Scrive. Information i kursiv stil är säkert verifierad av Scrive. Se de dolda bilagorna för mer information/bevis om detta dokument. Använd en PDF-läsare som t ex Adobe Reader som kan visa dolda bilagor för att se bilagorna. Observera att om dokumentet skrivs ut kan inte integriteten i papperskopian bevisas enligt nedan och att en vanlig papperutskrift saknar innehållet i de dolda bilagorna. Den digitala signaturen (elektroniska förseglingen) säkerställer att integriteten av detta dokument, inklusive de dolda bilagorna, kan bevisas matematiskt och oberoende av Scrive. För er bekvämlighet tillhandahåller Scrive även en tjänst för att kontrollera dokumentets integritet automatiskt på: <https://scrive.com/verify>

