

Årsredovisning

Bröllophuset BH AB

556716-9544

Styrelsen avger följande årsredovisning för
räkenskapsåret 2021-09-01 - 2022-08-31.

Om inte annat särskilt anges, redovisas alla belopp i hela kronor (sek).

INNEHÅLLSFÖRTECKNING	SIDA
- Förvaltningsberättelse	2
- Resultaträkning	3
- Balansräkning	4 - 5
- Noter	6
- Underskrifter	7

FASTSTÄLLELSEINTYG


Jag intygar att resultaträkningen och balansräkningen har fastställts på årsstämma 2022-09-21.
Årsstämman beslöt att godkänna styrelsens förslag till vinstdisposition.

Jag intygar att innehållet i dessa handlingar överensstämmer med originalen och att originalen undertecknats av samtliga personer som enligt lag ska underteckna dessa.

Linköping 2022-09-21



Annelie Wahlström



FÖRVALTNINGSBERÄTTELSE

VERKSAMHETEN

Allmänt om verksamheten

Bröllophuset BH AB startade sin verksamhet 2005 12 01 genom att överta verksamheten från den enskilda firman Bröllophuset. Verksamheten består i försäljning av fest- och bröllopskläder för såväl dam, herr och barn. Viss uthyrning av kläder förekommer. Företaget har sitt säte i Linköping.

FLERÅRSÖVERSIKT

	2109-2208	2009-2108	1909-2008	1809-1908	1709-1808
Nettoomsättning	2 721 482	1 365 009	1 923 605	2 916 319	2 799 882
Resultat efter finansiella poster	292 784	226 569	-59 892	361 836	209 582
Balansomslutning	1 123 124	826 133	655 568	954 882	877 345
Rörelseresultat	303 543	239 573	-54 284	367 041	217 608
Soliditet %	63	57	44	52	42

Nettoomsättningen avviker med mer än 30%...[Kommentera]

FÖRÄNDRINGAR I EGET KAPITAL

	Aktiekapital	Balanserat resultat	Årets resultat
Belopp vid årets ingång	100 000	186 663	187 112
<i>Resultatdisposition enligt bolagsstämman</i>			
Balanseras i ny räkning		187 112	-187 112
Årets resultat			230 272
Belopp vid årets utgång	100 000	373 775	230 272


RESULTATDISPOSITION

Till årsstämmans förfogande står följande medel:

Balanserat resultat	373 775
Årets resultat	230 272
<i>Summa</i>	<i>604 047</i>

Styrelsen föreslår att medlen disponeras enligt följande:

Utdelning	120 000
Balanseras i ny räkning	484 047
<i>Summa</i>	<i>604 047</i>




RESULTATRÄKNING

1

2022100607482

	2021-09-01 2022-08-31	2020-09-01 2021-08-31
Rörelseintäkter, lagerförändringar m.m.		
Nettoomsättning	2 721 482	1 365 009
Förändring av lager av produkter i arbete, färdiga varor och pågående arbete för annans räkning	-151 000	22 900
Övriga rörelseintäkter	374 459	562 455
Summa rörelseintäkter, lagerförändringar m.m.	2 944 941	1 950 364
Rörelsekostnader		
Handelsvaror	-1 011 066	-509 418
Övriga externa kostnader	-418 207	-265 719
Personalkostnader	-1 194 601	-920 873
Av- och nedskrivningar av materiella och immateriella anläggningstillgångar	-17 524	-14 781
Summa rörelsekostnader	-2 641 398	-1 710 791
Rörelseresultat	303 543	239 573
Finansiella poster		
Räntekostnader och liknande resultatposter	-10 759	-13 004
Summa finansiella poster	-10 759	-13 004
Resultat efter finansiella poster	292 784	226 569
Resultat före skatt	292 784	226 569
Skatter		
Skatt på årets resultat	-62 512	-39 457
Årets resultat	230 272	187 112



BALANSRÄKNING

1

2022-08-31

2021-08-31

TILLGÅNGAR

Anläggningstillgångar

Materiella anläggningstillgångar

Inventarier, verktyg och installationer

3

16 876

23 219

Summa materiella anläggningstillgångar

16 876

23 219

Summa anläggningstillgångar

16 876

23 219

Omsättningstillgångar

Varulager m.m.

Färdiga varor och handelsvaror

4

652 700

803 700

Summa varulager m.m.

652 700

803 700

Kortfristiga fordringar

Övriga fordringar

206

2 162

Upparbetad men ej fakturerad intäkt

–

666

Förutbetalda kostnader och upplupna intäkter

20 716

12 211

Summa kortfristiga fordringar

20 922

15 039

Kassa och bank

Kassa och bank

5

432 626

-15 825

Summa kassa och bank

432 626

-15 825

Summa omsättningstillgångar


1 106 248

802 914

SUMMA TILLGÅNGAR

1 123 124

826 133



2022100607484

	2022-08-31	2021-08-31
EGET KAPITAL OCH SKULDER		
Eget kapital		
<i>Bundet eget kapital</i>		
Aktiekapital	100 000	100 000
<i>Summa bundet eget kapital</i>	<i>100 000</i>	<i>100 000</i>
<i>Fritt eget kapital</i>		
Balanserat resultat	373 775	186 663
Årets resultat	230 272	187 112
<i>Summa fritt eget kapital</i>	<i>604 047</i>	<i>373 775</i>
Summa eget kapital	704 047	473 775
Kortfristiga skulder		
Förskott från kunder	1 100	1 100
Leverantörsskulder	32 231	46 389
Skatteskulder	107 262	41 030
Övriga skulder	74 834	58 615
Upplupna kostnader och förutbetalda intäkter	203 650	205 224
Summa kortfristiga skulder	419 077	352 358
SUMMA EGET KAPITAL OCH SKULDER	1 123 124	826 133

NOTER

Not 1 Redovisningsprinciper

Enligt BFNAR 2016:10

Årsredovisningen har upprättats enligt årsredovisningslagen och BFNAR 2016:10 Årsredovisning i mindre företag (K2) Fordringar och skulder i utländsk valuta har omräknats till balansdagens kurs. Kursdifferenser på kortfristiga fordringar och skulder ingår i rörelseresultatet..

Företaget har inom ramen för det allmänna rådet valt att skriva av samtliga inventarier utifrån nyttjandeperiod på 5 år. Inget restvärde har beräknats:

Materiella anläggningstillgångar

Avskrivning sker över den förväntade nyttjandeperioden.

Not 2 Medelantalet anställda

	2021/2022	2020/2021
Medelantalet anställda	3	3

Not 3 Inventarier, verktyg och installationer

	2022-08-31	2021-08-31
Ingående anskaffningsvärden	76 458	76 458
<i>Förändringar av anskaffningsvärden</i>		
Inköp	11 181	–
Utgående anskaffningsvärden	87 639	76 458
Ingående avskrivningar	-53 239	-38 458
<i>Förändringar av avskrivningar</i>		
Årets avskrivningar	-17 524	-14 781
Utgående avskrivningar	-70 763	-53 239
Redovisat värde	16 876	23 219

Not 4 Varulager

	2022-08-31	2021-08-31
Varulagret består av kläder för försäljning och har värderats	652 771	803 700
Summa	652 771	803 700

Not 5 Checkräkningskredit

	2022-08-31	2021-08-31
Checkräkningskredit Beviljad kredit	400 000	400 000
Företagsinteckning	400 000	400 000
Summa	800 000	800 000

