



Årsredovisning och koncernredovisning Parajett AB

Org.nr 556006-8974

Räkenskapsår 2022-01-01 - 2022-12-31

Fastställelseintyg

Undertecknad styrelseledamot intygar att resultaträkningen och balansräkningen i årsredovisningen för moderbolaget samt koncernresultaträkningen och koncernbalansräkningen har fastställts på årsstämma den 20 juni 2023

Årsstämman beslöt att godkänna styrelsens förslag till resultatdisposition.

Jag intygar också att innehållet i årsredovisningen och revisionsberättelsen stämmer överens med originalen.

Landskrona den 20 juni 2023

Mattias Stattin

Årsredovisning och koncernredovisning

för räkenskapsåret 2022-01-01 - 2022-12-31

Styrelsen och verkställande direktören för Parajett AB avger härmed följande årsredovisning och koncernredovisning.

Innehåll	Sida
Förvaltningsberättelse	2
Koncernen	
Resultaträkning	4
Balansräkning	5
Kassaflödesanalys	8
Moderföretaget	
Resultaträkning	9
Balansräkning	10
Kassaflödesanalys	13
Tilläggsupplysningar	
Redovisningsprinciper m.m.	14
Noter	15

Styrelsens säte: Landskrona

Företagets redovisningsvaluta: Svenska kronor (SEK).

Alla belopp redovisas, om inte annat anges, i tusentals kronor (tkr).

Förvaltningsberättelse

Information om verksamheten

Parajett är ett av Sveriges största grafiska företag som erbjuder kompletta lösningar inom affärs- och marknadskommunikation, samt grafiska produkter. Vi är en full service provider inom fysiska och digitala kommunikationslösningar. Vi har en unik och modern fysisk produktionsmiljö. Vår produktportfölj innehåller naturligtvis också e-tjänster som exempelvis e-fakturor, e-arkiv, e-mail, SMS, digitala brevlådor. Vi tar därmed ansvaret för kundens hela kommunikation.

Våra duktiga medarbetare, kompetens och erfarenhet ger våra kunder unika möjligheter att utveckla sina affärer genom smart, välriktad och effektiv kommunikation.

Vi är kvalitetscertifierade enligt ISO 9001, miljöcertifierade enligt ISO 14001 och informationssäkerhetscertifierade enligt ISO 27001. Parajett har kompetenta och engagerade medarbetare, en av Europas mest kompletta och tidsenliga produktionsmiljöer inom fysisk framställning av digital print samt en IT-plattform som understödjer de digitala tjänster som i stigande grad efterfrågas av marknaden. Tillsammans ger detta ett starkt fundament som stödjer Parajetts tradition och strategi.

Parajettkoncernen består, förutom av moderbolaget, av helägda dotterbolaget Parajett Digital Solutions AB samt dotterbolaget Parajett Digital Park AB som ägs till 75%.

Väsentliga händelser under räkenskapsåret och efter dess utgång

2022 präglades till stor del av en väldigt orolig omvärld. Effekterna av covid-19 pandemin var inte helt borta och Rysslands invasion av Ukraina i februari som fått en rad olika följd effekter på världsekonomin. Parajett koncernen har ingen handel med Ryssland eller andra affärsförbindelser med landet. Men kriget har förstärkt en redan pågående trend av ökade kostnader för insatsvaror och inte minst höga kostnader för energi.

Omsättningen i moderföretaget har ökat med drygt 30 mkr jämfört med föregående år. De ökade kostnaderna för insatsvaror är den enskilt största anledningen till den negativa rörelsemarginalen under 2022 för Parajett AB. Under 2022 har Parajett förlängt avtalen både med Skatteverket och Pensionsmyndigheten vilket ger en stabil grund att stå på de kommande åren. Parajett producerade under 2022 både valsedlar och röstkort till det svenska valet.

Under sommaren sålde Parajett AB sitt helägda norska dotterbolag Andvord Grafisk AS till Mail4You Holding AS. Samtidigt köpte Parajett AB in sig i Mail4You Holding AB där man äger ca 28,2% av aktierna. Affären genomfördes med bakgrunden för att stärka både Parajett AB och Andvord Grafisk AS positioner i en krympande marknad för fysisk produktion. Aktieposten i Mail4You Holding har ett bokfört värde på 19,5 mkr.

Både Parajett Digital Solutions och Parajett Digital Park har under 2022 fortsatt göra resultatförbättringar jämfört med föregående år.

Miljöpåverkan

Parajett är miljöcertifierat enligt ISO 14001:2015 och vi har även miljömärkningslicens för Svanen. Vårt digitaltryck sker med miljövänlig toner och bläck i både svart och fyrfärg.

Som helhet bedöms Parajetts produktionsanläggning vara säker när det gäller den yttre miljön. Rutiner och instruktioner för att definiera och eliminera allvarliga hälso- och miljöolägenheter är implementerade i verksamheten. För vidare detaljer se vår separata miljöredovisning.

Sammanfattningsvis har Parajetts produktion ur miljösynpunkt fungerat utan några tillbud eller störningar under 2022. Samtliga beslutade villkor för verksamheten är uppfyllda med bred marginal.

Ägarförhållanden

Bolagets aktier ägs till 100% av familjen Olsson.

Flerårsöversikt koncernen*

	2022	2021	2020	2019
Nettoomsättning (tkr)	311 037	392 024	341 185	422 915
Resultat efter finansiella poster (tkr)	345	7 645	-5 370	-3 874
Rörelsemarginal (%)	-0,3%	2,8%	-0,6%	0,1%
Avkastning på eget kapital (%)	2,1%	226,7%	Neg	Neg
Balansomslutning (tkr)	131 446	147 335	147 015	185 187
Soliditet (%)	12,7%	2,3%	-2,5%	0,5%
Antal anställda	94	135	138	145

Flerårsöversikt Moderföretaget*

	2022	2021	2020	2019
Nettoomsättning (tkr)	310 114	279 450	250 377	233 581
Resultat efter finansiella poster (tkr)	277	2 641	646	-4 933
Rörelsemarginal (%)	-0,4%	2,1%	1,6%	-2,1%
Avkastning på eget kapital (%)	1,5%	14,2%	4,7%	Neg
Balansomslutning (tkr)	130 855	135 043	138 832	152 204
Soliditet (%)	14,2%	12,6%	9,9%	7,3%
Antal anställda	94	95	91	96

Förslag till resultatdisposition

Styrelsen föreslår att till förfogande ansamlade förluster

Balanserat resultat

-18 534

Årets resultat

1 510

-17 024

disponeras så att

-17 024

i ny räkning överföres

-17 024

TOK

Koncernens resultaträkning

	Not	2022-01-01 -2022-12-31	2021-01-01 -2021-12-31
Nettoomsättning	2	311 037	392 024
Förändring av lager av varor under tillverkning, färdiga varor och pågående arbete för annans räkning		2 476	-3 738
Aktiverat arbete för egen räkning		136	0
Övriga rörelseintäkter		3 699	7 736
		317 348	396 022
<i>Rörelsens kostnader</i>			
Råvaror och förnödenheter		-97 838	-110 704
Handelsvaror		-89 648	-95 702
Övriga externa kostnader	3,4	-45 868	-62 218
Personalkostnader	5	-75 291	-97 599
Avskrivningar av materiella och immateriella anläggningstillgångar		-9 568	-18 923
Resultat från andelar i intresseföretag	7	0	0
Övriga rörelsekostnader		-41	-69
		-318 254	-385 215
Rörelseresultat		-906	10 807
<i>Resultat från finansiella poster</i>			
Resultat från övriga värdepapper och fordringar som är anläggningstillgångar	7	3 130	0
Övriga ränteintäkter och liknande resultatposter	8	339	69
Räntekostnader och liknande resultatposter	9	-2 218	-3 231
		1 251	-3 162
Resultat efter finansiella poster		345	7 645
Skatt på årets resultat	10	505	-1 420
Årets resultat		850	6 225
Hänförligt till			
Moderföretagets aktieägare		850	6 225
Minoritetsintresse		0	0

0
10
11

Koncernens balansräkning

	Not	2022-12-31	2021-12-31
TILLGÅNGAR			
Anläggningstillgångar			
<i>Immateriella anläggningstillgångar</i>			
Balanserade utgifter för forsknings- och utvecklingsarbeten och liknande arbeten	11	1 447	3 704
Pågående projekt för immateriella anläggningstillgångar		414	0
Goodwill	12	0	3 811
		1 861	7 515
<i>Materiella anläggningstillgångar</i>			
Byggnader och mark	13	26 496	27 775
Maskiner och andra tekniska anläggningar	14	7 793	18 537
Inventarier, verktyg och installationer	15	322	826
Pågående nyanläggningar	14	4 119	2 662
		38 730	49 800
<i>Finansiella anläggningstillgångar</i>			
Andelar i intresseföretag	16	19 495	0
Fordringar hos intresseföretag	17	4 924	0
Andra långfristiga värdepappersinnehav		0	13
Uppskjuten skattefordran	18	0	1 128
Andra långfristiga fordringar	19	0	190
		24 419	1 331
Summa anläggningstillgångar		65 010	58 646
Omsättningstillgångar			
<i>Varulager m.m.</i>			
Råvaror och förnödenheter		10 762	13 691
Varor under tillverkning		1 572	1 653
Färdiga varor och handelsvaror		385	4 816
		12 719	20 160
<i>Kortfristiga fordringar</i>			
Kundfordringar		35 310	40 835
Fordringar hos intresseföretag		0	0
Aktuell skattefordran		2 035	2 036
Övriga fordringar		1 719	1 429
Förutbetalda kostnader och upplupna intäkter	20	6 397	8 021
		45 461	52 321
<i>Kassa och bank</i>	21	8 256	16 208
Summa omsättningstillgångar		66 436	88 689
SUMMA TILLGÅNGAR		131 446	147 335

Koncernens balansräkning

	Not	2022-12-31	2021-12-31
EGET KAPITAL OCH SKULDER			
Eget kapital			
Aktiekapital		20 050	20 050
Annat eget kapital inklusive årets resultat		-3 727	-16 676
Eget kapital hänförligt till moderföretagets aktieägare		16 323	3 374
Minoritetsintresse		-1	-1
		16 322	3 373
Avsättningar			
Avsättningar för pensioner och liknande förpliktelser	22	28 929	29 885
Uppskjuten skatteskuld		2 946	3 470
		31 875	33 355
Långfristiga skulder			
Skulder till kreditinstitut	23	0	2 105
Skulder avseende finansiella leasingavtal		905	3 307
		905	5 412
Kortfristiga skulder			
Checkräkningskredit	24	14 230	17 101
Skulder till kreditinstitut		0	152
Leverantörsskulder		37 548	42 037
Aktuella skatteskulder		8 027	10 304
Skulder avseende finansiella leasingavtal		1 910	2 149
Övriga skulder		7 081	14 328
Upplupna kostnader och förutbetalda intäkter	25	13 548	19 124
		82 344	105 195
SUMMA EGET KAPITAL OCH SKULDER		131 446	147 335

2023062002455

Rapport över förändringar i koncernens egna kapital

	Aktiekapital	Övrigt tillskjutet kapital	Annat eget kapitel inkl. årets resultat	Minoritets- intresse	Totalt
Ingående balans 2021-01-01	20 050	21 538	-45 482	-1	-3 895
Erhållet aktieägartillskott	0	0	0	0	0
Avsättning uppskrivningsfond	0	0	0	0	0
Uppskjuten skatt	0	0	0	0	0
Förändring redovisat värde på tillgångar/skulder redovisad direkt mot eget kapital	0	0	0	0	0
Omräkningsdifferenser	0	0	1 044	0	1 044
Årets resultat	0	0	6 225	0	6 225
Utgående balans 2021-12-31	20 050	21 538	-38 213	-1	3 374
Avsättning uppskrivningsfond	0	0	0	0	0
Uppskjuten skatt	0	0	0	0	0
Upplösning till följd av avyttring av tillgång	0	0	12 081	0	12 081
Förändring redovisat värde på tillgångar/skulder redovisad direkt mot eget kapital	0	0	0	0	0
Förvärv av andelar i dotterföretag	0	0	0	0	0
Omräkningsdifferenser	0	0	17	0	17
Årets resultat	0	0	850	0	850
Utgående balans 2022-12-31	20 050	21 538	-25 265	-1	16 322

	2022-12-31	2021-12-31
Ej återbetalade villkorade aktieägartillskott	10 000	10 120

TC
v

Koncernens kassaflödesanalys

	Not	2022-01-01 -2022-12-31	2021-01-01 -2021-12-31
Den löpande verksamheten			
Rörelseresultat		-906	10 807
Resultatandel intressebolag		0	0
Justering för poster som inte ingår i kassaflödet			
Avskrivningar		9 568	18 922
Kursdifferenser likvida medel		0	106
Resultat vid försäljning/utrangering av inventarier		0	-119
Avsättning för pensioner		-2 202	-2 473
		6 460	27 243
Erhållen ränta		339	69
Erlagd ränta		-2 218	-3 231
Betald inkomstskatt		505	-1 420
Kassaflöde från den löpande verksamheten före förändringar av rörelsekapital		5 086	22 661
Förändringar i rörelsekapital			
Förändring av varulager		7 441	-1 375
Förändring av rörelsefordringar		6 859	-4 413
Förändring av rörelseskulder		-17 890	9 115
Kassaflöde från den löpande verksamheten		1 496	25 988
<i>Investeringsverksamheten</i>			
Förvärv av immateriella anläggningstillgångar		-415	-129
Förvärv av materiella anläggningstillgångar		-1 992	-5 591
Förvärv av finansiella anläggningstillgångar		203	0
Försäljning av materiella anläggningstillgångar		25	277
Kassaflöde från investeringsverksamheten		-2 179	-5 443
<i>Finansieringsverksamheten</i>			
Upptagna lån		-152	-1 171
Amortering av skuld		-7 117	-12 426
Kassaflöde från finansieringsverksamheten		-7 269	-13 597
Årets kassaflöde		-7 952	6 948
Likvida medel vid årets början		16 208	9 260
Förvärvade likvidamedel		0	0
Likvida medel vid årets slut		8 256	16 208

Moderföretagets resultaträkning

	Not	2022-01-01 -2022-12-31	2021-01-01 -2021-12-31
Nettoomsättning	2	310 114	279 450
Förändring av lager av varor under tillverkning, färdiga varor och pågående arbete för annans räkning		2 476	-3 830
Aktiverat arbete för egen räkning		136	0
Övriga rörelseintäkter		3 699	4 515
		316 425	280 135
<i>Rörelsens kostnader</i>			
Råvaror och förnödenheter		-74 951	-58 449
Handelsvaror		-89 648	-78 290
Övriga externa kostnader	3,4	-71 126	-58 288
Personalkostnader	5	-75 219	-70 276
Avskrivningar av materiella och immateriella anläggningstillgångar		-6 572	-9 033
Övriga rörelsekostnader		-41	-69
		-317 557	-274 405
Rörelseresultat	26	-1 132	5 730
<i>Resultat från finansiella poster</i>			
Resultat från andelar i koncernföretag	6	753	0
Resultat från andelar i intresseföretag	7	3 130	0
Resultat från övriga värdepapper och fordringar som är anläggningstillgångar	7	0	0
Övriga ränteintäkter och liknande resultatposter	8	339	99
Räntekostnader och liknande resultatposter	9	-2 813	-3 188
		1 409	-3 089
Resultat efter finansiella poster		277	2 641
Bokslutsdispositioner		817	370
Resultat före skatt		1 094	3 011
Skatt på årets resultat	10	416	377
Årets resultat		1 510	3 388

Moderföretagets balansräkning

	Not	2022-12-31	2021-12-31
TILLGÅNGAR			
Anläggningstillgångar			
<i>Immateriella anläggningstillgångar</i>			
Balanserade utgifter för forsknings- och utvecklingsarbeten och liknande arbeten	11	941	2 637
Pågående projekt för immateriella anläggningstillgångar	11	262	0
		1 203	2 637
<i>Materiella anläggningstillgångar</i>			
Byggnader och mark	13	26 496	27 775
Maskiner och andra tekniska anläggningar	14	4 673	7 502
Inventarier, verktyg och installationer	15	322	554
Pågående nyanläggningar	14	4 119	2 662
		35 610	38 493
<i>Finansiella anläggningstillgångar</i>			
Andelar i koncernföretag	27,28	3 013	32 762
Andelar i intresseföretag	16,16	19 495	0
Fordringar hos intresseföretag	16,16	4 924	0
Andra långfristiga fordringar	19	0	190
		27 432	32 952
Summa anläggningstillgångar		64 245	74 082
Omsättningstillgångar			
<i>Varulager m.m.</i>			
Råvaror och förnödenheter		10 762	9 813
Varor under tillverkning		1 572	1 028
Färdiga varor och handelsvaror		385	684
		12 719	11 525
<i>Kortfristiga fordringar</i>			
Kundfordringar		34 842	30 228
Fordringar hos koncernföretag		1 321	3 654
Aktuell skattefordran		2 026	2 026
Övriga fordringar		1 717	1 339
Förutbetalda kostnader och upplupna intäkter	20	6 359	7 180
		46 265	44 427
<i>Kassa och bank</i>	21	7 626	5 009
Summa omsättningstillgångar		66 610	60 961
SUMMA TILLGÅNGAR		130 855	135 043

Moderföretagets balansräkning

	Not	2022-12-31	2021-12-31
EGET KAPITAL OCH SKULDER			
Eget kapital	29		
<i>Bundet eget kapital</i>			
Aktiekapital		20 050	20 050
Uppskrivningsfond		10 612	11 965
Reservfond		4 010	4 010
Fond för utvecklingsutgifter		941	2 636
		35 613	38 661
<i>Fritt eget kapital</i>			
Balanserat resultat		-18 534	-24 971
Årets resultat		1 510	3 388
		-17 024	-21 583
Summa Eget kapital		18 589	17 078
Avsättningar	22		
Avsättningar för pensioner och liknande förpliktelser		28 929	26 727
Övriga avsättningar för pensioner och liknande förpliktelser		0	0
Uppskjuten skatteskuld		2 883	3 299
		31 812	30 026
Kortfristiga skulder			
Checkräkningskredit	24	14 230	17 101
Skulder till kreditinstitut		0	152
Leverantörsskulder		37 357	36 939
Skulder till koncernföretag		519	111
Övriga skulder		14 889	19 552
Upplupna kostnader och förutbetalda intäkter	25	13 459	14 084
		80 454	87 939
SUMMA EGET KAPITAL OCH SKULDER		130 855	135 043

Rapport över förändringar i moderföretagets egna kapital

	Bundet eget kapital			Fritt eget kapital		Totalt
	Aktie- kapital	Reservfond o Uppskrivnings- fond	Fond för utvecklings- utgifter	Balanserat resultat	Årets resultat	
Ingående balans 2021-01-01	20 050	17 331	4 988	-31 188	2 509	13 690
Omföring resultat föregående år	0	0	0	2 509	-2 509	0
Avsättning till uppskrivningsfond	0	0	0	0	0	0
Uppskjuten skatt	0	0	0	0	0	0
Upplösning till följd av avyttring	0	0	0	0	0	0
avskrivning	0	-1 357	0	1 357	0	0
Avsättning till utvecklingsfond	0	0	0	0	0	0
Upplösning till följd av årets avskrivning	0	0	-2 351	2 351	0	0
Årets resultat	0	0	0	0	3 388	3 388
Utgående balans 2021-12-31	20 050	15 974	2 637	-24 971	3 388	17 078
Omföring resultat föregående år	0	0	0	3 388	-3 388	0
Avsättning till uppskrivningsfond	0	0	0	0	0	0
Uppskjuten skatt	0	0	0	0	0	0
Upplösning till följd av avytring tillgång	0	0	0	0	0	0
Upplösning till följd av årets avskrivning	0	-1 351	0	1 352	0	1
Avsättning till utvecklingsfond	0	0	0	0	0	0
Upplösning till följd av årets avskrivning	0	0	-1 696	1 696	0	0
Årets resultat	0	0	0	0	1 510	1 510
Utgående balans 2022-12-31	20 050	14 623	941	-18 535	1 510	18 589

Ej återbetalade villkorade aktieägartillskott

	2022-12-31	2021-12-31
	10 000	10 000

Moderföretagets kassaflödesanalys

	2022-01-01 -2022-12-31	2021-01-01 -2021-12-31
Den löpande verksamheten		
Rörelseresultat	-1 130	5 730
Justeringar för poster som inte ingår i kassaflödet		
Avskrivningar	6 572	9 033
Resultat vid försäljning/utrangering av inventarier	3 857	-119
Mottagna koncernbidrag	817	370
Avsättning för pensioner	2 202	-2 505
	12 318	12 509
Erhållen ränta	338	12
Erlagd ränta	-3 025	-2 631
Betald inkomstskatt	0	0
Kassaflöde från den löpande verksamheten före förändringar av rörelsekapital	9 631	9 890
<i>Förändringar i rörelsekapital</i>		
Förändring av varulager	-1 195	61
Förändring av rörelsefordringar	-1 839	-2 173
Förändring av rörelseskulder	-4 248	5 460
Kassaflöde från den löpande verksamheten	2 349	13 238
<i>Investeringsverksamheten</i>		
Förvärv av andelar i koncernföretag	-500	-500
Förvärv av andelar i intressebolag	-24 419	0
Förvärv av materiella anläggningstillgångar	-1 992	-2 872
Försäljning av materiella anläggningstillgångar	25	277
Investering i immateriella anläggningstillgångar	-263	0
Försäljning finansiella anläggningstillgångar	30 440	0
Kassaflöde från investeringsverksamheten	3 291	-3 095
<i>Finansieringsverksamheten</i>		
Förändring av checkkredit	-2 871	-6 418
Upptagna lån	0	0
Amortering av skuld	-152	-4 108
Erhållen utdelning	0	0
Resultatandel intressebolag	0	0
Aktieägartillskott	0	0
Kassaflöde från finansieringsverksamheten	-3 023	-10 526
Årets kassaflöde	2 617	-383
Likvida medel vid årets början	5 009	5 392
Likvida medel vid årets slut	7 626	5 009

Noter

Tilläggsupplysningar

Allmänna redovisningsprinciper

Årsredovisningen och koncernredovisningen har upprättats enligt Årsredovisningslagen (1995:1554) och Bokföringsnämndens allmänna råd BFNAR 2012:1 Årsredovisning och koncernredovisning (K3).

Avrundningsdifferenser kan förekomma, delsummor och slutsummor överensstämmer med korrekt avrundning.



Not 1 Redovisningsprinciper - Koncernen

Koncernredovisning

Koncernredovisningen är upprättad enligt förvärvsmetoden. Koncernredovisningen omfattar moderföretaget samt dess dotterföretag. Med dotterföretag avses de företag i vilka moderföretaget, direkt eller indirekt, har ett bestämmande inflytande. I normalfallet avser detta företag där moderföretaget innehar mer än 50 % av rösterna. I koncernredovisningen ingår dotterföretagen från den dagen koncernen erhåller bestämmande inflytande tills den dag det inte längre föreligger. Dotterföretagens redovisningsprinciper överensstämmer med koncernens redovisningsprinciper i övrigt.

I koncernredovisningen faller koncernföretagens bokslutsdispositioner bort och ingår i det redovisade resultatet efter avdrag för uppskjuten skatt. Detta innebär att koncernföretagens obeskattade reserver i koncernens balansräkning fördelas mellan uppskjuten skatteskuld och eget kapital.

Andelar i intresseföretag

Koncernens innehav av andelar i ett företag som inte är dotterföretag men där koncernen utövar ett betydande men inte bestämmande inflytande klassificeras som innehav av andelar i intresseföretag. Intresseföretag föreligger då koncernen innehar mer än 20 % men mindre än 50 % av rösterna i den juridiska personen. Koncernen redovisar andelar i intresseföretag enligt kapitalandelsmetoden. I de fall koncernen förvärvar ytterligare andelar i intresseföretaget, men det fortsatt är ett intresseföretag till koncernen, omvärderas inte det tidigare innehavet. Då andelar i intresseföretag avyttras, så att betydande inflytande inte längre föreligger, redovisas hela innehavet som avyttrat och eventuell vinst eller förlust redovisas i koncernens resultaträkning. I de fall det ändå finns kvar andelar redovisas de som övriga värdepappersinnehav.

Intäktsredovisning

Försäljning av varor

Intäkten redovisas till verkligt värde av vad som erhållits eller kommer att erhållas. Det innebär att intäkten redovisas till nominellt värde (fakturabelopp) om ersättning erhålls i likvida medel direkt vid leveransen. Avdrag görs för lämnade rabatter.

Vid försäljning av varor redovisas normalt inkomsten som intäkt när de väsentliga förmåner och risker som är förknippade med ägandet av varan har överförts till köparen.

Ränta, royalty och utdelning

Ersättning i form av ränta, royalty eller utdelning redovisas som intäkt när det är sannolikt att de ekonomiska fördelar som är förknippade med transaktionen har tillförts koncernen samt när inkomsten kan beräknas på ett tillförlitligt sätt.

Ränteintäkter redovisas med tillämpning av effekträntemetoden. Utdelning redovisas när bolagets rätt till utdelning är säkerställd.

Utdelning redovisas som intäkt när aktieägarens rätt till betalning är säkerställd.

Låneutgifter

Låneutgifter för lånat kapital kostnadsförs i resultaträkningen i den period de uppstår.

Leasingavtal

Tillgångar som leasas genom ett finansiellt leasingavtal redovisas som en materiell anläggningstillgång samtidigt som framtida leasingavgifter redovisas som skuld. Vid det första redovisningstillfället redovisas tillgången och skulden till nuvärdet av framtida minimileaseavgifter och eventuellt restvärde. Vid beräkningen av nuvärdet av minimileaseavgifterna används avtalets implicita ränta.

Ersättningar till anställda

Ersättningar till anställda avser alla typer av ersättningar som koncernen lämnar till de anställda. Koncernens ersättningar innefattar bland annat löner, betald semester, betald frånvaro, bonus och ersättningar efter avslutad anställning (pensioner). Redovisning sker i takt med intjänandet. Ersättningar till anställda efter avslutad anställning avser avgiftsbestämda eller förmånsbestämda pensionsplaner. Som avgiftsbestämda planer klassificeras planer där fastställda avgifter betalas och det inte finns förpliktelser, vare sig legala eller informella, att betala något ytterligare, utöver dessa avgifter. Övriga planer klassificeras som förmånsbestämda pensionsplaner.

I koncernen finns såväl avgiftsbestämda som förmånsbestämda pensionsplaner. Utgifter för avgiftsbestämda planer redovisas som en kostnad under den period de anställda utför de tjänster som ligger till grund för förpliktelsen. Koncernens övriga planer klassificeras som förmånsbestämda och beräknas enligt Tryggandelagen och redovisas i enlighet med förenklingsreglerna i BFAR 2012:1 (K3).

Omräkning av poster i utländsk valuta

Fordringar och skulder i utländsk valuta har värderats till balansdagens kurs. Kursvinster och kursförluster på rörelsefordringar och rörelseskulder redovisas i rörelseresultatet medan kursvinster och kursförluster på finansiella fordringar och skulder redovisas som finansiella poster.

Skatt

Total skatt utgörs av aktuell skatt och uppskjuten skatt. Skatter redovisas i resultaträkningen, utom då underliggande transaktion redovisas direkt mot eget kapital varvid tillhörande skatteeffekt redovisas i eget kapital.

Aktuell skatt

Aktuell skatt avser inkomstskatt för innevarande räkenskapsår samt den del av tidigare räkenskapsårs inkomstskatt som ännu inte redovisats. Aktuell skatt beräknas utifrån den skattesats som gäller per balansdagen.

Uppskjuten skatt

Uppskjuten skatt är inkomstskatt som avser framtida räkenskapsår till följd av tidigare händelser. Redovisning sker enligt balansräkningsmetoden. Enligt denna redovisas uppskjutna skatteskulder och uppskjutna skattefordringar på temporära skillnader som uppstår mellan bokförda respektive skattemässiga värden för tillgångar och skulder samt för övriga skattemässiga avdrag eller underskott.

Uppskjutna skattefordringar netto redovisas mot uppskjutna skatteskulder endast om de kan betalas med ett nettobelopp. Uppskjuten skatt beräknas utifrån gällande skattesats på balansdagen. Effekter av förändringar i gällande skattesatser resultatförs i den period förändringen lagstads. Uppskjutna skattefordringar reduceras till den del det inte är sannolikt att den underliggande skattefordran kommer att kunna realiseras inom en överskådlig framtid. Uppskjuten skattefordran redovisas som finansiella anläggningstillgång och uppskjuten skatteskuld som avsättning.

Anläggningstillgångar

Materiella och immateriella anläggningstillgångar redovisas till anskaffningsvärde minskat med ackumulerade avskrivningar och eventuella nedskrivningar.

Materiella anläggningstillgångar har delats upp på betydande komponenter när komponenterna har väsentligt olika nyttjandeperioder.

Avskrivningsbart belopp utgörs av anskaffningsvärdet minskat med ett beräknat restvärde om detta är väsentligt. Avskrivning sker linjärt över den förväntade nyttjandeperioden.

Följande avskrivningstider tillämpas:

Immateriella anläggningstillgångar

Balanserade utgifter för forsknings- och utvecklingsarbeten och liknande arbeten

3-5 år

Goodwill

10 år

Materiella anläggningstillgångar

Byggnader

Tak

40 år

Stomme

100 år

Fasad

50 år

Fönster och dörrar

30 år

Värme, sanitet, el

40 år

Installationer

30 år

Inre ytskikt

15 år

Maskiner och andra tekniska anläggningar

3-7 år

Inventarier, verktyg och installationer

3-5 år

Internt upparbetade immateriella anläggningstillgångar

Koncernen tillämpar den s.k. "aktiveringsmodellen" avseende internt upparbetade immateriella anläggningstillgångar. Metoden innebär att samtliga utgifter som uppfyller kriterierna i K3 aktiveras som immateriell anläggningstillgång och skrivs av under tillgångens beräknade nyttjandeperiod.

JP A

Varulager

Varulagret har värderats till det lägsta av dess anskaffningsvärde och dess nettoförsäljningsvärde på balansdagen. Med nettoförsäljningsvärdet avses varornas beräknade försäljningspris, minskat med försäljningskostnader. Den valda värderingsmetoden innebär att eventuell inkurans i varulagret har beaktats.

Finansiella instrument

Bolaget redovisar och värderar finansiella instrument till anskaffningsvärde. Kundfordringar övriga kortfristiga fordringar redovisas till det lägsta av anskaffningsvärde och det belopp varmed de beräknas bli reglerade det vill säga med avdrag för befarade förluster. Leverantörsskulder och övriga kortfristiga skulder redovisas till det belopp varmed de förväntas regleras. Långfristiga fordringar och långfristiga skulder värderas efter första redovisningen till upplupet anskaffningsvärde.

Övriga avsättningar

Avsättningar redovisas när bolaget har en formell eller informell förpliktelse som en följd av tidigare händelser och det är sannolikt att ett utflöde av resurser kommer att krävas för att reglera förpliktelsen. Avsättningar värderas till den bästa uppskattningen av det belopp som krävs för att reglera förpliktelsen. Om effekten av tid när betalning sker är väsentlig, nuvärdesberäknas förpliktelsen.

Redovisningsprinciper - Moderföretaget

Leasingavtal

I moderföretaget redovisas samtliga leasingavtal, såväl finansiella som operationella, som operationella leasingavtal.

Andelar i koncernföretag

Andelar i koncernföretag redovisas till anskaffningsvärde med avdrag för eventuella nedskrivningar. Utdelningar redovisas som intäkt, även om utdelningen avser ackumulerade vinster innan förvärvstidpunkten. Utdelningen redovisas i normalfallet när behörigt organ fattat beslut om den och den kan beräknas på ett tillförlitligt sätt.

Andelar i intresseföretag

Andelar i intresseföretag redovisas till anskaffningsvärde med avdrag för eventuella nedskrivningar. Utdelningar redovisas som intäkt, även om utdelningen avser ackumulerade vinster innan förvärvstidpunkten.

Varulager

Moderföretagets varulager har värderats till 97% av det samlade anskaffningsvärdet vilket understiger dess nettoförsäljningsvärde på balansdagen.

NO

Not 2 Nettoomsättningens fördelning

Nettoomsättningen fördelar sig på geografiska marknader enligt följande:

	Koncernen		Moderföretaget	
	2022	2021	2022	2021
Sverige	290 783	257 434	289 860	247 506
Norge	18 952	133 222	18 952	30 811
Övriga marknader	1 302	1 368	1 302	1 133
	311 037	392 024	310 114	279 450

Not 3 Arvode till revisorer

	Koncernen		Moderföretaget	
	2022	2021	2022	2021
<i>EY (Ernst & Young)</i>				
Revisionsuppdraget	283	348	283	271
Annan revisionsverksamhet	0	36	0	0
Övriga tjänster	99	0	99	100
	382	384	382	371
<i>Grant Thornton</i>				
Revisionsuppdraget	0	45	0	0
Annan revisionsverksamhet	0	126	0	0
Totala arvoden till revisorer	382	555	382	371

Not 4 Leasingavtal - leasetagare

Operationell leasing

	Koncernen		Moderföretaget	
	2022	2021	2022	2021
Kostnadsförda leasingavgifter avseende operationella leasingavtal	5 914	7 776	5 914	6 808
Framtida minimileaseavgifter avseende ej uppsägningsbara operationella leasingavtal:				
Ska betalas inom 1 år	4 921	6 801	4 921	4 199
Ska betalas inom 1-5 år	8 162	8 876	8 162	3 866
Ska betalas senare än 5 år	52	0	52	88
	13 135	15 677	13 135	8 153

Av koncernen och moderföretaget leasad utrustning som redovisas som operationell leasing är relaterat till lokaler, kontorsutrustning utrustning för produktion.

Finansiella leasingavtal

Koncernen har ingått ett antal väsentliga leasingavtal som redovisas som finansiella leasingavtal. I huvudsak är detta leasingavtal av produktionsutrustning men även till viss del billeasing. Några leasingavtal har omförhandlats och förlängts under 2020 och löper på 5 år.

Tillgångar från finansiella leasingavtal ingår i balansräkningen enligt nedan:

	Koncernen		Moderföretaget	
	2022-12-31	2021-12-31	2022-12-31	2021-12-31
Maskiner och andra tekniska anläggningar	3 120	8 800	0	0
	3 120	8 800	0	0

120

Not 5 Anställda och personalkostnader

Medelantalet anställda	2022		2021	
	Antal anställda	Varav män	Antal anställda	Varav män
<i>Moderföretaget</i>				
Sverige	94	64%	95	65%
	94	64%	95	65%
<i>Dotterföretag</i>				
Sverige	0	0%	0	0%
Norge	0	0%	40	60%
	0	0%	40	60%
Koncernen totalt	94	64%	135	64%

Löner och andra ersättningar	2022		2021	
	Löner och andra ersättningar	Sociala kostnader (varav pensionskostnader)	Löner och andra ersättningar	Sociala kostnader (varav pensionskostnader)
Moderföretaget	49 301	25 054 (7 906)	48 665	20 596 (5 491)
Dotterföretag	0	0 (0)	18 877	3 798 (1 890)
Koncernen totalt	49 301	25 054 (7 906)	67 542	24 394 (7 381)

Av Moderföretagets pensionskostnader avser 403 tkr (f.å. 421 tkr) gruppen styrelse och VD.

Företagets utestående pensionsförpliktelser till dessa uppgår till 0 (f.å. 0).

Av Koncernens pensionskostnader avser 0 tkr (f.å. 358 tkr) gruppen styrelse och VD.

Koncernens utestående pensionsförpliktelser till dessa uppgår till 1 788 tkr (f.å. 2 029 tkr).

Löner och andra ersättningar fördelat mellan styrelseledamöter och VD resp. övriga anställda.

	2022		2021	
	Styrelse och VD (varav tantiem o.d.)	Övriga anställda	Styrelse och VD (varav tantiem o.d.)	Övriga anställda
Moderföretaget	1 335 (0)	47 966	1 342 (0)	45 981
Dotterföretag	0 (0)	0	1 861 (0)	15 155
Koncernen totalt	1 335	47 966	3 203	61 136

Könsfördelning bland ledande befattningshavare

	Koncernen		Moderföretaget	
	2022-12-31	2021-12-31	2022-12-31	2021-12-31
Andel kvinnor i styrelsen	10%	17%	17%	17%
Andel män i styrelsen	90%	83%	83%	83%
Andel kvinnor bland övriga ledande befattningshavare	33%	37%	33%	33%
Andel män bland övriga ledande befattningshavare	67%	63%	67%	67%

Uppgifterna avser förhållandet på balansdagen.

Not 6 Resultat från andelar i koncernföretag

	Moderföretaget	
	2022	2021
Erhållna utdelningar	0	0
Resultat vid avyttringar	753	0
	753	0

Not 7 Resultat från andelar i intresseföretag

	Koncernen		Moderföretaget	
	2022	2021	2022	2021
Erhållna utdelningar	0	0	0	0
Årets resultatandel	0	0	0	0
Resultat vid avyttringar	3 130	0	3 130	0
	3 130	0	3 130	0

Not 7 Resultat från övriga värdepapper och fordringar som är anläggningstillgångar

	Koncernen		Moderföretaget	
	2022	2021	2022	2021
Nedskrivningar	0	0	0	0
Återföring av nedskrivningar	0	0	0	0
	0	0	0	0

Not 8 Övriga ränteintäkter och liknande resultatposter

	Koncernen		Moderföretaget	
	2022	2021	2022	2021
Ränteintäkter från koncernföretag	169	0	0	0
Övriga ränteintäkter	0	0	169	1
Kursdifferenser	170	0	170	98
Övriga finansiella intäkter	0	69	0	0
	339	69	339	99

Not 9 Räntekostnader och liknande resultatposter

	Koncernen		Moderföretaget	
	2022	2021	2022	2021
Räntekostnader till koncernföretag	0	0	0	0
Övriga räntekostnader	1 935	2 224	1 755	1 836
Räntekostnader på pensionsskuld	835	1 119	835	1 119
Kursdifferenser	-703	-262	72	86
Övriga finansiella kostnader	151	150	151	147
	2 218	3 231	2 813	3 188

Not 10 Skatt på årets resultat

	Koncernen		Moderföretaget	
	2022	2021	2022	2021
Aktuell skatt	-19	-2 168	0	0
Förändring av uppskjuten skatt avseende temporära skillnader	524	748	416	377
Summa redovisad skatt	505	-1 420	416	377

Avstämning av effektiv skattesats

Redovisat resultat före skatt	345	7 645	1 094	3 011
Skatt på redovisat resultat enligt				
Skattesats 20,6 %:	71	-2 143	225	620
Skatteeffekt av:				
Bokföringsmässiga avskrivningar på fastighet	145	152	145	152
Ej avdragsgill nedskrivning	0	0	0	0
Bokföringsmässig avskrivning på uppskrivning maskiner	281	282	281	282
Övriga ej avdragsgilla kostnader	84	70	83	65
Outnyttjat underskottsavdrag	-131	38	0	0
Utnyttjat underskottsavdrag	0	0	-265	-685
Skattemässiga avskrivningar på byggnader	-53	-57	-53	-57
Ej skattepliktiga intäkter	0	0	0	0
Uppskjuten skatt temporära skillnader	108	95	0	0
Förändring uppskjuten skatt p. g. a ändrad skattesats	0	0	0	0
Skillnad i skatt utländska dotterbolag	0	143	0	0
Redovisad skatt	505	-1 420	416	377
Effektiv skattesats	146,4%	-	38,0%	12,5%

Not 11 Balanserade utgifter för forsknings- och utvecklingsarbeten och liknande arbeten

	Koncernen		Moderföretaget	
	2022-12-31	2021-12-31	2022-12-31	2021-12-31
Ingående anskaffningsvärden	18 649	18 649	15 844	15 844
Årets anskaffningar	0	0	0	0
Försäljningar/utrangeringar		0	0	0
Utgående ackumulerade anskaffningsvärden	18 649	18 649	15 844	15 844
Ingående avskrivningar	-14 945	-11 966	-13 207	-10 789
Försäljningar/utrangeringar		0	0	0
Årets avskrivningar	-2 257	-2 979	-1 696	-2 418
Utgående ackumulerade avskrivningar	-17 202	-14 945	-14 903	-13 207
Utgående redovisat värde	1 447	3 704	941	2 637
Pågående arbete	414	0	262	0

Not 12 Goodwill

	Koncernen		Moderföretaget	
	2022-12-31	2021-12-31	2022-12-31	2021-12-31
Ingående anskaffningsvärden	18 290	17 027	0	0
Årets anskaffningar	0	0	0	0
Försäljningar/utrangeringar	-18 290	0	0	0
Omräkningsdifferenser	0	1 263	0	0
Utgående ackumulerade anskaffningsvärden	0	18 290	0	0
Ingående avskrivningar	-14 479	-11 776	0	0
Försäljningar/utrangeringar	14 479	0	0	0
Omräkningsdifferenser	0	-923	0	0
Årets avskrivningar	0	-1 780	0	0
Utgående ackumulerade avskrivningar	0	-14 479	0	0
Utgående redovisat värde	0	3 811	0	0

Not 13 Byggnader och mark

	Koncernen		Moderföretaget	
	2022-12-31	2021-12-31	2022-12-31	2021-12-31
Ingående anskaffningsvärden	19 296	19 296	19 296	19 296
Årets anskaffningar	0	0	0	0
Försäljningar/utrangeringar	0	0	0	0
Utgående ackumulerade anskaffningsvärden	19 296	19 296	19 296	19 296
Ingående avskrivningar	-14 371	-13 607	-14 371	-13 607
Försäljningar/utrangeringar	0	0	0	0
Omklassificeringar	0	-367	0	-367
Årets avskrivningar	-363	-397	-363	-397
Utgående ackumulerade avskrivningar	-14 734	-14 371	-14 734	-14 371
Ingående uppskrivningar	22 850	23 399	22 850	23 399
Försäljningar/utrangeringar	0	0	0	0
Omklassificeringar	0	367	0	367
Årets uppskrivningar	0	0	0	0
Årets avskrivningar	-916	-916	-916	-916
Utgående ackumulerade uppskrivningar	21 934	22 850	21 934	22 850
Utgående redovisat värde	26 496	27 775	26 496	27 775
<i>Fastigheternas taxeringsvärde är:</i>	<i>21 675</i>	<i>21 675</i>	<i>21 675</i>	<i>21 675</i>

Not 14 Maskiner och andra tekniska anläggningar

	Koncernen		Moderföretaget	
	2022-12-31	2021-12-31	2022-12-31	2021-12-31
Ingående anskaffningsvärden	214 408	213 222	103 844	103 868
Årets anskaffningar	536	2 663	536	173
Försäljningar/utrangeringar	-1 506	-7 269	-86	-197
Omklassificeringar	0	0	0	0
Omräkningsdifferenser	-84 648	5 792	0	0
Utgående ackumulerade anskaffningsvärden	128 790	214 408	104 294	103 844
Ingående avskrivningar	-199 408	-189 358	-99 577	-95 976
Försäljningar/utrangeringar	775	6 423	86	104
Omklassificeringar	0	0	0	0
Omräkningsdifferenser	82 074	-5 347	0	0
Årets avskrivningar	-4 438	-11 126	-2 003	-3 705
Utgående ackumulerade avskrivningar	-120 997	-199 408	-101 494	-99 577
Ingående uppskrivningar	3 537	4 602	3 235	4 602
Försäljningar/utrangeringar	0	0	0	0
Omklassificeringar	-2 175	0	0	0
Årets uppskrivningar		302	0	0
Årets nedskrivningar på uppskrivet belopp		0	0	0
Årets avskrivningar på uppskrivet belopp	-1 362	-1 367	-1 362	-1 367
Utgående ackumulerade uppskrivningar	0	3 537	1 873	3 235
Utgående redovisat värde	7 793	18 537	4 673	23 (29) 502
Pågående arbete	4 119	2 662	4 119	2 662

Det pågående arbetet avser en större renovering av Tigern 5. Arbetet görs i etapper och beräknas vara färdigställt under 2023.

TPA

Not 15 Inventarier, verktyg och installationer

	Koncernen		Moderföretaget	
	2022-12-31	2021-12-31	2022-12-31	2021-12-31
Ingående anskaffningsvärden	11 036	10 674	8 173	8 044
Årets anskaffningar		129	0	129
Omklassificeringar	-2 863	35	0	0
Försäljningar/utrangeringar		0	0	0
Omräkningsdifferenser		198	0	0
Utgående ackumulerade anskaffningsvärden	8 173	11 036	8 173	8 173
Ingående avskrivningar	-10 210	-9 741	-7 619	-7 389
Förvärv	0	0	0	0
Omklassificeringar	0	0	0	0
Försäljningar/utrangeringar		369	0	0
Omräkningsdifferenser	2 591	-481	0	0
Årets avskrivningar	-232	-357	-232	-230
Utgående ackumulerade avskrivningar	-7 851	-10 210	-7 851	-7 619
Utgående redovisat värde	322	826	322	554

Not 16 Andelar i intresseföretag

	Koncernen		Moderföretaget	
	2022-12-31	2021-12-31	2022-12-31	2021-12-31
Årets anskaffningar	19 495	0	19 495	0
Utgående ackumulerade anskaffningsvärden	19 495	0	19 495	0
Utgående redovisat värde	19 495	0	19 495	0

Not 16 Specifikation av andelar i intresseföretag

Namn	Antal andelar	Kapitalandel	Rösträttsandel	Bokfört värde	
				moderföretaget	koncernen
Mail4You Holding AS	477 959	29%	29%	19 495	19 495
				19 495	19 495

Mail4You Holding AS
Org.nr. 824 351 902 Säte Lunner (Norge)

Not 17 Fordringar hos intresseföretag

	Koncernen		Moderföretaget	
	2022-12-31	2021-12-31	2022-12-31	2021-12-31
Tillkommande fordringar	4 924	0	4 924	0
Utgående ackumulerade	4 924	0	4 924	0
Utgående redovisat värde	4 924	0	4 924	0

Not 18 Uppskjuten skattefordran

	Koncernen		Moderföretaget	
	2022-12-31	2021-12-31	2022-12-31	2021-12-31
Ingående saldo	1 128	786	0	0
Förändring skattefordringar	-1 128	342	0	0
	0	1 128	0	0

Not 19 Andra långfristiga fordringar

	Koncernen		Moderföretaget	
	2022-12-31	2021-12-31	2022-12-31	2021-12-31
Andra långfristiga fordringar består av kapitalförsäkring				
Ingående anskaffningsvärden	190	190	190	190
Utbetalt belopp	-190	0	-190	0
Utgående ackumulerade anskaffningsvärden	0	190	0	190
Utgående redovisat värde	0	190	0	190

Not 20 Förutbetalda kostnader och upplupna intäkter

	Koncernen		Moderföretaget	
	2022-12-31	2021-12-31	2022-12-31	2021-12-31
Upplupna intäkter	744	2 675	707	2 640
Förutbetalda hyres- och leasingkostnader	1 838	884	1 838	719
Förutbetalda lokalhyra	199	183	199	183
Förutbetalda service- och licensavgifter	2 279	2 780	2 279	2 690
Övriga förutbetalda kostnader	1 337	1 499	1 336	948
	6 397	8 021	6 359	7 180

Not 21 Kassa och bank

	Koncernen		Moderföretaget	
	2022-12-31	2021-12-31	2022-12-31	2021-12-31
Kassamedel	0	0	1	1
Disponibla tillgodohavanden	8 256	16 208	7 625	5 008
	8 256	16 208	7 626	5 009

Not 22 Avsättningar

	Koncernen		Moderföretaget	
	2022-12-31	2021-12-31	2022-12-31	2021-12-31
<i>Pensioner och liknande förpliktelser</i>				
Avsättningar till pensioner	28 929	29 885	28 929	26 727
	28 929	29 885	28 929	26 727
Härav tryggt enligt Tryggandelagen	28 929	26 727	28 929	26 727
<i>Övrig avsättning för pensioner</i>				
Belopp vid årets ingång	0	188	0	0
Årets avsättningar	0	0	0	0
Under året ianspråktaga belopp	0	-140	0	0
Under året återförda belopp	0	-48	0	0
	0	0	0	0
Härav tryggt enligt Tryggandelagen	0	0	0	0
<i>Uppskjuten skatteskuld</i>				
Belopp vid årets ingång	3 470	3 963	3 299	3 676
Årets avsättningar	0	0	0	0
Under året ianspråktaga belopp	-416	-377	-416	-377
Under året återförda belopp	-108	-116	0	0
Förändring skattesats	0	0	0	0
	2 946	3 470	2 883	3 299
<i>Specifikation Övrig avsättning för pensioner och liknade förpliktelser</i>				
Kapitalförsäkring - direktpension	0	0	0	0
Löneskatt kapitalförsäkring - direktpension	0	0	0	0
	0	0	0	0

Not 23 Långfristiga skulder

	Koncernen		Moderföretaget	
	2022-12-31	2021-12-31	2022-12-31	2021-12-31
Förfaller mellan 1 och 5 år efter balansdagen				
Skulder till kreditinstitut	0	2 105	0	0
Skulder avseende finansiella leasingavtal	905	3 307	0	0
	905	5 412	0	0

TU
A

Not 24 Checkräkningskredit

	Koncernen		Moderföretaget	
	2022-12-31	2021-12-31	2022-12-31	2021-12-31
Beviljad kredit	30 000	40 254	30 000	30 000
Utnyttjad kredit	14 230	17 101	14 230	17 101

Checkkredit i dotterbolag är begränsad till 60% av varulager samt externa kundfordringar.

Not 25 Upplupna kostnader och förutbetalda intäkter

	Koncernen		Moderföretaget	
	2022-12-31	2021-12-31	2022-12-31	2021-12-31
Upplupna löner, semesterlöner	7 285	9 908	7 285	7 326
Upplupna sociala avgifter	2 159	2 642	2 159	2 302
Upplupna särskild löneskatt	2 080	1 572	2 080	1 572
Övriga upplupna kostnader	1 934	2 811	1 934	2 811
Förutbetalda hyresintäkter	1	73	1	73
Övriga förutbetalda intäkter	89	2 118	0	0
	13 548	19 124	13 459	14 084

Not 26 Inköp och försäljning mellan koncernföretag

	Moderföretaget	
	2022	2021
Andel av årets totala inköp som skett från andra företag inom koncernen	0,3%	0,5%
Andel av årets totala försäljning som skett till andra företag inom koncernen	3,1%	6,2%

Not 27 Andelar i koncernföretag

	Moderföretaget	
	2022-12-31	2021-12-31
Ingående anskaffningsvärden	32 762	32 262
Årets anskaffningar	500	500
Försäljningar/utrangeringar	-30 249	0
Utgående ackumulerade anskaffningsvärden	3 013	32 762

Utgående redovisat värde	3 013	32 762
---------------------------------	--------------	---------------

Not 28 Specifikation av andelar i koncernföretag

Namn	Kapital- andel	Rösträtts- andel	Antal andelar	Bokfört värde
Parajett Digital Park AB	75%	75%	375	2 988
Parajett Digital Solutions AB	100%	100%	500	25
				3 013

	Org.nr.	Säte
Parajett Digital Park AB	556859-4450	Stockholm
Parajett Digital Solutions AB	559281-5756	Landskrona

Not 29 Antal aktier

	2022-12-31 Kvotvärde	2021-12-31 Kvotvärde	2022-12-31 Antal	2021-12-31 Antal
A aktier, röstvärde 1	100	100	20 050	20 050
B aktier, röstvärde 1/10	100	100	180 450	180 450
			200 500	200 500

Not 30 Ställda säkerheter

	Koncernen		Moderföretaget	
	2022-12-31	2021-12-31	2022-12-31	2021-12-31
Säkerheter ställda för egna skulder till kreditinstitut:				
Företagsinteckningar	70 000	70 000	70 000	70 000
Fastighetsinteckningar	35 000	35 000	35 000	35 000
Andelar i intressebolag	19 496	0	19 496	0
Aktier i dotterbolag	0	0	0	30 250
Tillgångar ställda som säkerhet	0	22 040	0	0
Maskiner med äganderättsförbehåll	3 120	8 801	0	0
	127 616	135 841	124 496	135 250
Säkerheter ställda för annat:				
Ställd säkerhet för eget pensionsåtagande	0	0	0	0
	0	0	0	0
Summa ställda säkerheter	127 616	135 841	124 496	135 250

Not 31 Eventualförpliktelser

	Koncernen		Moderföretaget	
	2022-12-31	2021-12-31	2022-12-31	2021-12-31
Borgensförbindelser till förmån för koncernföretag	0	0	0	23 152
Övriga borgensförbindelser	1 788	0	1 788	0
Ansvarighet till PRI Pensionsgaranti	579	535	579	535
	2 367	535	2 367	23 687

Not 32 Väsentliga händelser efter balansdagens slut

Parajett AB har i april 2023 tilldelats en större upphandling av CSN. Det är ett flerårsvtal med ett ordervärde på ca 25 mkr.

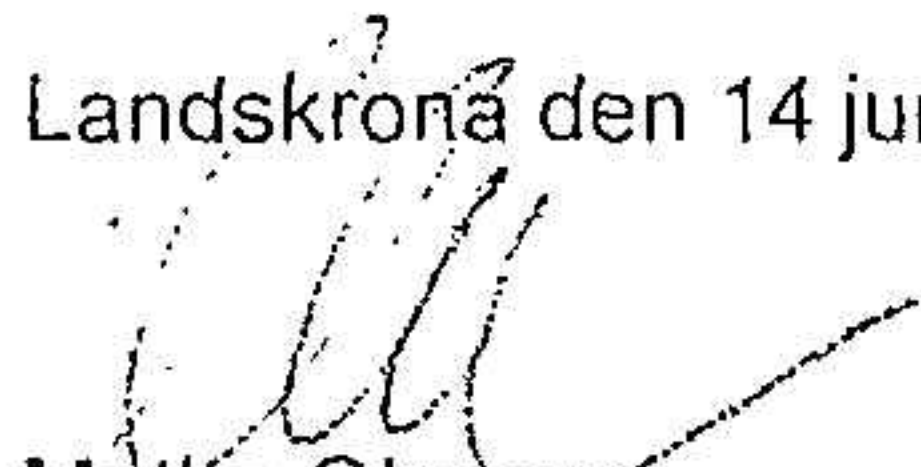
Not 33 Disposition av vinst eller förlust


	2022-12-31	2021-12-31
Förslag till resultatdisposition		
Styrelsen föreslår att till förfogande stående medel		
Balanserat resultat	-18 534	-24 971
Årets resultat	1 510	3 388
	<hr/>	<hr/>
	-17 024	-21 583
disponeras så att		
i ny räkning överföres	-17 024	-21 583
	<hr/>	<hr/>
	-17 024	-21 583

Not 34 Nyckeltalsdefinitioner


Rörelsemarginal:	Rörelseresultat i procent av nettoomsättningen
Justerat eget kapital:	Eget kapital med tillägg för obeskattade reserver som reducerats med uppskjuten skatt
Avkastning på eget kapital:	Resultat efter finansiella poster i procent av genomsnittligt justerat eget kapital
Soliditet:	Justerat eget kapital i procent av balansomslutning

Landskrona den 14 juni 2023


Mathis Olsson
Ordförande


Helene Ljubetic
Ledamot



Milivoje Radojevic
Arbetsagarrepresentant



Thord Olsson
Ledamot


Mattias Stattin
Verkställande direktör


Jonas Hafström
Arbetsagarrepresentant

Min revisionsberättelse har lämnats den 19 juni 2022


Ingrid Sollerhed Fahlén
Auktoriserad Revisor



Building a better
working world

2023062002478

Revisionsberättelse

Till bolagsstämman i Parajett AB, org.nr 556006-8974

Rapport om årsredovisningen och koncernredovisningen

Uttalanden

Jag har utfört en revision av årsredovisningen och koncernredovisningen för Parajett AB för räkenskapsåret 2022.

Enligt min uppfattning har årsredovisningen och koncernredovisningen upprättats i enlighet med årsredovisningslagen och ger en i alla väsentliga avseenden rättvisande bild av moderbolagets och koncernens finansiella ställning per den 31 december 2022 och av dessas finansiella resultat och kassaflöden för året enligt årsredovisningslagen. Förvaltningsberättelsen är förenlig med årsredovisningens och koncernredovisningens övriga delar.

Jag tillstyrker därför att bolagsstämman fastställer resultaträkningen och balansräkningen för moderbolaget och koncernen.

Grund för uttalanden

Jag har utfört revisionen enligt International Standards on Auditing (ISA) och god revisionssed i Sverige. Mitt ansvar enligt dessa standarder beskrivs närmare i avsnittet *Revisorns ansvar*. Jag är oberoende i förhållande till moderbolaget och koncernen enligt god revisorssed i Sverige och har i övrigt fullgjort mitt yrkesetiska ansvar enligt dessa krav.

Jag anser att de revisionsbevis jag har inhämtat är tillräckliga och ändamålsenliga som grund för mina uttalanden.

Styrelsens och verkställande direktörens ansvar

Det är styrelsen och verkställande direktören som har ansvaret för att årsredovisningen och koncernredovisningen upprättas och att de ger en rättvisande bild enligt årsredovisningslagen. Styrelsen och verkställande direktören ansvarar även för den interna kontroll som de bedömer är nödvändig för att upprätta en årsredovisning och koncernredovisning som inte innehåller några väsentliga felaktigheter, vare sig dessa beror på oegentligheter eller misstag.

Vid upprättandet av årsredovisningen och koncernredovisningen ansvarar styrelsen och verkställande direktören för bedömningen av bolagets och koncernens förmåga att fortsätta verksamheten. De upplyser, när så är tillämpligt, om förhållanden som kan påverka förmågan att fortsätta verksamheten och att använda antagandet om fortsatt drift. Antagandet om fortsatt drift tillämpas dock inte om styrelsen och verkställande direktören avser att likvidera bolaget, upphöra med verksamheten eller inte har något realistiskt alternativ till att göra något av detta.

Revisorns ansvar

Mina mål är att uppnå en rimlig grad av säkerhet om att årsredovisningen och koncernredovisningen som helhet inte innehåller några väsentliga felaktigheter, vare sig dessa beror på oegentligheter eller misstag, och att lämna en revisionsberättelse som innehåller mina uttalanden. Rimlig säkerhet är en hög grad av säkerhet, men är ingen garanti för att en revision som utförs enligt ISA och god revisionssed i Sverige alltid kommer att upptäcka en väsentlig felaktighet om en sådan finns. Felaktigheter kan uppstå på grund av oegentligheter eller misstag och anses vara väsentliga om de enskilt eller tillsammans rimligen kan förväntas påverka de ekonomiska beslut som användare fattar med grund i årsredovisningen och koncernredovisningen.

Som del av en revision enligt ISA använder jag professionellt omdöme och har en professionellt skeptisk inställning under hela revisionen. Dessutom:

- identifierar och bedömer jag riskerna för väsentliga felaktigheter i årsredovisningen och koncernredovisningen, vare sig dessa beror på oegentligheter eller misstag, utformar och utför granskningsåtgärder bland annat utifrån dessa risker och inhämtar revisionsbevis som är tillräckliga och ändamålsenliga för att utgöra en grund för mina uttalanden. Risken för att inte upptäcka en väsentlig felaktighet till följd av oegentligheter är högre än för en väsentlig felaktighet som beror på misstag, eftersom oegentligheter kan innefatta agerande i maskopi, förfalskning, avsiktliga utelämnanden, felaktig information eller åsidosättande av intern kontroll.
- skaffar jag mig en förståelse av den del av bolagets interna kontroll som har betydelse för min revision för att utforma granskningsåtgärder som är lämpliga med hänsyn till omständigheterna, men inte för att uttala mig om effektiviteten i den interna kontrollen.
- utvärderar jag lämpligheten i de redovisningsprinciper som används och rimligheten i styrelsens och verkställande direktörens uppskattningar i redovisningen och tillhörande upplysningar.
- drar jag en slutsats om lämpligheten i att styrelsen och verkställande direktören använder antagandet om fortsatt drift vid upprättandet av årsredovisningen och koncernredovisningen. Jag drar också en slutsats, med grund i de inhämtade revisionsbevisen, om det finns någon väsentlig osäkerhetsfaktor som avser sådana händelser eller förhållanden som kan leda till betydande tvivel om bolagets och koncernens förmåga att fortsätta verksamheten. Om jag drar slutsatsen att det finns en väsentlig osäkerhetsfaktor, måste jag i revisionsberättelsen fästa uppmärksamheten på upplysningarna i årsredovisningen och koncernredovisningen om den väsentliga osäkerhetsfaktorn eller, om sådana upplysningar är otillräckliga, modifiera uttalandet om årsredovisningen och koncernredovisningen. Mina slutsatser baseras på de revisionsbevis som inhämtas fram till datumet för revisionsberättelsen. Dock kan framtida händelser eller förhållanden göra att ett bolag och en koncern inte längre kan fortsätta verksamheten.
- utvärderar jag den övergripande presentationen, strukturen och innehållet i årsredovisningen och koncernredovisningen, däribland upplysningarna, och om årsredovisningen och koncernredovisningen återger de underliggande transaktionerna och händelserna på ett sätt som ger en rättvisande bild.
- inhämtar jag tillräckliga och ändamålsenliga revisionsbevis avseende den finansiella informationen för enheterna eller affärsaktiviteterna inom koncernen för att göra ett uttalande avseende koncernredovisningen. Jag ansvarar för styrning, övervakning och utförande av koncernrevisionen. Jag är ensam ansvarig för mina uttalanden.

Jag måste informera styrelsen om bland annat revisionens planerade omfattning och inriktning samt tidpunkten för den. Jag måste också informera om betydelsefulla iakttagelser under revisionen, däribland de eventuella betydande brister i den interna kontrollen som jag identifierat.

A



Building a better
working world

Rapport om andra krav enligt lagar och andra författningar

Uttalanden

Utöver min revision av årsredovisningen och koncernredovisningen har jag även utfört en revision av styrelsens och verkställande direktörens förvaltning av Parajett AB för räkenskapsåret 2022 samt av förslaget till dispositioner beträffande bolagets vinst eller förlust.

Jag tillstyrker att bolagsstämman behandlar förlusten enligt förslaget i förvaltningsberättelsen och beviljar styrelsens ledamöter och verkställande direktören ansvarsfrihet för räkenskapsåret.

Grund för uttalanden

Jag har utfört revisionen enligt god revisionssed i Sverige. Mitt ansvar enligt denna beskrivs närmare i avsnittet *Revisorns ansvar*. Jag är oberoende i förhållande till moderbolaget och koncernen enligt god revisorssed i Sverige och har i övrigt fullgjort mitt yrkesetiska ansvar enligt dessa krav.

Jag anser att de revisionsbevis jag har inhämtat är tillräckliga och ändamålsenliga som grund för mina uttalanden.

Styrelsens och verkställande direktörens ansvar

Det är styrelsen som har ansvaret för förslaget till dispositioner beträffande bolagets vinst eller förlust. Vid förslag till utdelning innefattar detta bland annat en bedömning av om utdelningen är försvarlig med hänsyn till de krav som bolagets och koncernens verksamhetsart, omfattning och risker ställer på storleken av moderbolagets och koncernens egna kapital, konsolideringsbehov, likviditet och ställning i övrigt.

Styrelsen ansvarar för bolagets organisation och förvaltningen av bolagets angelägenheter. Detta innefattar bland annat att fortlöpande bedöma bolagets och koncernens ekonomiska situation och att tillse att bolagets organisation är utformad så att bokföringen, medelsförvaltningen och bolagets ekonomiska angelägenheter i övrigt kontrolleras på ett betryggande sätt. Verkställande direktören ska sköta den löpande förvaltningen enligt styrelsens riktlinjer och anvisningar och bland annat vidta de åtgärder som är nödvändiga för att bolagets bokföring ska fullgöras i överensstämmelse med lag och för att medelsförvaltningen ska skötas på ett betryggande sätt.

Revisorns ansvar

Mitt mål beträffande revisionen av förvaltningen, och därmed mitt uttalande om ansvarsfrihet, är att inhämta revisionsbevis för att med en rimlig grad av säkerhet kunna bedöma om någon styrelseledamot eller verkställande direktören i något väsentligt avseende:

- företagit någon åtgärd eller gjort sig skyldig till någon försummelse som kan föranleda ersättningsskyldighet mot bolaget, eller
- på något annat sätt handlat i strid med aktiebolagslagen, årsredovisningslagen eller bolagsordningen.

Mitt mål beträffande revisionen av förslaget till dispositioner av bolagets vinst eller förlust, och därmed mitt uttalande om detta, är att med rimlig grad av säkerhet bedöma om förslaget är förenligt med aktiebolagslagen.

Rimlig säkerhet är en hög grad av säkerhet, men ingen garanti för att en revision som utförs enligt god revisionssed i Sverige alltid kommer att upptäcka åtgärder eller försummelser som kan föranleda ersättningsskyldighet mot bolaget, eller att ett förslag till dispositioner av bolagets vinst eller förlust inte är förenligt med aktiebolagslagen.

Som en del av en revision enligt god revisionssed i Sverige använder jag professionellt omdöme och har en professionellt skeptisk inställning under hela revisionen. Granskningen av förvaltningen och förslaget till dispositioner av bolagets vinst eller förlust grundar sig främst på revisionen av räkenskaperna. Vilka tillkommande granskningsåtgärder som utförs baseras på min professionella bedömning med utgångspunkt i risk och väsentlighet. Det innebär att jag fokuserar granskningen på sådana åtgärder, områden och förhållanden som är väsentliga för verksamheten och där avsteg och överträdelser skulle ha särskild betydelse för bolagets situation. Jag går igenom och prövar fattade beslut, beslutsunderlag, vidtagna åtgärder och andra förhållanden som är relevanta för mitt uttalande om ansvarsfrihet. Som underlag för mitt uttalande om styrelsens förslag till dispositioner beträffande bolagets vinst eller förlust har jag granskat om förslaget är förenligt med aktiebolagslagen.

Malmö den 19 juni 2023

Ingrid Sollerhed Fahlén
Auktoriserad revisor

2023062002479