

Researrangörerna Nordic AB

ÅRSREDOVISNING

Styrelsen för Researrangörerna Nordic AB får härmed avlämna årsredovisning och koncernredovisning för räkenskapsåret 2022.07.01 - 2023.06.30.


Innehållsförteckning	Sid nr
- förvaltningsberättelse	2-3
- resultaträkning koncernen	4
- balansräkning koncernen	5-6
- kassaflödesanalys koncernen	7
- resultaträkning moderbolaget	8
- balansräkning moderbolaget	9-10
- kassaflödesanalys moderbolaget	11
- noter	12-20

Undertecknad styrelseledamot i Researrangörerna Nordic AB intygar härmed, dels att denna kopia av årsredovisningen överensstämmer med originalet, dels att koncernresultat- och koncernbalansräkningar samt resultat- och balansräkningar fastställts på ordinarie årsstämma den 22 december 2023.

Org. nr. 556769-5076

Stämman beslöt tillika godkänna styrelsens förslag till resultatdisposition.

Helsingborg den 28 december 2023


.....
Tomas Polacek

Researrangörerna Nordic AB

ÅRSREDOVISNING

Styrelsen för Researrangörerna Nordic AB får härmed avlämna årsredovisning och koncernredovisning för räkenskapsåret 2022.07.01 - 2023.06.30.

<i>Innehållsförteckning</i>	<i>Sid nr</i>
<i>- förvaltningsberättelse</i>	<i>2-3</i>
<i>- resultaträkning koncernen</i>	<i>4</i>
<i>- balansräkning koncernen</i>	<i>5-6</i>
<i>- kassaflödesanalys koncernen</i>	<i>7</i>
<i>- resultaträkning moderbolaget</i>	<i>8</i>
<i>- balansräkning moderbolaget</i>	<i>9-10</i>
<i>- kassaflödesanalys moderbolaget</i>	<i>11</i>
<i>- noter</i>	<i>12-20</i>



FÖRVALTNINGSBERÄTTELSE

Information om verksamheten

Researrangörerna Nordic AB bildades 2008 och handhar vissa administrativa tjänster till två dotterbolag verksamma inom resebranschen. Sydafrikaresor säljer resor till främst södra Afrika och via bifirman Söderhavsresor även till Australien, Nya Zeeland och övriga öar inom söderhavsområdet. MICE Travel AB erbjuder grupp- och konferensresor till hela världen.

Väsentliga händelser under räkenskapsåret

Verksamheten har tagit fart efter det att restriktionerna från pandemin hävts. Orderingången har ökat kraftigt. Flertalet av de kunder som avbokade eller avvaktade med sin bokning under pandemin har nu återvänt.

Ägarförhållanden

Företaget ägs till 100% av Tomas Polacek.

Koncernens flerårsöversikt	2022/23	2021/22	2020/21	2019/20	2018/19
Nettoomsättning (tkr)	142 922	51 319	6 434	124 110	176 483
Resultat efter finansposter (tkr)	16 990	5 507	-4 248	370	6 438
Nettovinstmarginal (%)	11,9%	10,7%	neg	0,3%	3,6%
Balansomslutning (tkr)	107 216	84 887	68 922	62 264	122 723
Soliditet (%)	46,1%	42,6%	46,0%	56,2%	40,3%
Kassalikviditet (%)	133,4%	124,4%	120,3%	161,9%	117,0%
Avkastning eget kapital (%)	34,3%	15,2%	neg	1,1%	13,0%

Moderbolagets flerårsöversikt	2022/23	2021/22	2020/21	2019/20	2018/19
Nettoomsättning (tkr)	4 500	3 630	1 128	7 417	8 000
Resultat efter finansposter (tkr)	-16	7	-1 602	9 713	10 021
Nettovinstmarginal (%)	neg	0,2%	neg	131,0%	125,3%
Balansomslutning (tkr)	27 648	32 996	31 349	25 238	31 940
Soliditet (%)	86,4%	72,4%	72,5%	94,9%	89,6%
Kassalikviditet (%)	436,7%	1825,2%	2739,4%	1083,8%	72,4%
Avkastning eget kapital (%)	neg	0,0%	neg	37,0%	42,4%

Definitioner av nyckeltal, se Noter.

Förändring av eget kapital Koncernen	Aktie- kapital	Bundna reserver	Annat eget kapital
Belopp vid årets ingång	100 000	0	36 023 277
Årets resultat			<u>13 351 757</u>
Belopp vid årets utgång	100 000	0	49 375 034
Moderföretaget	Aktie- kapital	Bundna reserver	Balanserade vinstmedel
Belopp vid årets ingång	100 000	0	23 799 766
Årets resultat			<u>-18 878</u>
Belopp vid årets utgång	100 000	0	23 780 888

FÖRVALTNINGSBERÄTTELSE

Resultatdisposition moderbolaget

Till bolagsstämmans förfogande står

balanserad vinst 23 799 766

årets resultat -18 878

23 780 888

Styrelsen föreslår att

i ny räkning överföres 23 780 888

23 780 888

Beträffande bolagets resultat och ställning i övrigt hänvisas till efterföljande resultat- och balansräkningar med tillhörande noter. ↵

Alla belopp är i svenska kronor om inget annat anges.

2024010203199

7

Researrangörerna Nordic AB, 556769-5076

KONCERNENS RESULTATRÄKNING

2022/23

2021/22

	NOT	2022/23	2021/22
<i>Rörelsens intäkter</i>	1		
Nettoomsättning		142 921 697	51 318 776
Övriga rörelseintäkter	2	<u>333 675</u>	<u>1 240 341</u>
		143 255 372	52 559 117
<i>Rörelsens kostnader</i>			
Driftskostnader		-112 800 591	-39 818 222
Övriga externa kostnader	3 5	-3 566 717	-2 438 814
Personalkostnader	6	-10 134 398	-6 959 994
Avskr. anläggningstillgångar enl. plan	7	<u>-150 253</u>	<u>18 784</u>
		-126 651 959	-49 198 246
RÖRELSERESULTAT		16 603 413	3 360 871
<i>Resultat från finansiella investeringar</i>			
Resultat från fordringar som är anläggningstillgångar	11	251 842	490 002
Övriga ränteintäkter och liknande poster		926 780	1 875 832
Övriga räntekostnader och liknande poster		<u>-791 687</u>	<u>-219 500</u>
		386 935	2 146 334
RESULTAT EFTER FINANSIELLA POSTER		16 990 348	5 507 205
RESULTAT FÖRE SKATT		16 990 348	5 507 205
Skatt på årets resultat	8	<u>-3 638 591</u>	<u>-1 134 727</u>
ÅRETS RESULTAT		13 351 757	4 372 478

2024010203200

A

Researrangörerna Nordic AB, 556769-5076

KONCERNENS BALANSRÄKNING

2023-06-30

2022-06-30

NOT

TILLGÅNGAR

*Anläggningstillgångar**Materiella anläggningstillgångar*

Maskiner och inventarier

7

282 959567 646*Summa materiella anläggningstillgångar*

282 959

567 646

Finansiella anläggningstillgångar

Andelar i intresseföretag

10

2 881

16

Långfristiga värdepappersinnehav

11

20 869 146

21 384 886

Andra långfristiga fordringar

12

10 491 24712 449 330*Summa finansiella anläggningstillgångar*

31 363 274

33 834 232

Summa anläggningstillgångar

31 646 233

34 401 878

Kortfristiga fordringar

Kundfordringar

40 110 132

21 860 564

Skattefordran

14 170

460 257

Övriga fordringar

1 272 087

788 263

Förutbetalda kostnader och upplupna intäkter

14

9 546 3467 407 174*Summa kortfristiga fordringar*

50 942 735

30 516 258

Kassa och bank

24 627 173

19 969 005

Summa omsättningstillgångar

75 569 908

50 485 263

SUMMA TILLGÅNGAR

107 216 141

84 887 141

ea

2024010203201

Researrangörerna Nordic AB, 556769-5076

KONCERNENS BALANSRÄKNING

2023-06-30

2022-06-30

NOT

EGET KAPITAL OCH SKULDER

*Eget kapital**Bundet eget kapital*

Aktiekapital

15

100 000100 000*Summa bundet eget kapital*100 000100 000*Fritt eget kapital*

Annat eget kapital

36 023 277

31 650 799

Koncernens resultat

13 351 7574 372 478*Summa fritt eget kapital*49 375 03436 023 277*Summa eget kapital*49 475 03436 123 277

Uppskjuten skatt

16

900 1693 721*Summa avsättningar*900 1693 721*Långfristiga skulder*

Övriga långfristiga skulder

173 7358 177 344*Summa långfristiga skulder*173 7358 177 344*Kortfristiga skulder*

Leverantörsskulder

703 641

2 333 345

Skatteskuld

2 350 334

174 776

Övriga kortfristiga skulder

1 113 613

1 570 931

Upplupna kostnader och förutbetalda intäkter

18

52 499 61536 503 747*Summa kortfristiga skulder*56 667 20340 582 799**SUMMA SKULDER OCH EGET KAPITAL****107 216 141****84 887 141**

2024010203202

R

Researrangörerna Nordic AB, 556769-5076

KONCERNENS KASSAFLÖDESANALYS

2022/23

2021/22

Den löpande verksamheten

Resultat efter finansiella poster

16 990 348

5 507 205

Justeringar för poster som inte ingår i kassaflödet:

Avskrivningar och nedskrivningar anläggningstillgångar

150 253

-508 786

Valutakursjustering fordringar

-159 417

-288 107

Återförd nedskrivning av finansiella anläggningstillgångar

268 3600

17 249 544

4 710 312

Betald (-) / återbetald (+) inkomstskatt

-120 498-206 256

Kassaflöde från den löpande verksamheten

före förändring av rörelsekapital

17 129 046

4 504 056

Förändringar i rörelsekapital

Minskning (+) / ökning (-) av kortfristiga fordringar

-20 872 561

-11 497 570

Minskning (-) / ökning (+) av kortfristiga skulder

13 908 84611 546 912

Kassaflöde från den löpande verksamheten

10 165 331

4 553 398

Investeringsverksamheten

Förvärv av materiella anläggningstillgångar

-40 000

0

Förvärv av intresseföretag

-2 865

-16

Förvärv av finansiella anläggningstillgångar

-9 460 389

-13 946 138

Försäljning av finansiella anläggningstillgångar

11 999 70013 496 400

Kassaflöde från investeringsverksamheten

2 496 446

-449 754

Finansieringsverksamheten

Amortering av skuld

-8 003 609-38 410

Kassaflöde från finansieringsverksamheten

-8 003 609

-38 410

Årets kassaflöde

4 658 168

4 065 234

Likvida medel vid årets början

19 969 005

15 903 771

Likvida medel vid årets slut

24 627 173

19 969 005

Researrangörerna Nordic AB, 556769-5076

MODERFÖRETAGETS RESULTATRÄKNING

2022/23

2021/22

	NOT		
<i>Rörelsens intäkter</i>	1		
Nettoomsättning		4 499 976	3 629 756
Övriga rörelseintäkter	2	<u>0</u>	<u>498 575</u>
		4 499 976	4 128 331
<i>Rörelsens kostnader</i>			
Driftskostnader		0	-31 457
Övriga externa kostnader	3 4 5	-1 764 279	-1 551 126
Personalkostnader	6	-2 747 381	-2 538 369
Avskr. enl. plan anläggningstillgångar	7	<u>-4 669</u>	<u>0</u>
		-4 516 330	-4 120 951
RÖRELSERESULTAT		-16 354	7 380
<i>Resultat från finansiella investeringar</i>			
Övriga ränteintäkter och liknande poster		526	0
Övriga räntekostnader och liknande poster		<u>-310</u>	<u>0</u>
		216	0
RESULTAT EFTER FINANSIELLA POSTER		-16 138	7 380
Mottagna koncernbidrag		<u>0</u>	<u>1 479 000</u>
		0	1 479 000
RESULTAT FÖRE SKATT		-16 138	1 486 380
Skatt på årets resultat	8	<u>-2 740</u>	<u>-309 541</u>
ÅRETS RESULTAT		-18 878	1 176 839

2024010203204

Researrangörerna Nordic AB, 556769-5076

MODERFÖRETAGETS BALANSRÄKNING

2023-06-30

2022-06-30

NOT

TILLGÅNGAR

*Anläggningstillgångar**Materiella anläggningstillgångar*

Inventarier

7

35 3310*Summa materiella anläggningstillgångar*35 3310*Finansiella anläggningstillgångar*

Andelar i koncernföretag

9

11 160 000

11 160 000

*Summa finansiella anläggningstillgångar**11 160 000**11 160 000*

Summa anläggningstillgångar

11 195 331

11 160 000

*Omsättningstillgångar**Kortfristiga fordringar*

Fordringar koncernföretag

13

15 925 435

20 771 584

Skattefordran

14 170

19 103

Övriga fordringar

47 034

10 632

Förutbetalda kostnader och upplupna intäkter

14

308 563443 767*Summa kortfristiga fordringar**16 295 203**21 245 087**Kassa och bank**157 472**591 075*

Summa omsättningstillgångar

16 452 675

21 836 161

SUMMA TILLGÅNGAR

27 648 006

32 996 161

2024010203205

A

Researrangörerna Nordic AB, 556769-5076

MODERFÖRETAGETS BALANSRÄKNING

2023-06-30

2022-06-30

NOT

EGET KAPITAL OCH SKULDER

*Eget kapital**Bundet eget kapital*

Aktiekapital

15

100 000100 000*Summa bundet eget kapital*

100 000

100 000

Fritt eget kapital

Balanserad vinst

23 799 766

22 622 928

Årets resultat

-18 8781 176 839*Summa fritt eget kapital*

23 780 888

23 799 766

Summa eget kapital

23 880 888

23 899 766

Övriga långfristiga skulder

07 900 000*Summa långfristiga skulder*

0

7 900 000

Kortfristiga skulder

Leverantörsskulder

41 241

40 274

Skulder koncernföretag

17

2 749 058

0

Övriga kortfristiga skulder

666 420

912 560

Upplupna kostnader och förutbetalda intäkter

18

310 399243 561*Summa kortfristiga skulder*

3 767 117

1 196 395

SUMMA SKULDER OCH EGET KAPITAL

27 648 006

32 996 161

2024010203206

A

Researrangörerna Nordic AB, 556769-5076

MODERFÖRETAGETS KASSAFLÖDESANALYS

2022/23

2021/22

Den löpande verksamheten

Resultat efter finansiella poster

-16 138

7 380

Justeringar för poster som inte ingår i kassaflödet:

Avskrivningar och nedskrivningar anläggningstillgångar

4 669

0

-11 469

7 380

Betald (-) / återbetald (+) inkomstskatt

2 193

0

Kassaflöde från den löpande verksamheten

före förändring av rörelsekapital

-9 276

7 380

Förändringar i rörelsekapital

Minskning (+) / ökning (-) av kortfristiga fordringar

4 944 951

-2 552 510

Minskning (-) / ökning (+) av kortfristiga skulder

2 570 722

470 735

Kassaflöde från den löpande verksamheten

7 506 398

-2 074 395

Investeringsverksamheten

Förvärv av materiella anläggningstillgångar

-40 000

0

Kassaflöde från investeringsverksamheten

-40 000

0

Finansieringsverksamheten

Amortering av skuld

-7 900 000

0

Koncernbidrag

0

1 479 000

Kassaflöde från finansieringsverksamheten

-7 900 000

1 479 000

Årets kassaflöde

-433 602

-595 395

Likvida medel vid årets början

591 075

1 186 470

Likvida medel vid årets slut

157 472

591 075

2024010203207

A

NOTER

*ALLMÄNNA UPPLYSNINGAR**Redovisnings- och värderingsprinciper*

Årsredovisningen är upprättad i enlighet med Årsredovisningslagen och BFNAR 2012:1 Årsredovisning och koncernredovisning samt överensstämmer med BFNAR 2020:1.

Intäktsredovisning

Intäkter har tagits upp till verkligt värde av vad som erhållits eller kommer att erhållas och redovisas i den omfattning det är sannolikt att de ekonomiska fördelarna kommer att tillgodogöras bolaget och intäkterna kan beräknas på ett tillförlitligt sätt. Vid försäljning av resor/paketresor redovisas normalt inkomsten som intäkt när de väsentliga förmåner och risker, som är förknippade med resan, har överförts från företaget till köparen.

Utdelning redovisas som intäkt när företagets rätt till betalning är säkerställd.

Konsolideringsmetoden

Koncernredovisningen har upprättats enligt förvärvsmetoden. Det här innebär att förvärvade verksamheters identifierbara tillgångar och skulder redovisas till marknadsvärde enligt upprättad förvärvsanalys. Överstiger verksamhetens anskaffningsvärde det beräknade marknadsvärdet av de förväntade nettotillgångarna enligt förvärvsanalysen redovisas skillnaden som goodwill.

Transaktioner mellan koncernföretag

Koncerninterna fordringar och skulder samt transaktioner mellan koncernföretag liksom orealiserade vinster elimineras i sin helhet. Orealiserade förluster elimineras också såvida inte transaktionen motsvarar ett nedskrivningsbehov.

Uppskattningar och bedömningar

Upprättandet av bokslutet och tillämpning av redovisningsprinciper, baseras ofta på ledningens bedömningar, uppskattningar och antaganden som anses vara rimliga vid den tidpunkt då bedömningen görs. Uppskattningar och bedömningar är baserade på historiska erfarenheter och ett antal andra faktorer, som under rådande omständigheter anses vara rimliga. Resultatet av dessa används för att bedöma de redovisade värdena på tillgångar och skulder, som inte annars framgår tydligt från andra källor. Det verkliga utfallet kan avvika från dessa uppskattningar och bedömningar. Uppskattningar och antaganden ses över regelbundet.

*Värderingsprinciper**Immateriella anläggningstillgångar*

Immateriella anläggningstillgångar redovisas till anskaffningsvärde med avdrag för ackumulerade avskrivningar och eventuella nedskrivningar. Tillgångarna skrivs av linjärt över den bedömda nyttjandeperioden, som omprövas per varje balansdag. Egenproducerade immateriella anläggningstillgångar redovisas enligt aktiveringsmodellen.

Materiella anläggningstillgångar

Materiella anläggningstillgångar redovisas till anskaffningsvärde med avdrag för ackumulerade avskrivningar och eventuella nedskrivningar. Tillgångarna skrivs av linjärt över tillgångarnas nyttjandeperiod.

*Finansiella anläggningstillgångar***Nedskrivning av finansiella anläggningstillgångar**

Vid varje balansdag bedöms om det finns indikationer på nedskrivningsbehov av någon av de finansiella anläggningstillgångarna. Nedskrivning sker om värdenedgången bedöms vara bestående och prövas individuellt.

Kundfordringar/kortfristiga fordringar

Kundfordringar och kortfristiga fordringar redovisas som omsättningstillgångar till det belopp som förväntas bli inbetalt efter avdrag för individuellt bedömda osäkra fordringar.

Övriga tillgångar, avsättningar och skulder

Övriga tillgångar, avsättningar och skulder har värderats till anskaffningsvärden om inget annat anges nedan.

Omräkning av poster i utländsk valuta

Fordringar och skulder i utländsk valuta har värderats till balansdagens kurs. Kursvinster och kursförluster på kortfristiga fordringar och skulder redovisas i rörelseresultatet, medan motsvarande poster på finansiella fordringar och skulder redovisas som finansiella poster.

NOTER

*Leasingavtal***Moderbolaget**

Då de ekonomiska risker och fördelar, som är förknippade med tillgången, inte har övergått till leasetagaren, klassificeras leasingen som operationell leasing. De tillgångar, som företaget är leasegivare av, redovisas som anläggningstillgång. Leasingavgiften fastställs årligen och redovisas linjärt över leasingperioden. Företaget redovisar samtliga leasingavtal, såväl finansiella som operationella, som operationella leasingavtal. Operationella leasingavtal redovisas som en kostnad linjärt över leasingperioden.

Koncernen

Finansiella leasingavtal medför att rättigheter och skyldigheter redovisas som tillgång respektive skuld i balansräkningen. Tillgången och skulden värderas till det lägsta av tillgångens verkliga värde och nuvärdet av minimileaseavgifterna. Utgifter som direkt kan hänföras till leasingavtalet läggs till tillgångens värde. Leasingavgifterna fördelas på ränta och amortering enligt effektivräntemetoden. Operationella leasingavtal redovisas som en kostnad linjärt över leasingperioden.

Ersättning till anställda

Ersättning till anställda avser alla typer av skattepliktiga ersättningar som företaget lämnat till personalen. Redovisning sker i takt med intjänandet.

*Inkomstskatt***Aktuell skatt**

Aktuell skatt avser inkomstskatt för innevarande räkenskapsår samt den del av tidigare räkenskapsårs inkomstskatt som ännu inte redovisats. Aktuell skatt beräknas utifrån den skattesats som gäller per balansdagen.

Uppskjuten skatt

Uppskjuten skatt är inkomsskatt som avser framtida räkenskapsår till följd av tidigare händelser. Redovisning sker enligt balansräkningsmetoden. Enligt denna metod redovisas uppskjutna skatteskulder och uppskjutna skattefordringar på temporära skillnader som uppstår mellan bokförda respektive skattemässiga värden för tillgångar och skulder samt för övriga skattemässiga avdrag eller underskott.

Uppskjutna skattefordringar nettoredovisas mot uppskjutna skatteskulder endast om de kan betalas med ett nettobelopp. Uppskjuten skatt beräknas utifrån den skattesats som gäller på balansdagen. Effekter av förändringar i gällande skattesatser resultatförs i den period förändringen lagstadsats. Uppskjuten skattefordran redovisas som finansiell anläggningstillgång och uppskjuten skatteskuld som avsättning. På grund av sambandet mellan redovisning och beskattning särredovisas inte den uppskjutna skatteskulden som är hänförlig till obeskattade reserver.

Kassaflödesanalys

Det redovisade kassaflödet omfattar endast transaktioner som medför in- eller utbetalningar.

Koncernförhållanden

Koncernredovisningen omfattar moderbolaget Researrangörerna Nordic AB, samt dotterbolagen Meeting Incentive Travel AB (org nr 556627-8023) och Sydafrikaresor i Helsingborg AB (org nr 556769-8864), båda med säte i Helsingborg.

Not 1 Rörelsens intäkter

<u>Koncernen</u>	2022/23	2021/22
Nettoomsättning	142 921 697	51 318 776
Övriga rörelseintäkter	<u>333 675</u>	<u>1 240 341</u>
	143 255 372	52 559 117
<u>Moderföretaget</u>	2022/23	2021/22
Nettoomsättning	4 499 976	3 629 756
Övriga rörelseintäkter	<u>0</u>	<u>498 575</u>
	4 499 976	4 128 331

NOTER

<i>Not</i>	2	Övriga rörelseintäkter	2022/23	2021/22
		<u>Koncernen</u>		
		Provisionsintäkter	310 699	14 013
		Marknadsföringsbidrag	2 070	0
		Övriga ersättningar och intäkter	20 906	0
		Statliga stöd	<u>0</u>	<u>1 226 328</u>
			333 675	1 240 341
<i>Not</i>	3	Bindande hyreskontrakt	2022/23	2021/22
		<u>Koncernen</u>		
		Kostnadsförd lokalhyra	<u>465 102</u>	<u>513 328</u>
			465 102	513 328
		Framtida hyresavgifter avseende ej uppsägningsbara avtal:		
		<i>Inom 1 år</i>	398 580	440 897
		<i>Om 2-5 år</i>	564 655	853 176
		<i>Efter 5 år</i>	0	0
		<u>Moderföretaget</u>		
		Kostnadsförd lokalhyra	<u>465 102</u>	<u>513 528</u>
			465 102	513 528
		Framtida hyresavgifter avseende ej uppsägningsbara avtal:		
		<i>Inom 1 år</i>	398 580	440 897
		<i>Om 2-5 år</i>	564 655	853 176
		<i>Efter 5 år</i>	0	0
<i>Not</i>	4	<u>Moderföretaget</u>	2022/23	2021/22
		Leasingkostnad	<u>153 299</u>	<u>119 926</u>
			153 299	119 926
		Framtida leasingavgifter avseende operationella leasingavtal med återstående löptid:		
		<i>Inom 1 år</i>	63 875	152 115
		<i>Om 2-5 år</i>	0	224 907
		<i>Efter 5 år</i>	0	0
		Samtliga leasingavtal redovisas som operationella avtal, vilket innebär att leasingavgiften fördelas linjärt över hyresperioden.		
<i>Not</i>	5	Ersättning till revisorer	2022/23	2021/22
		<u>Koncernen</u>		
		<i>EY</i>		
		Revisionsuppdrag	179 000	100 500
		<u>Moderföretaget</u>		
		<i>EY</i>		
		Revisionsuppdrag	65 000	40 000

Med revisionsuppdrag avses revisorns ersättning för den lagstadgade revisionen. Arbetet innefattar granskning av årsredovisning och bokföring samt styrelsens förvaltning. Arvodet omfattar även rådgivning som lämnats i samband med revisionsuppdraget.

2

NOTER

2024010203211	Not 6	<i>Antal anställda och personalkostnader</i>	<i>2022/23</i>	<i>2021/22</i>
		<u>Koncernen</u>		
		Medelantal anställda har varit	16	11
		Varav kvinnor	11	7
		Löner, ersättningar och sociala kostnader har uppgått till följande belopp:		
		<i>Styrelse och VD:</i>	<i>2022/23</i>	<i>2021/22</i>
		Löner och ersättningar	703 752	651 287
		Sociala kostnader	221 119	204 634
		Pensionskostnader	2 581	3 908
		<i>Övriga anställda:</i>		
		Löner och ersättningar	6 487 705	4 418 430
		Sociala kostnader	2 033 438	1 392 212
		Pensionskostnader	383 647	222 918
		<i>Redovisning av könsfördelning i företagsledning</i>		
		Styrelse	1	1
		varav kvinnor	0	0
		Övriga ledande befattningshavare	0	0
		<u>Moderföretaget</u>	<i>2022/23</i>	<i>2021/22</i>
		Medelantal anställda har varit	3	3
		Varav kvinnor	1	1
		Löner, ersättningar och sociala kostnader har uppgått till följande belopp:		
		<i>Styrelsen:</i>	<i>2022/23</i>	<i>2021/22</i>
		varav bonus		
		Sociala kostnader	221 119	204 634
		Pensionskostnader	2 581	3 908
		<i>Övriga anställda:</i>		
		Löner och ersättningar	1 161 521	1 187 690
		Sociala kostnader	373 599	374 794
		Pensionskostnader	82 425	69 835
		<i>Redovisning av könsfördelning i företagsledning</i>		
		Styrelse	1	1
		varav kvinnor	0	0
		Övriga ledande befattningshavare	0	0

A

NOTER

Not	7	<i>Inventarier</i>	2023-06-30	2022-06-30
		<u>Koncernen</u>		
		Ingående anskaffningsvärde	669 467	344 587
		Årets inköp	40 000	669 467
		Årets försäljning	0	-344 587
		Justering anskaffningsvärde	<u>-174 434</u>	<u>0</u>
		<i>Utgående ackumulerade anskaffningsvärden</i>	<i>535 033</i>	<i>669 467</i>
		Ingående avskrivningar	-101 821	-120 606
		Årets avskrivningar	<u>-150 253</u>	<u>-136 279</u>
		<i>Utgående ackumulerade avskrivningar</i>	<i>-252 074</i>	<i>-101 821</i>
		<i>Utgående planenligt restvärde</i>	<i>282 959</i>	<i>567 646</i>
		<u>Moderföretaget</u>		
		Ingående anskaffningsvärde	0	0
		Inköp	<u>40 000</u>	<u>0</u>
		<i>Utgående ackumulerade anskaffningsvärden</i>	<i>40 000</i>	<i>0</i>
		Ingående avskrivningar	0	0
		Årets avskrivningar	<u>-4 669</u>	<u>0</u>
		<i>Utgående ackumulerade avskrivningar</i>	<i>-4 669</i>	<i>0</i>
		<i>Utgående planenligt restvärde</i>	<i>35 331</i>	<i>0</i>
		Avskrivningar enligt plan beräknas på 5 år.		
Not	8	<i>Skatt på årets resultat</i>	2022/23	2021/22
		<u>Koncernen</u>		
		Skatt på årets resultat	2 631 093	206 256
		Uppskjuten skatt	<u>1 007 498</u>	<u>928 471</u>
			<i>3 638 591</i>	<i>1 134 727</i>
		<u>Avstämning av effektiv skatt:</u>		
		<i>Resultat före skatt</i>	<i>16 990 348</i>	<i>5 507 205</i>
		Skattekostnad 20,6%/20,6%	3 500 012	1 134 484
		<u>Skatteeffekt av:</u>		
		Ej avdragsgilla kostnader	64 192	73 493
		Ej skattepliktiga intäkter	-56 715	-73 251
		Förändring uppskjuten skatt	<u>131 102</u>	<u>0</u>
			<i>3 638 591</i>	<i>1 134 726</i>
		<u>Moderföretaget</u>		
		Skatt på årets resultat	2 740	0
		Uppskjuten skatt	<u>0</u>	<u>309 541</u>
			<i>2 740</i>	<i>309 541</i>

2024010203212

NOTER

<u>Avstämning av effektiv skatt:</u>	2022/23	2021/22
Resultat före skatt	-16 138	1 486 380
Skattekostnad 20,6%/20,6%	<u>-3 324</u>	<u>306 194</u>
<u>Skatteeffekt av:</u>		
Ej avdragsgilla kostnader	6 173	3 347
Ej skattepliktiga intäkter	<u>-108</u>	<u>0</u>
	2 740	309 541

Not 9 Andelar i koncernföretag		2023-06-30	2022-06-30
	Antal /		
Företag och org.nr	Säte	Kapitalandel %	Bokfört värde
MICE Travel AB	Helsingborg	1.000 (1.000)	11 060 000
Org.nr. 556627-8023		100% (100%)	
Sydafrikaresor AB	Helsingborg	1.000 (1.000)	<u>100 000</u>
Org.nr. 556769-8864		100% (100%)	<u>100 000</u>
Summa bokfört värde			11 160 000

<u>Dotterföretagens egna kapital</u>		2023-06-30
MICE Travel AB	dotter	21 688 095
Sydafrikaresor AB	dotter	<u>11 824 165</u>
		33 512 260

<u>Dotterföretagens redovisade resultat</u>		2022/23
MICE Travel AB	dotter	7 994 669
Sydafrikaresor AB	dotter	<u>2 129 113</u>
		10 123 781

Not 10 Andelar i intresseföretag		2023-06-30	2022-06-30
Företag och org.nr	Säte	Kapitalandel %	Bokfört värde
Secret Place Enqabeni (Pty) Ltd	Zimbali, Sydafrika	25% (25%)	<u>2 881</u>
Reg.nr 2022/204813/07			16
			<u>2 881</u>

Not 11 Långfristiga värdepappersinnehav		2023-06-30	2022-06-30
<u>Koncernen</u>			
Ingående anskaffningsvärde		21 918 345	24 880 099
Årets insättning		5 872 430	10 534 646
Årets försäljning		-6 656 530	-13 496 400
Årets värdejustering		<u>-265 099</u>	<u>0</u>
		20 869 146	21 918 345
Ingående nedskrivning		-533 459	-265 099
Tillkommande nedskrivning		0	-268 360
Återförd nedskrivning		268 360	0
Årets värdejustering		<u>265 099</u>	<u>0</u>
Utgående nedskrivning		0	-533 459
Summa bokfört värde		20 869 146	21 384 886

NOTER

<u>Koncernen</u>	<u>marknadsvärde</u>	<u>2023-06-30</u>
Avanza kapitalförsäkring	4 471 369	4 400 000
Nordea livförsäkring	4 810	5 000
Folksam kapitalförsäkring	11 680 639	10 000 000
FuturPension kapitalförsäkring	961 274	1 000 000
Nedgroup Invest	5 485 206	<u>5 464 146</u>
Summa bokfört värde		20 869 146

<i>Not</i>	<i>12 Andra långfristiga fordringar</i>	<i>2023-06-30</i>	<i>2022-06-30</i>
	<u>Koncernen</u>		
	Ingående anskaffningsvärde	10 145 352	10 170 511
	Omklassificering	-3 775 743	0
	Tillkommande fordringar	2 411 134	0
	Avgående fordringar	-157 996	0
	Uppskjuten skattefordran koncernleasing	<u>0</u>	<u>-25 159</u>
		8 622 747	10 145 352
	Ingående värdejustering	-3 775 743	-4 131 332
	Årets värdejustering	0	355 589
	Omklassificering	<u>3 775 743</u>	<u>0</u>
	Utgående värdejustering	0	-3 775 743
	Ingående garantier	6 076 000	2 202 000
	Tillkommande	1 292 500	3 874 000
	Avgående	<u>-5 500 000</u>	<u>0</u>
	Utgående garantier	1 868 500	6 076 000
	Ingående uppskjuten skattefordran	3 721	918 901
	Årets förändring	<u>-3 721</u>	<u>-915 180</u>
	Utgående uppskjuten skattefordran	0	3 721
	Summa bokfört värde	10 491 247	12 449 330
	<u>Moderföretaget</u>		
	Ingående uppskjuten skattefordran	0	309 541
	Årets förändring	<u>0</u>	<u>-309 541</u>
	Utgående uppskjuten skattefordran	0	0
	<i>Kortfristiga fordringar</i>		
	MICE Travel AB	0	11 397 061
	Sydafrikaresor AB	<u>15 925 435</u>	<u>9 374 523</u>
	Summa bokfört värde	15 925 435	20 771 584

2024010203214


NOTER

Not 14	Förutbetalda kostnader och upplupna intäkter	2023-06-30	2022-06-30
	<u>Koncernen</u>		
	Upplupna intäkter	0	9 667
	Förutbetalda hyreskostnader	106 520	115 180
	Förutbetalda driftskostnader	9 311 195	7 137 329
	Övriga förutbetalda kostnader	<u>128 631</u>	<u>144 998</u>
	Summa bokfört värde	9 546 346	7 407 174
	<u>Moderföretaget</u>	2023-06-30	2022-06-30
	Förutbetalda hyreskostnader	106 520	115 180
	Övrigt	<u>202 043</u>	<u>328 588</u>
	Summa bokfört värde	308 563	443 767
Not 15	Upplysningar om aktiekapital	2023-06-30	2022-06-30
	Antal aktier	1 000	1 000
	Kvotvärde/aktie	100	100
Not 16	Avsättningar	2023-06-30	2022-06-30
	<u>Koncernen</u>		
	Uppskjuten skatteskuld		
	Ingående avsättning	3 721	918 901
	Årets avsättning	900 169	0
	Under året återförda belopp	<u>-3 721</u>	<u>-915 180</u>
	Utgående avsättning	900 169	3 721
	Specifikation uppskjuten skatteskuld		
	Uppskjuten skatteskuld härförlig till temporära skillnader	24 257	3 721
	Uppskjuten skatteskuld härförlig till obeskattade revserver	<u>875 912</u>	<u>0</u>
		900 169	3 721
	Summa bokfört värde	900 169	3 721
Not 17	Skulder till koncernföretag		
	<u>Moderföretaget</u>		
	<i>Kortfristiga skulder</i>		
	MICE Travel AB	<u>2 749 058</u>	0
	Summa bokfört värde	2 749 058	0
Not 18	Upplupna kostnader och förutbetalda intäkter	2023-06-30	2022-06-30
	<u>Koncernen</u>		
	Upplupna personalkostnader	764 286	588 894
	Upplupna kostnader	<u>1 267 531</u>	<u>164 138</u>
	Summa bokfört värde	52 499 615	36 503 747
	<u>Moderföretaget</u>	2023-06-30	2022-06-30
	Upplupna personalkostnader	<u>189 659</u>	<u>170 270</u>
	Summa bokfört värde	310 399	243 561

NOTER



2024010203216	Not 19	Ställda säkerheter <u>Koncernen</u> Övriga ställda säkerheter	2023-06-30 1 868 500	2022-06-30 6 076 000
	Not 20	Eventualförpliktelser Övriga eventualförpliktelser	2023-06-30 0 0	2022-06-30 0 0
	Not 21	Transaktioner med närstående bolag <u>Moderföretaget</u> Försäljning Inköp	2022/23 4 500 000 0	2021/22 3 600 000 0
	Not 22	Nyckeltal Nettovinstmarginal beräknas som resultat efter finansiella poster i procent av nettoomsättning. Soliditet beräknas som justerat eget kapital i procent av balansomslutning. Kassalikviditet beräknas som omsättningstillgångar exklusive lager i procent av kortfristiga skulder. Avkastning på eget kapital beräknas som resultat efter finansiella poster i procent av justerat eget kapital.		
	Not 23	Resultatdisposition Till årsstämman förfogande står balanserat resultat årets resultat till aktieägare utdelas i ny räkning överföres	 23 799 766 -18 878 23 780 888 0 23 780 888 23 780 888	

Helsingborg 2023-12-21


Tomas Polacek
(VD)

Vår revisionsberättelse har avgivits 2023-12-21

Ernst & Young AB


Henrik Nilsson
Auktoriserad revisorFotokopians överensstämmelse
med originalet. Tygast


Mobil 0709-287670

A



Building a better
working world

2024010203217

Revisionsberättelse

Till bolagsstämman i Researrangörerna Nordic AB, org.nr 556769-5076

Rapport om årsredovisningen och koncernredovisningen

Uttalanden

Vi har utfört en revision av årsredovisningen och koncernredovisningen för Researrangörerna Nordic AB för räkenskapsåret 2022-07-01 - 2023-06-30.

Enligt vår uppfattning har årsredovisningen och koncernredovisningen upprättats i enlighet med årsredovisningslagen och ger en i alla väsentliga avseenden rättvisande bild av moderbolagets och koncernens finansiella ställning per den 30 juni 2023 och av dessas finansiella resultat och kassaflöden för året enligt årsredovisningslagen. Förvaltningsberättelsen är förenlig med årsredovisningens och koncernredovisningens övriga delar.

Vi tillstyrker därför att bolagsstämman fastställer resultaträkningen och balansräkningen för moderbolaget och koncernen.

Grund för uttalanden

Vi har utfört revisionen enligt International Standards on Auditing (ISA) och god revisionssed i Sverige. Vårt ansvar enligt dessa standarder beskrivs närmare i avsnittet *Revisorns ansvar*. Vi är oberoende i förhållande till moderbolaget och koncernen enligt god revisorssed i Sverige och har i övrigt fullgjort vårt yrkesetiska ansvar enligt dessa krav.

Vi anser att de revisionsbevis vi har inhämtat är tillräckliga och ändamålsenliga som grund för våra uttalanden.

Styrelsens ansvar

Det är styrelsen som har ansvaret för att årsredovisningen och koncernredovisningen upprättas och att de ger en rättvisande bild enligt årsredovisningslagen. Styrelsen ansvarar även för den interna kontroll som den bedömer är nödvändig för att upprätta en årsredovisning och koncernredovisning som inte innehåller några väsentliga felaktigheter, vare sig dessa beror på oegentligheter eller misstag.

Vid upprättandet av årsredovisningen och koncernredovisningen ansvarar styrelsen för bedömningen av bolagets och koncernens förmåga att fortsätta verksamheten. Den upplyser, när så är tillämpligt, om förhållanden som kan påverka förmågan att fortsätta verksamheten och att använda antagandet om fortsatt drift. Antagandet om fortsatt drift tillämpas dock inte om styrelsen avser att likvidera bolaget, upphöra med verksamheten eller inte har något realistiskt alternativ till att göra något av detta.

Revisorns ansvar

Våra mål är att uppnå en rimlig grad av säkerhet om att årsredovisningen och koncernredovisningen som helhet inte innehåller några väsentliga felaktigheter, vare sig dessa beror på oegentligheter eller misstag, och att lämna en revisionsberättelse som innehåller våra uttalanden. Rimlig säkerhet är en hög grad av säkerhet, men är ingen garanti för att en revision som utförs enligt ISA och god revisionssed i Sverige alltid kommer att upptäcka en väsentlig felaktighet om en sådan finns. Felaktigheter kan uppstå på grund av oegentligheter eller misstag och anses vara väsentliga om de enskilt eller tillsammans rimligen kan förväntas påverka de ekonomiska beslut som användare fattar med grund i årsredovisningen och koncernredovisningen.

Som del av en revision enligt ISA använder vi professionellt omdöme och har en professionellt skeptisk inställning under hela revisionen. Dessutom:

- identifierar och bedömer vi riskerna för väsentliga felaktigheter i årsredovisningen och koncernredovisningen, vare sig dessa beror på oegentligheter eller misstag, utformar och utför granskningsåtgärder bland annat utifrån dessa risker och inhämtar revisionsbevis som är tillräckliga och ändamålsenliga för att utgöra en grund för våra uttalanden. Risker för att inte upptäcka en väsentlig felaktighet till följd av oegentligheter är högre än för en väsentlig felaktighet som beror på misstag, eftersom oegentligheter kan innefatta agerande i maskopi, förfalskning, avsiktliga utelämnanden, felaktig information eller åsidosättande av intern kontroll.
- skaffar vi oss en förståelse av den del av bolagets interna kontroll som har betydelse för vår revision för att utforma granskningsåtgärder som är lämpliga med hänsyn till omständigheterna, men inte för att uttala oss om effektiviteten i den interna kontrollen.
- utvärderar vi lämpligheten i de redovisningsprinciper som används och rimligheten i styrelsens uppskattningar i redovisningen och tillhörande upplysningar.
- drar vi en slutsats om lämpligheten i att styrelsen använder antagandet om fortsatt drift vid upprättandet av årsredovisningen och koncernredovisningen. Vi drar också en slutsats, med grund i de inhämtade revisionsbevisen, om det finns någon väsentlig osäkerhetsfaktor som avser sådana händelser eller förhållanden som kan leda till betydande tvivel om bolagets och koncernens förmåga att fortsätta verksamheten. Om vi drar slutsatsen att det finns en väsentlig osäkerhetsfaktor, måste vi i revisionsberättelsen fästa uppmärksamheten på upplysningarna i årsredovisningen och koncernredovisningen om den väsentliga osäkerhetsfaktorn eller, om sådana upplysningar är otillräckliga, modifiera uttalandet om årsredovisningen och koncernredovisningen. Våra slutsatser baseras på de revisionsbevis som inhämtas fram till datumet för revisionsberättelsen. Dock kan framtida händelser eller förhållanden göra att ett bolag och en koncern inte längre kan fortsätta verksamheten.
- utvärderar vi den övergripande presentationen, strukturen och innehållet i årsredovisningen och koncernredovisningen, däribland upplysningarna, och om årsredovisningen och koncernredovisningen återger de underliggande transaktionerna och händelserna på ett sätt som ger en rättvisande bild.
- inhämtar vi tillräckliga och ändamålsenliga revisionsbevis avseende den finansiella informationen för enheterna eller affärsaktiviteterna inom koncernen för att göra ett uttalande avseende koncernredovisningen. Vi ansvarar för styrning, övervakning och utförande av koncernrevisionen. Vi är ensamt ansvariga för våra uttalanden.

Vi måste informera styrelsen om bland annat revisionens planerade omfattning och inriktning samt tidpunkten för den. Vi måste också informera om betydelsefulla iakttagelser under revisionen, däribland de eventuella betydande brister i den interna kontrollen som vi identifierat.



Building a better
working world

2024010203218

Rapport om andra krav enligt lagar och andra författningar

Uttalanden

Utöver vår revision av årsredovisningen och koncernredovisningen har vi även utfört en revision av styrelsens förvaltning av Researrangörerna Nordic AB för räkenskapsåret 2022-07-01 - 2023-06-30 samt av förslaget till dispositioner beträffande bolagets vinst eller förlust.

Vi tillstyrker att bolagsstämman disponerar vinsten enligt förslaget i förvaltningsberättelsen och beviljar styrelsens ledamot ansvarsfrihet för räkenskapsåret.

Grund för uttalanden

Vi har utfört revisionen enligt god revisions sed i Sverige. Vårt ansvar enligt denna beskrivs närmare i avsnittet *Revisorns ansvar*. Vi är oberoende i förhållande till moderbolaget och koncernen enligt god revisions sed i Sverige och har i övrigt fullgjort vårt yrkesetiska ansvar enligt dessa krav.

Vi anser att de revisionsbevis vi har inhämtat är tillräckliga och ändamålsenliga som grund för våra uttalanden.

Styrelsens ansvar

Det är styrelsen som har ansvaret för förslaget till dispositioner beträffande bolagets vinst eller förlust. Vid förslag till utdelning innefattar detta bland annat en bedömning av om utdelningen är försvarlig med hänsyn till de krav som bolagets och koncernens verksamhetsart, omfattning och risker ställer på storleken av moderbolagets och koncernens egna kapital, konsolideringsbehov, likviditet och ställning i övrigt.

Styrelsen ansvarar för bolagets organisation och förvaltningen av bolagets angelägenheter. Detta innefattar bland annat att fortlöpande bedöma bolagets och koncernens ekonomiska situation och att tillse att bolagets organisation är utformad så att bokföringen, medelsförvaltningen och bolagets ekonomiska angelägenheter i övrigt kontrolleras på ett betryggande sätt.

Revisorns ansvar

Vårt mål beträffande revisionen av förvaltningen, och därmed vårt uttalande om ansvarsfrihet, är att inhämta revisionsbevis för att med en rimlig grad av säkerhet kunna bedöma om styrelseledamoten i något väsentligt avseende:

- företagit någon åtgärd eller gjort sig skyldig till någon försummelse som kan föranleda ersättningsskyldighet mot bolaget, eller
- på något annat sätt handlat i strid med aktiebolagslagen, årsredovisningslagen eller bolagsordningen.


Vårt mål beträffande revisionen av förslaget till dispositioner av bolagets vinst eller förlust, och därmed vårt uttalande om detta, är att med rimlig grad av säkerhet bedöma om förslaget är förenligt med aktiebolagslagen.

Rimlig säkerhet är en hög grad av säkerhet, men ingen garanti för att en revision som utförs enligt god revisions sed i Sverige alltid kommer att upptäcka åtgärder eller försummelser som kan föranleda ersättningsskyldighet mot bolaget, eller att ett förslag till dispositioner av bolagets vinst eller förlust inte är förenligt med aktiebolagslagen.

Som en del av en revision enligt god revisions sed i Sverige använder vi professionellt omdöme och har en professionellt skeptisk inställning under hela revisionen. Granskningen av förvaltningen och förslaget till dispositioner av bolagets vinst eller förlust grundar sig främst på revisionen av räkenskaperna. Vilka tillkommande granskningsåtgärder som utförs baseras på vår professionella bedömning med utgångspunkt i risk och väsentlighet. Det innebär att vi fokuserar granskningen på sådana åtgärder, områden och förhållanden som är väsentliga för verksamheten och där avsteg och överträdelser skulle ha särskild betydelse för bolagets situation. Vi går igenom och prövar fattade beslut, beslutsunderlag, vidtagna åtgärder och andra förhållanden som är relevanta för vårt uttalande om ansvarsfrihet. Som underlag för vårt uttalande om styrelsens förslag till dispositioner beträffande bolagets vinst eller förlust har vi granskat om förslaget är förenligt med aktiebolagslagen.

Helsingborg den 21 december 2023

Ernst & Young AB


Henrik Nilsson
Auktoriserad revisor

Fotokopians överensstämmelse
med originalet intygas:

..... Lisa Sköld / Åsa Sköld
Mobil 0709-287670