

ÅRSREDOVISNING

för


Fredahl Rydéns AB

Org.nr. 556973-4758

Styrelsen och verkställande direktören får härmed avlämna årsredovisning för räkenskapsåret 2025-01-01 - 2025-12-31

Innehåll	Sida
- förvaltningsberättelse	2
- resultaträkning	4
- balansräkning	5
- kassaflödesanalys	7
- noter	8
- underskrifter	14

Undertecknad styrelseledamot i Fredahl Rydéns AB intygar att resultaträkningen och balansräkningen i årsredovisningen har fastställts på årsstämman den 16 februari 2026. Årsstämman beslutade att godkänna styrelsens förslag till resultatdisposition. Jag intygar också att innehållet i årsredovisningen och revisionsberättelsen stämmer överens med originalen.
Stockholm den 16 februari 2026



Henrik Mella



ÅRSREDOVISNING

för

Fredahl Rydéns AB

Org.nr. 556973-4758

Styrelsen och verkställande direktören får härmed avlämna årsredovisning för räkenskapsåret 2025-01-01 - 2025-12-31

Innehåll

Sida

- förvaltningsberättelse	2
- resultaträkning	4
- balansräkning	5
- kassaflödesanalys	7
- noter	8
- underskrifter	14



FÖRVALTNINGSBERÄTTELSE

Årsredovisningen är upprättad i svenska kronor, SEK.

Verksamheten

Bolaget bedriver tillverkning och handel med likkistor och övriga produkter för begravningsbranschen.

Företagets säte är i Nybro kommun.

Flerårsjämförelse*

Beloppen i Flerårsjämförelse visas i KSEK

	2025	2024	2023	2022	2021
Nettoomsättning	223 024	220 168	228 316	216 627	195 270
Res. efter finansiella poster	13 263	13 862	14 554	7 768	15 044
Res. i % av nettoomsättningen	5,94	6,29	6,37	3,58	7,7
Balansomslutning	113 898	117 130	127 118	121 730	121 754
Soliditet (%)	54,58	56,55	54,64	54,3	49,55

*Definitioner av nyckeltal, se noter

Ägarförhållanden

Bolaget är ett helägt dotterbolag till Fredahl Rydén Holding AB (556828-7022), med säte i Jönköpings kommun.

Sedan 2023 äger Idun Wood AB (559419-1636) 76% av aktierna i Fredahl Rydén Holding AB.

Koncernredovisningen upprättas i Idun Industrier AB (publ) (556924-7009), med säte i Stockholms kommun.

Viktiga förhållanden och väsentliga händelser

Bolagets planer och investeringsprojekt har under året fortlöpt enligt plan.

Bolaget har under 2025 anslutits till Idun Industrier AB (publ):s cash pool, vilket medför att bolagets banktillgodohavanden numera delvis redovisas som en kortfristig fordran på koncernbolag.

Framtida utveckling

Framtidsutsikterna ser goda ut och bedöms följa de prognoser som föreligger.

Tillstånds- eller anmälningspliktig verksamhet enligt miljöbalken

Bolaget bedriver anmälningspliktig verksamhet enligt miljöbalken.

Bolaget har upprättat kontrollprogram för uppföljningen av att gällande föreskrifter följs. Under 2025 har utsläppsmängden legat inom gränserna för beslutet.

Bolaget innehar miljöcertifikat enligt ISO 14001.

Användning av finansiella instrument

Bolaget påverkas av förändringar i valutakurser - främst avseende DKK, EURO och NOK. Bolaget använder ingen valutasäkring vid valutapåverkande transaktioner.

Förändringar i eget kapital

	Aktiekapital	Övrigt bundet eget kapital	Övrigt fritt eget kapital	Årets resultat	Summa fritt eget kapital
Belopp vid årets ingång	500 000	0	34 227 569	10 020 003	44 247 572
Resultatdisp. enl. beslut av årsstämma:			10 020 003	-10 020 003	0
Utdelning till aktieägare			-10 322 000		-10 322 000
Årets vinst				3 001 268	3 001 268
Belopp vid årets utgång	500 000	0	33 925 572	3 001 268	36 926 840



Fredahl Rydén AB

Org.nr. 556973-4758

Resultatdisposition

Förslag till disposition av bolagets vinst

Till årsstämman förfogande står	
balanserad vinst	33 925 572
årets vinst	<u>3 001 268</u>
	36 926 840
Styrelsen föreslår att	
i ny räkning överföres	<u>36 926 840</u>
	36 926 840

Beträffande bolagets resultat och ställning i övrigt hänvisas till efterföljande resultat- och balansräkningar med tillhörande noter.



Fredahl Rydéns AB

Org.nr. 556973-4758

RESULTATRÄKNING

	Not	2025-01-01 2025-12-31	2024-01-01 2024-12-31
Rörelsens intäkter m.m.			
Nettoomsättning	3, 4	223 024 275	220 168 388
Övriga rörelseintäkter		<u>1 799 695</u>	<u>1 077 474</u>
		224 823 970	221 245 862
Rörelsens kostnader			
Råvaror och förnödenheter		-86 870 998	-88 386 561
Övriga externa kostnader	5, 6	-48 068 418	-45 447 484
Personalkostnader	7	-69 799 923	-68 068 833
Avskrivningar av materiella anläggningstillgångar		-5 988 916	-5 341 982
Övriga rörelsekostnader		<u>-817 516</u>	<u>-224 931</u>
		-211 545 771	-207 469 791
Rörelseresultat		13 278 199	13 776 071
Resultat från finansiella poster			
Resultat från andelar i intresseföretag och gemensamt styrda företag		2 596	0
Övriga ränteintäkter och liknande resultatposter	8	158 572	503 711
Räntekostnader		<u>-176 733</u>	<u>-417 722</u>
		-15 565	85 989
Resultat efter finansiella poster		13 262 634	13 862 060
Bokslutsdispositioner			
Bokslutsdispositioner	9	<u>-9 100 000</u>	<u>-944 010</u>
		-9 100 000	-944 010
Resultat före skatt		4 162 634	12 918 050
Skatt på årets resultat	10	-1 161 366	-2 898 047
Årets resultat		<u>3 001 268</u>	<u>10 020 003</u>



Fredahl Rydén AB

Org.nr. 556973-4758

BALANSRÄKNING

	Not	2025-12-31	2024-12-31
TILLGÅNGAR			
Anläggningstillgångar			
Immateriella anläggningstillgångar			
Övriga immateriella anläggningstillgångar	11	<u>158 975</u>	<u>198 299</u>
		158 975	198 299
Materiella anläggningstillgångar			
Maskiner och andra tekniska anläggningar	12	31 409 691	8 959 536
Inventarier, verktyg och installationer	13	2 266 838	1 861 663
Pågående nyanläggningar och förskott avseende materiella anläggningstillgångar	14	<u>1 760 236</u>	<u>10 485 880</u>
		35 436 765	21 307 079
Finansiella anläggningstillgångar			
Andra långfristiga värdepappersinnehav		154 321	154 321
Andra långfristiga fordringar		<u>689 736</u>	<u>594 600</u>
		844 057	748 921
Summa anläggningstillgångar		36 439 797	22 254 299
Omsättningstillgångar			
Varulager m.m.			
Råvaror och förnödenheter		12 620 372	15 140 447
Varor under tillverkning		15 096 235	17 973 665
Färdiga varor och handelsvaror		<u>9 692 436</u>	<u>11 187 339</u>
		37 409 043	44 301 451
Kortfristiga fordringar			
Kundfordringar		18 401 518	17 153 438
Fordringar hos koncernföretag		13 140 335	16 805 529
Aktuell skattefordran		3 148 401	1 411 720
Övriga fordringar		4 106	112 149
Förutbetalda kostnader och upplupna intäkter	15	<u>2 546 306</u>	<u>2 661 419</u>
		37 240 666	38 144 255
Kassa och bank			
Kassa och bank		<u>2 808 738</u>	<u>12 429 529</u>
Summa kassa och bank		2 808 738	12 429 529
Summa omsättningstillgångar		77 458 447	94 875 235
SUMMA TILLGÅNGAR		113 898 244	117 129 534



Fredahl Rydéns AB

Org.nr. 556973-4758

BALANSRÄKNING

	Not	2025-12-31	2024-12-31
EGET KAPITAL OCH SKULDER			
Eget kapital			
Bundet eget kapital			
Aktiekapital	16	<u>500 000</u>	<u>500 000</u>
		500 000	500 000
Fritt eget kapital			
Balanserat resultat		33 925 572	34 227 569
Årets resultat		<u>3 001 268</u>	<u>10 020 003</u>
		36 926 840	44 247 572
Summa eget kapital		<u>37 426 840</u>	<u>44 747 572</u>
Obeskattade reserver			
Periodiseringsfond	17	23 200 000	24 100 000
Ackumulerade avskrivningar utöver plan		<u>7 965 708</u>	<u>2 965 708</u>
Summa obeskattade reserver		31 165 708	27 065 708
Avsättningar			
Avsättningar för pensioner och liknande förpliktelser enligt tryggandelagen	18	<u>900 260</u>	<u>772 425</u>
Summa avsättningar		900 260	772 425
Långfristiga skulder			
Skulder till kreditinstitut		<u>0</u>	<u>5 900 000</u>
Summa långfristiga skulder		0	5 900 000
Kortfristiga skulder			
Skulder till kreditinstitut		0	1 255 533
Leverantörsskulder		9 824 349	9 731 467
Skulder till koncernföretag		11 705 743	4 465 856
Övriga skulder		1 603 934	1 989 639
Upplupna kostnader och förutbetalda intäkter	19	<u>21 271 410</u>	<u>21 201 334</u>
Summa kortfristiga skulder		44 405 436	38 643 829
SUMMA EGET KAPITAL OCH SKULDER		113 898 244	117 129 534



Fredahl Rydéns AB

Org.nr. 556973-4758

KASSAFLÖDESANALYS

	Not	2025-01-01 2025-12-31	2024-01-01 2024-12-31
Den löpande verksamheten			
Rörelseresultat	3	13 278 199	13 776 071
Justeringar för poster som inte ingår i kassaflödet	20	6 024 441	5 341 982
Erhållen ränta m.m.		158 572	503 711
Erlagd ränta		-176 733	-417 722
Betald inkomstskatt		-2 898 046	-2 807 159
Kassaflöde från den löpande verksamheten före förändringar av rörelsekapital		<hr/> 16 386 433	<hr/> 16 396 883
Kassaflöde från förändringar av rörelsekapital			
Minskning(+)/ökning(-) av varulager/pågående arbete		6 892 408	3 329 687
Minskning(+)/ökning(-) av kundfordringar		-1 248 080	7 879 535
Minskning(+)/ökning(-) av fordringar		3 888 349	2 363 387
Minskning(-)/ökning(+) av leverantörsskulder		92 882	-2 259 453
Minskning(-)/ökning(+) av kortfristiga skulder		6 924 258	-3 556 840
Kassaflöde från den löpande verksamheten		<hr/> 32 936 250	<hr/> 24 153 199
Investeringsverksamheten			
Förvärv av övriga immateriella anläggningstillgångar	11	-108 313	0
Förvärv av maskiner och andra tekniska anläggningar	12	-27 499 550	-4 637 880
Förvärv av inventarier, verktyg och installationer	13	-1 232 584	-234 051
Förvärv av pågående nyanläggningar och förskott avseende materiella anläggningstillgångar		8 725 644	-6 119 073
Utdelning från intresseföretag och gemensamt styrda företag		2 596	0
Förvärv av långfristiga värdepapper		0	-71 903
Förändring avsättningar		127 835	133 538
Förändring långfristiga fordringar		-95 136	-95 136
Kassaflöde från investeringsverksamheten		<hr/> -20 079 508	<hr/> -11 024 505
Finansieringsverksamheten			
Koncernbidrag		-5 000 000	0
Ändring kortfristiga finansiella skulder		-1 255 533	-10 959
Amortering långfristiga lån		-5 900 000	-1 258 419
Utbetald utdelning		-10 322 000	-14 000 000
Kassaflöde från finansieringsverksamheten		<hr/> -22 477 533	<hr/> -15 269 378
Förändring av likvida medel		-9 620 791	-2 140 684
Likvida medel vid årets början		12 429 529	14 570 213
Likvida medel vid årets slut		<hr/> 2 808 738	<hr/> 12 429 529



NOTER**Not 1 Redovisnings- och värderingsprinciper**

Årsredovisningen är upprättad i enlighet med årsredovisningslagen och BFNAR 2012:1 Årsredovisning och koncernredovisning.

Principerna är oförändrade jämfört med föregående år.

Fordringar

Fordringar har upptagits till de belopp varmed de beräknas inflyta.

Övriga tillgångar, avsättningar och skulder

Övriga tillgångar, avsättningar och skulder har värderats till anskaffningsvärden om inget annat anges nedan.

Intäktsredovisning

Inkomsten redovisas till det verkliga värdet av vad som erhållits eller kommer att erhållas. Företaget redovisar därför inkomsten till nominellt värde (fakturabelopp) om ersättningen erhålls i likvida medel direkt vid leverans. Avdrag görs för lämnade rabatter.

Materiella anläggningstillgångar

Materiella anläggningstillgångar redovisas till anskaffningsvärde med avdrag för ackumulerade avskrivningar och eventuella nedskrivningar. Tillgångarna skrivs av linjärt över tillgångarnas bedömda nyttjandeperiod förutom mark som inte skrivs av. När en komponent i en anläggningstillgång byts ut, utrangeras eventuell kvarvarande del av den gamla komponenten och den nya komponenten och den nya komponentens anskaffningsvärde aktiveras.

Tillkommande utgifter som avser tillgångar som inte delas upp i komponenter läggs till anskaffningsvärdet om de beräknas ge företaget framtida ekonomiska fördelar, till den del tillgångens prestanda ökar i förhållande till tillgångens värde vid anskaffningstidpunkten.

Pågående projekt skrivs inte av utan nedskrivningsprövas årligen.

Utgifter för löpande reparation och underhåll redovisas som kostnader.

Realisationsvinst respektive realisationsförlust vid avyttring av en anläggningstillgång redovisas som Övrig rörelseintäkt respektive Övrig rörelsekostnad.

Nyttjandeperioden omprövas per varje balansdag. Följande nyttjandeperioder tillämpas:

	Antal år
Maskiner och andra tekniska anläggningar	5-10
Inventarier, verktyg och installationer	4-8

Immateriella anläggningstillgångar

Immateriella anläggningstillgångar redovisas till anskaffningsvärde med avdrag för ackumulerade avskrivningar och eventuella nedskrivningar. Aktiveringsmodellen tillämpas för balanserade utvecklingsarbeten. Tillgångarna skrivs av linjärt över tillgångarnas bedömda nyttjandeperiod. Nyttjandeperioden omprövas per varje balansdag. Pågående projekt skrivs inte av utan nedskrivningsprövas årligen. Följande nyttjandeperioder tillämpas:

	Antal år
Balanserade utgifter för utvecklingsarbeten och liknande arbeten	3

Leasing

Leasetagare

Operationella leasingavtal kostnadsförs linjärt över leasingperioden. All leasing hanteras som operationell leasing.

NOTER*Varulager*

Varulagret är värderat till det lägsta av anskaffningsvärdet, beräknat enligt först-in-först-ut, och nettoförsäljningsvärde. Nettoförsäljningsvärdet har beräknats till försäljningsvärdet efter avdrag för beräknad försäljningskostnad, varmed hänsyn har tagits till inkurans.

Råvaror samt hel- och halvfabrikat har värderats till det lägsta av anskaffningsvärdet, beräknat enligt först-in-först-ut, och beräknat nettoförsäljningsvärde. I anskaffningsvärdet för egentillverkade halv- och helfabrikat har direkta och indirekta tillverkningskostnader ökat anskaffningsvärdet.

Kassaflödesanalys

Kassaflödesanalysen upprättas enligt indirekt metod. Det redovisade kassaflödet omfattar endast transaktioner som medfört in- eller utbetalningar.

Som likvida medel klassificerar företaget, förutom kassamedel, disponibla tillgodohavanden hos banker och andra kreditinstitut samt kortfristiga likvida placeringar som är noterade på en marknadsplats och har en kortare löptid än tre månader från anskaffningstidpunkten. Förändringar i spärrade medel redovisas i investeringsverksamheten.

Inkomstskatt

Aktuell skatt är inkomstskatt för innevarande räkenskapsår som avser årets skattepliktiga resultat och den del av tidigare räkenskapsårs inkomstskatt som ännu inte har redovisats.

Aktuell skatt värderas till det sannolika beloppet enligt de skattesatser och skatteregler som gäller på balansdagen.

Företaget har inga temporära skillnader förutom de som återspeglas i obeskattade reserver.

Uppskjutna skatteskulder som är hänförlig till obeskattade reserver särredovisas inte, obeskattade reserver redovisas med bruttobeloppet i balansräkningen.

Väsentliga risker och osäkerhetsfaktorer

Bolagets framtida utveckling förväntas fortsätta som tidigare enligt den huvudinriktning som ägarna och styrelsen stipulerat.

Osäkerhet om framtida utveckling och händelseförlopp är ett naturligt riskmoment i all affärsverksamhet. Risktagandet som sådant ger möjligheter till ekonomisk tillväxt, men riskerar givetvis även att negativt påverka affärsverksamheten och dess uppsatta mål. Bolaget är därmed av naturliga skäl exponerad för såväl generella omvärldsrisker som landsspecifika risker i form av politiska beslut, övergripande förändringar av regelverk med mera. Förändringar i kundbeteenden generellt liksom konkurrenters agerande påverkar efterfrågan av olika produkter och dess lönsamhet.

Bolaget är exponerad för samtliga generella risker som finns i branschen. Specifika risker för branschen och bolaget är följande:

Valutarisk:

I bolagets verksamhet ingår att kunder betalar i annan valuta än svenska kronor som är den funktionella valutan. På samma sätt betalar även bolaget vissa av sina leverantörer, vid import av handelsvaror, i utländsk valuta. En förändring av den svenska kronan gentemot t.ex. EURO, NOK och DKK, som är de vanligaste förekommande valutorna, kan därmed leda till en ökad kostnad, men också intäkt.

Prisrisk:

Prisrisker beträffande bolagets verksamhet finns huvudsakligen vid inköp av råvaror och handelsvaror.

*Ersättningar till anställda**Pensioner*

Kortfristiga ersättningar: Kortfristiga ersättningar redovisas som en kostnad och en skuld då det finns en legal eller informell förpliktelse att betala ut en ersättning.

Ersättningar efter avslutad anställning: I Fredahl Rydéns AB förekommer såväl avgiftsbestämda som förmånsbestämda pensionsplaner. Fredahl Rydéns AB redovisar förmånsbestämda pensionsplaner i enlighet med K3s förenklingsregler. Förenklingsreglerna innebär att både förmånsbestämda och avgiftsbestämda pensionsplaner hanteras som avgiftsbestämda planer.

NOTER*Fordringar och skulder i utländsk valuta*

Monetära fordringar och skulder i utländsk valuta har räknats om till balansdagens kurs.

Valutakursdifferenser som uppkommer vid reglering eller omräkning av monetära poster redovisas i resultaträkningen det räkenskapsår de uppkommer, antingen som en rörelsepost eller som en finansiell post utifrån den underliggande affärshändelsen.

Not 2 Uppskattningar och bedömningar

Vid upprättandet av årsredovisningen krävs att kvalificerade uppskattningar och bedömningar görs för redovisningsändamål. Dessa kan påverka såväl resultaträkning och balansräkning som tilläggsinformation som lämnas i de finansiella rapporterna. Dessutom görs bedömningar vid tillämpningen av aktuella redovisningsprinciper. Uppskattningar och bedömningar spelar en viktig roll bland annat vid värderingen av.

Värdering av kundfordringar

Värdering av osäkra kundfordringar sker individuellt baserat på bedömd betalningsförmåga.

Bedömd nyttjandeperiod för materiella anläggningstillgångar

De antaganden som gjorts avseende ekonomisk livslängd per anläggningstyp framgår av not 1 under rubriken "Materiella anläggningstillgångar". Bedömningen sker med utgångspunkt från den erfarenhet företagsledningen har av liknande tillgångar och den tänkta användningen i verksamheten.

UPPLYSNINGAR TILL ENSKILDA POSTER

Not 3 Nettoomsättning	2025	2024
<i>Nettoomsättning uppdelad på geografiskt område</i>		
Norden	223 024 276	220 168 388
	223 024 276	220 168 388
Not 4 Inköp och försäljning inom koncernen	2025	2024
Försäljning som avser koncernföretag	78 454 611	75 793 872
Inköp som avser koncernföretag	11 970 610	11 748 657
Not 5 Leasingavtal - Operationell leasing leasetagare	2025	2024
Under året har företagets leasingavgifter uppgått till	12 815 859	13 079 895
Framtida minimileasingavgifter för icke uppsägningsbara leasingavtal, förfaller till betalning enligt följande:		
Inom 1 år	12 126 206	12 014 120
Mellan 2 till 5 år	40 277 428	40 841 653
Senare än 5 år	0	100 756
	52 403 634	52 956 529

I posten ingår lokalhyra till koncernbolag.



NOTER

Not 6 Ersättning till revisorer 2025 2024

Öhrlings PricewaterhouseCoopers AB

Revisionsuppdrag	245 000	385 000
	<u>245 000</u>	<u>385 000</u>

Med revisionsuppdrag avses revisors arbete för den lagstadgade revisionen och med revisionsverksamhet olika typer av kvalitetssäkringstjänster. Övriga tjänster är sådant som inte ingår i revisionsuppdrag, revisionsverksamhet eller skatterådgivning.

Not 7 Personal 2025 2024

Medelantal anställda

Medelantalet anställda bygger på av bolaget betalda närvarotimmar relaterade till en normal arbetstid.

Medelantal anställda har varit	93,00	98,00
varav kvinnor	25,00	28,00
varav män	68,00	70,00

Löner, ersättningar m.m.

Löner, ersättningar, sociala kostnader och pensionskostnader har utgått med följande belopp:

Styrelsen och VD:

Löner och ersättningar	1 915 803	2 410 017
Pensionskostnader	562 608	471 988
	<u>2 478 411</u>	<u>2 882 005</u>

Övriga anställda:

Löner och ersättningar	44 895 510	44 780 847
Pensionskostnader	1 897 572	1 665 955
	<u>46 793 082</u>	<u>46 446 802</u>

Sociala kostnader	16 176 662	17 435 932
-------------------	------------	------------

Summa styrelse och övriga	<u>65 448 155</u>	<u>66 764 739</u>
---------------------------	-------------------	-------------------

Könsfördelning i styrelse och företagsledning

Antal styrelseledamöter	3	3
varav kvinnor	0	0

Not 8 Övriga ränteintäkter och liknande resultatposter 2025 2024

Räntor	134 443	503 711
Räntor koncernbolag	24 129	0
	<u>158 572</u>	<u>503 711</u>

Not 9 Bokslutsdispositioner 2025 2024

Förändring periodiseringsfond	900 000	-2 200 000
Förändring av avskrivningar över plan	-5 000 000	1 255 990
Lämnade koncernbidrag	-5 000 000	0
	<u>-9 100 000</u>	<u>-944 010</u>



NOTER

Not 10 Skatt på årets resultat	2025	2024
Aktuell skatt	-1 161 366	-2 898 047
	<u>-1 161 366</u>	<u>-2 898 047</u>
<i>Avstämning av effektiv skatt</i>		
Resultat före skatt	4 162 634	12 918 050
Skattekostnad 20,60% (20,60%)	-857 503	-2 661 118
Skatteeffekt av:		
Ej avdragsgilla kostnader	-185 865	-94 697
Ej skattepliktiga intäkter	1 556	5 630
Schablonintäkt periodiseringsfond	-97 306	-118 199
Tillägg på återförd periodiseringsfond	-22 248	-29 664
Avrundningsdifferens	0	1
Summa	<u>-1 161 366</u>	<u>-2 898 047</u>
Not 11 Övriga immateriella anläggningstillgångar	2025-12-31	2024-12-31
Ingående anskaffningsvärde	4 805 251	4 805 251
Inköp	108 313	0
Utgående ackumulerade anskaffningsvärden	4 913 564	4 805 251
Ingående avskrivningar	-4 606 953	-3 880 612
Årets avskrivningar	-147 636	-726 340
Utgående ackumulerade avskrivningar	<u>-4 754 589</u>	<u>-4 606 952</u>
Utgående redovisat värde	158 975	198 299
Not 12 Maskiner och andra tekniska anläggningar	2025-12-31	2024-12-31
Ingående anskaffningsvärde	69 101 435	64 463 555
Inköp	27 499 550	4 637 880
Utgående ackumulerade anskaffningsvärden	96 600 985	69 101 435
Ingående avskrivningar	-60 141 899	-56 338 978
Årets avskrivningar	-5 049 395	-3 802 921
Utgående ackumulerade avskrivningar	<u>-65 191 294</u>	<u>-60 141 899</u>
Utgående redovisat värde	31 409 691	8 959 536
Not 13 Inventarier, verktyg och installationer	2025-12-31	2024-12-31
Ingående anskaffningsvärde	10 958 632	10 724 581
Inköp	1 232 584	234 051
Försäljningar/utrangeringar	-229 794	0
Utgående ackumulerade anskaffningsvärden	11 961 422	10 958 632
Ingående avskrivningar	-9 096 969	-8 284 248
Försäljningar/utrangeringar	194 269	0
Årets avskrivningar	-791 884	-812 721
Utgående ackumulerade avskrivningar	<u>-9 694 584</u>	<u>-9 096 969</u>
Utgående redovisat värde	2 266 838	1 861 663
Not 14 Pågående nyanläggningar och förskott avseende materiella anläggningstillgångar	2025-12-31	2024-12-31
Ingående anskaffningsvärde	10 485 880	4 366 807
Inköp	20 542 474	10 197 294
Omklassificeringar	-29 268 118	-4 078 221
Utgående ackumulerade anskaffningsvärden	<u>1 760 236</u>	<u>10 485 880</u>
Utgående redovisat värde	1 760 236	10 485 880



NOTER

Not 15	Förutbetalda kostnader och upplupna intäkter	2025-12-31	2024-12-31
	Förutbetalda försäkringspremier	423 072	459 542
	Upplupna intäkter	793 308	787 981
	Övriga poster	<u>1 329 926</u>	<u>1 413 896</u>
		2 546 306	2 661 419
Not 16	Upplysningar om aktiekapital		
		Antal aktier	Kvotvärde per aktie
	Antal/värde vid årets ingång	5 000	100,00
	Antal/värde vid årets utgång	5 000	100,00
Not 17	Periodiseringsfond	2025-12-31	2024-12-31
	Periodiseringsfond 2019	0	2 700 000
	Periodiseringsfond 2020	5 400 000	5 400 000
	Periodiseringsfond 2021	3 900 000	3 900 000
	Periodiseringsfond 2022	3 000 000	3 000 000
	Periodiseringsfond 2023	4 500 000	4 500 000
	Periodiseringsfond 2024	4 600 000	4 600 000
	Periodiseringsfond 2025	<u>1 800 000</u>	<u>0</u>
		23 200 000	24 100 000
Not 18	Avsättningar	2025-12-31	2024-12-31
	<i>Avsättningar för pensioner och liknande förpliktelser enligt tryggandelagen</i>		
	Redovisat värde vid årets början	772 425	638 886
	Årets avsättningar	<u>127 835</u>	<u>133 539</u>
	Redovisat värde vid årets slut	900 260	772 425
Not 19	Upplupna kostnader och förutbetalda intäkter	2025-12-31	2024-12-31
	Upplupna löner	10 139 452	10 283 645
	Upplupna sociala avgifter	4 381 911	4 474 925
	Bonusskuld	4 950 041	4 982 608
	Övriga poster	<u>1 800 006</u>	<u>1 460 156</u>
		21 271 410	21 201 334
Not 20	Justering för poster som inte ingår i kassaflödet	2025-12-31	2024-12-31
	Avskrivningar	5 988 916	5 341 982
	Förlust vid försäljning av materiella och immateriella anläggningstillgångar	<u>35 525</u>	<u>0</u>
		6 024 441	5 341 982
Not 21	Disposition av vinst eller förlust		
	Förslag till disposition av bolagets vinst		
	Till årsstämman förfogande står		
	balanserad vinst	33 925 572	
	årets vinst	<u>3 001 268</u>	
		36 926 840	
	Styrelsen föreslår att		
	till aktieägarna utdelas	0	
	i ny räkning överföres	<u>36 926 840</u>	
		36 926 840	

NOTER

Not 22 Ställda säkerheter	2025-12-31	2024-12-31
Företagsinteckningar	0	3 600 000
Maskiner/inventarier belastade med äganderättsförbehåll	0	50 684
Kapitalförsäkring <i>för företagets egen räkning</i>	689 736	594 600
Summa ställda säkerheter	<hr/> 689 736	<hr/> 4 245 284

Not 23 Definition av nyckeltal

Soliditet

Justerat eget kapital i procent av balansomslutning

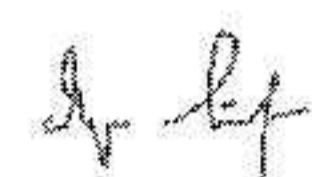
Årsredovisningens innehåll blev klart den 2026-02-13
Nybro den dagen som framgår av våra elektroniska signaturer.



Henrik Mella



Karl-Emil Engström

Morgan Löfgren
Verkställande direktör

Vår revisionsberättelse har lämnats den dagen som framgår av vår elektroniska signatur.

Öhrlings PricewaterhouseCoopers AB

Henrik Boman
Auktoriserad revisor

Verifikat

Dokument-ID 09222115557569871076

Dokument



ÅR 2025 260212
Huvuddokument
14 sidor
Startades 2026-02-13 07:18:26 CET (+0100) av Oskar
Samuelsson (OS)
Färdigställt 2026-02-13 14:48:03 CET (+0100)

Initierare

Oskar Samuelsson (OS)
oskar.samuelsson@idun.com


Signerare

Karl-Emil Engström (KE)
karl-emil.engstrom@idun.com



Namnet som returnerades från svenskt BankID var "Karl-
Emil Göran Engström"
Signerade 2026-02-13 08:54:19 CET (+0100)

Henrik Mella (HM)
henrik.mella@idun.com



Namnet som returnerades från svenskt BankID var "EMIL
HENRIK MELLA"
Signerade 2026-02-13 09:29:59 CET (+0100)



Verifikat

Dokument-ID 09222115557569871076


Morgan Löfgren (ML)
morgan.lofgren@fredahlrydens.se



A handwritten signature in black ink, appearing to read 'Morgan Löfgren'.

Namnet som returnerades från svenskt BankID var
"Gösta Morgan Löfgren"
Signerade 2026-02-13 08:36:58 CET (+0100)

Henrik Boman (HB)
henrik.boman@pwc.com



A handwritten signature in black ink, appearing to read 'Henrik Boman'.

Namnet som returnerades från svenskt BankID var
"Henrik Nils Gunnar Boman"
Signerade 2026-02-13 14:48:03 CET (+0100)

Detta verifikat är utfärdat av Scrive. Se de dolda bilagorna för mer information/bevis om detta dokument. Använd en PDF-läsare som t ex Adobe Reader som kan visa dolda bilagor för att se bilagorna. Observera att om dokumentet skrivs ut kan inte integriteten i papperskopian bevisas enligt nedan och att en vanlig papperutskrift saknar innehållet i de dolda bilagorna. Den digitala signaturen (elektroniska förseglingen) säkerställer att integriteten av detta dokument, inklusive de dolda bilagorna, kan bevisas matematiskt och oberoende av Scrive. För er bekvämlighet tillhandahåller Scrive även en tjänst för att kontrollera dokumentets integritet automatiskt på: <https://scrive.com/verify>



Revisionsberättelse

Till bolagsstämman i Fredahl Rydéns AB, org.nr 556973-4758

Rapport om årsredovisningen

Uttalanden

Vi har utfört en revision av årsredovisningen för Fredahl Rydéns AB för år 2025.

Enligt vår uppfattning har årsredovisningen upprättats i enlighet med årsredovisningslagen och ger en i alla väsentliga avseenden rättvisande bild av Fredahl Rydéns ABs finansiella ställning per den 31 december 2025 och av dess finansiella resultat och kassaflöde för året enligt årsredovisningslagen. Förvaltningsberättelsen är förenlig med årsredovisningens övriga delar.

Vi tillstyrker därför att bolagsstämman fastställer resultaträkningen och balansräkningen för Fredahl Rydéns AB.

Grund för uttalanden

Vi har utfört revisionen enligt International Standards on Auditing (ISA) och god revisionssed i Sverige. Vårt ansvar enligt dessa standarder beskrivs närmare i avsnittet Revisorns ansvar. Vi är oberoende i förhållande till Fredahl Rydéns AB enligt god revisorssed i Sverige och har i övrigt fullgjort vårt yrkesetiska ansvar enligt dessa krav.

Vi anser att de revisionsbevis vi har inhämtat är tillräckliga och ändamålsenliga som grund för våra uttalanden.

Styrelsens och verkställande direktörens ansvar

Det är styrelsen och verkställande direktören som har ansvaret för att årsredovisningen upprättas och att den ger en rättvisande bild enligt årsredovisningslagen. Styrelsen och verkställande direktören ansvarar även för den interna kontroll som de bedömer är nödvändig för att upprätta en årsredovisning som inte innehåller några väsentliga felaktigheter, vare sig dessa beror på oegentligheter eller misstag.

Vid upprättandet av årsredovisningen ansvarar styrelsen och verkställande direktören för bedömningen av bolagets förmåga att fortsätta verksamheten. De upplyser, när så är tillämpligt, om förhållanden som kan påverka förmågan att fortsätta verksamheten och att använda antagandet om fortsatt drift. Antagandet om fortsatt drift tillämpas dock inte om styrelsen och verkställande direktören avser att likvidera bolaget, upphöra med verksamheten eller inte har något realistiskt alternativ till att göra något av detta.

Revisorns ansvar

Våra mål är att uppnå en rimlig grad av säkerhet om huruvida årsredovisningen som helhet inte innehåller några väsentliga felaktigheter, vare sig dessa beror på oegentligheter eller misstag, och att lämna en revisionsberättelse som innehåller våra uttalanden. Rimlig säkerhet är en hög grad av säkerhet, men är ingen garanti för att en revision som utförs enligt ISA och god revisionssed i Sverige alltid kommer att upptäcka en väsentlig felaktighet om en sådan finns. Felaktigheter kan uppstå på grund av oegentligheter eller misstag och anses vara väsentliga om de enskilt eller tillsammans rimligen kan förväntas påverka de ekonomiska beslut som användare fattar med grund i årsredovisningen.

En ytterligare beskrivning av vårt ansvar för revisionen av årsredovisningen finns på Revisorsinspektionens webbplats: www.revisorsinspektionen.se/revisornsansvar. Denna beskrivning är en del av revisionsberättelsen.

Rapport om andra krav enligt lagar och andra författningar

Uttalanden

Utöver vår revision av årsredovisningen har vi även utfört en revision av styrelsens och verkställande direktörens förvaltning för Fredahl Rydéns AB för år 2025 samt av förslaget till dispositioner beträffande bolagets vinst eller förlust.

Vi tillstyrker att bolagsstämman disponerar vinsten enligt förslaget i förvaltningsberättelsen och beviljar styrelsens ledamöter och verkställande direktören ansvarsfrihet för räkenskapsåret.

Grund för uttalanden

Vi har utfört revisionen enligt god revisionssed i Sverige. Vårt ansvar enligt denna beskrivs närmare i avsnittet Revisorns ansvar. Vi är oberoende i förhållande till Fredahl Rydéns AB enligt god revisorssed i Sverige och har i övrigt fullgjort vårt yrkesetiska ansvar enligt dessa krav.

Vi anser att de revisionsbevis vi har inhämtat är tillräckliga och ändamålsenliga som grund för våra uttalanden.

Styrelsens och verkställande direktörens ansvar

Det är styrelsen som har ansvaret för förslaget till dispositioner beträffande bolagets vinst eller förlust. Vid förslag till utdelning innefattar detta bland annat en bedömning av om utdelningen är försvarlig med hänsyn till de krav som bolagets verksamhetsart, omfattning och risker ställer på storleken av bolagets egna kapital, konsolideringsbehov, likviditet och ställning i övrigt.

Styrelsen ansvarar för bolagets organisation och förvaltningen av bolagets angelägenheter. Detta innefattar bland annat att fortlöpande bedöma bolagets ekonomiska situation, och att tillse att bolagets organisation är utformad så att bokföringen, medelsförvaltningen och bolagets ekonomiska angelägenheter i övrigt kontrolleras på ett betryggande sätt. Den verkställande direktören ska sköta den löpande förvaltningen enligt styrelsens riktlinjer och anvisningar och bland annat vidta de åtgärder som är nödvändiga för att bolagets bokföring ska fullgöras i överensstämmelse med lag och för att medelsförvaltningen ska skötas på ett betryggande sätt.

Revisorns ansvar

Vårt mål beträffande revisionen av förvaltningen, och därmed vårt uttalande om ansvarsfrihet, är att inhämta revisionsbevis för att med en rimlig grad av säkerhet kunna bedöma om någon styrelseledamot eller verkställande direktören i något väsentligt avseende:

- företagit någon åtgärd eller gjort sig skyldig till någon försummelse som kan föranleda ersättningsskyldighet mot bolaget, eller
- på något annat sätt handlat i strid med aktiebolagslagen, årsredovisningslagen eller bolagsordningen.

Vårt mål beträffande revisionen av förslaget till dispositioner av bolagets vinst eller förlust, och därmed vårt uttalande om detta, är att med rimlig grad av säkerhet bedöma om förslaget är förenligt med aktiebolagslagen.

Rimlig säkerhet är en hög grad av säkerhet, men ingen garanti för att en revision som utförs enligt god revisionssed i Sverige alltid kommer att upptäcka åtgärder eller försummelser som kan föranleda ersättningsskyldighet mot bolaget, eller att ett förslag till dispositioner av bolagets vinst eller förlust inte är förenligt med aktiebolagslagen.

En ytterligare beskrivning av vårt ansvar för revisionen av förvaltningen finns på Revisorsinspektionens webbplats: www.revisorsinspektionen.se/revisornsansvar. Denna beskrivning är en del av revisionsberättelsen.

Stockholm den dag som framgår av vår elektroniska signatur

Öhrlings PricewaterhouseCoopers AB

Henrik Boman
Auktoriserad revisor

Deltagare

ÖHRLINGS PRICEWATERHOUSECOOPERS AB 556029-6740 Sverige

Signerat med Svenskt BankID

2026-02-13 13:41:15 UTC

Undertecknare

Datum

Namn returnerat från Svenskt BankID: Henrik Nils Gunnar Boman

Henrik Boman

Auktoriserad revisor

Leveranskanal: E-post