

Årsredovisning
HUGO BOSS Scandinavia AB
Org.nr 556624-0890
Räkenskapsår 2023-01-01 - 2023-12-31


Fastställelseintyg

Undertecknad styrelseledamot intygar att resultaträkningen och balansräkningen i årsredovisningen har fastställts på årsstämman den *14 Juni* 2023.

Årsstämman beslöt att godkänna styrelsens förslag till resultatdisposition.

Jag intygar också att innehållet i årsredovisningen och revisionsberättelsen stämmer överens med originalen.

Stockholm den *14 Juni* 2023


Jörg Horcher

Årsredovisning

HUGO BOSS Scandinavia AB

Org.nr 556624-0890

Räkenskapsår 2023-01-01 - 2023-12-31

HUGO BOSS Scandinavia AB
556624-0890

Årsredovisning

för räkenskapsåret 2023-01-01 - 2023-12-31

Styrelsen och verkställande direktören för HUGO BOSS Scandinavia AB avger härmed följande årsredovisning.

Innehåll	Sida
Förvaltningsberättelse	2
Resultaträkning	4
Balansräkning	5
Kassaflödesanalys	7
Tilläggsupplysningar	
Redovisningsprinciper m.m.	8 - 10
Noter	11

Styrelsens säte: Stockholm

Företagets redovisningsvaluta: Svenska kronor (SEK).

Alla belopp redovisas, om inte annat anges, i kronor (kr).

Förvaltningsberättelse

Information om verksamheten

Företaget fortsatte sin broad-based växt över båda varumärkena och alla kanaler. Denna prestation återspeglar först och främst BOSS och HUGOs pågående starka varumärkesmomentum, driven av det framgångsrika genomförandet av flera marknadsförings- och produktinitiativ som en del av företagets "CLAIM 5" growth strategi.

Väsentliga händelser under räkenskapsåret

Nettoomsättningen för HUGO BOSS Scandinavia AB har ökat med 17% (2022 12%) jämfört med föregående år. År 2023 skedde en övergång från detaljhandel till grossist, driven av förändringar i affärsmodellen. Ökningen i grossistförsäljningen kompenserade minskningen i detaljhandeln, vilket resulterade i en övergripande förbättrad prestation. Rörelseresultatet förbättrades med 17% (jämfört med föregående år), i linje med företagets förväntningar.

Detta positiva resultat återspeglar effektiviteten i företagets strategiska initiativ och dess förmåga att dra nytta av marknadsmöjligheter. Uppnåendet av denna vinsttillväxt ligger i linje med de förväntade prognoserna och understryker den sunda ekonomiska förvaltningen som implementerats av företaget.

Förväntad framtida utveckling samt risker och osäkerhetsfaktorer

Förväntningarna för 2024 inkluderar en riktad ökning av den totala prestationen, med särskilt fokus på att utnyttja digitala möjligheter för en framgångsrik resa mot 2025. Grossistkanaler har identifierats som den primära vägen för försäljningstillväxt, och vi räknar med att vinsten för 2024 kommer att ligga i linje med tillväxtbanan för vår grossistkanal

Valutarisk

Bolaget har ringa valutaexponering. Både inköp och försäljning sker företrädesvis i lokal valuta.

Kreditrisk

Bolaget eftersträvar bästa kreditvärdighet. Historiskt sett har kreditförlusterna varit låga.

Företagets filialer i utlandet

HUGO BOSS Scandinavia AB äger filialen HUGO BOSS Scandinavia NUF Bransch i Norge.

Ägarförhållanden

HUGO BOSS Scandinavia AB ägs till 100% av HUGO BOSS International BV, Holland (HB INTL chamber of commerce no: KvK 33276372).

Hållbarhetsrapport

För företagets hållbarhetsrapport hänvisas till moderbolagets, Hugo Boss AG, tax nr 89078/07922.

Hållbarhetsrapporten går att finna på: <https://group.hugoboss.com>

Flerårsöversikt	2023	2022	2021	2020	2019
Nettoomsättning (tkr)	640.895	548.529	492.413	450.848	507.357
Resultat efter finansiella poster (tkr)	10.167	9.782	11.505	-835	20.852
Avkastning på eget kapital (%)	9,2%	8,38%	10,06%	-0,83%	19,17%
Balansomslutning (tkr)	247.233	221.199	179.336	192.629	178.560
Soliditet (%)	44,78%	52,77%	63,77%	52,07%	60,90%
Antal anställda	60	70	65	56	69

Förändring Eget Kapital	Bundet eget kapital		Balanserat resultat	Fritt eget kapital	
	Aktie-kapital	Reserv-fond		Årets resultat	Totalt
Belopp vid årets ingång	200.000	40.000	108.606.964	7.886.276	116.733.239
Föregående års vinstdisposition	0	0	7.886.276	-7.886.276	0
Utbetald utdelning	0	0	-9.114.975	0	-9.114.975
Valutaeffekt	0	0	-4.913.840	0	-4.913.840
Årets resultat	0	0	0	8.002.200	8.002.200
Belopp vid årets utgång	200.000	40.000	102.464.423	8.002.200	110.706.623

Förslag till resultatdisposition

Styrelsen föreslår att till förfogande stående medel

Balanserat resultat	102.464.423
Årets resultat	8.002.200
	<u>110.466.623</u>
disponeras så att	
till aktieägare utdelas	18.244.759
i ny räkning överföres	92.221.864
	<u>110.466.623</u>

Styrelsen anser att aktieutdelningen är försvarbar i förhållande till aktiebolagslagen 17 Kap. 3 § 20 3 st, dvs med hänsyn till de krav som verksamhetens art, omfattning och risker ställer på storleken av det egna kapitalet samt bolagets konsolideringsbehov, likviditet och ställning i övrigt.

Resultaträkning

		2023-01-01 2023-12-31	2022-01-01 2022-12-31
	Not	SEK	SEK
Nettoomsättning	1	640.895.457	548.529.123
Övriga rörelseintäkter		1.264.383	2.713.343
		642.159.840	551.242.467
Rörelsens kostnader			
Handelsvaror		-420.399.941	-298.169.365
Övriga externa kostnader	2, 3	-143.139.484	-170.048.557
Personalkostnader	4	-41.902.056	-43.351.192
Avskrivningar och nedskrivningar (samt återföring därav)		-24.080.064	-28.778.850
av materiella och immateriella anläggningstillgångar			
Övriga rörelsekostnader		-680.453	-439.947
Rörelseresultat	5	11.957.842	10.454.556
Resultat från finansiella poster			
Övriga ränteintäkter och liknande resultatposter	6	2.435.144	1.444.050
Räntekostnader och liknande resultatposter	7	-4.225.800	-2.116.134
Resultat efter finansiella poster		10.167.185	9.782.472
Skatt på årets resultat	8	-2.164.986	-1.896.196
Årets resultat		8.002.200	7.886.276

Balansräkning

TILLGÅNGAR	Not	2023.12.31 SEK	2022.12.31 SEK
<i>Materiella anläggningstillgångar</i>			
Förbättringsutgift på annans fastighet	9	6.954.255	5.115.244
Inventarier, verktyg och installationer	10	4.920.962	10.911.050
Pågående investeringar	11	23.912	323.837
		11.899.129	16.350.131
<i>Finansiella anläggningstillgångar</i>			
Uppskjuten skattefordran	12	18.221.367	16.133.149
Andra långfristiga fordringar	13	1.658.150	1.674.832
Other non-current assets		19.879.517	17.807.981
Summa anläggningstillgångar		31.778.646	34.158.112
<i>Omsättningstillgångar</i>			
<i>Varulager m.m.</i>			
Färdiga varor och handelsvaror		36.480.065	61.273.810
		36.480.065	61.273.810
<i>Kortfristiga fordringar</i>			
Kundfordringar		104.636.449	33.815.747
Fordringar hos koncernföretag		38.890.304	69.601.370
Aktuell skattefordran		6.985.839	4.833.413
Övriga fordringar		5.911.539	4.492.649
Förutbetalda kostnader och upplupna intäkter	14	1.945.595	4.862.140
		158.369.727	117.605.319
Kassa och bank		20.604.726	8.161.597
Summa omsättningstillgångar			
SUMMA TILLGÅNGAR		247.233.164	221.198.838

Eget kapital och skulder

	Not	2023.12.31	2022.12.31
		SEK	SEK
Eget kapital			
<i>Bundet eget kapital</i>	15		
Aktiekapital		200.000	200.000
Reservfond		40.000	40.000
		240.000	240.000
<i>Fritt eget kapital</i>			
Balanserat resultat		102.464.422	108.606.963
Årets resultat		8.002.200	7.886.276
		110.466.622	116.493.239
Summa eget kapital		110.706.622	116.733.239
Långfristiga skulder	16		
Övriga långfristiga skulder		1.251.392	4.005.728
		1.251.392	4.005.728
Kortfristiga skulder			
Leverantörsskulder		11.176.964	10.259.216
Skulder till koncernföretag		93.219.692	32.118.165
Övriga kortfristiga skulder		16.008.987	13.165.264
Upplupna kostnader och förutbetalda intäkter	17	14.869.506	44.917.225
		135.275.150	100.459.871
Summa Skulder		136.526.542	104.465.599
SUMMA EGET KAPITAL OCH SKULDER		247.233.164	221.198.838

Kassaflödesanalys

	2023-01-01 2023-12-31 SEK	2022-01-01 2022-12-31 SEK
Den löpande verksamheten		
Rörelseresultat	11.957.842	10.454.556
Justeringar för poster som inte ingår i kassaflödet m.m.		
Avskrivningar och nedskrivningar	24.080.064	28.778.850
Orealiserade kursdifferenser	-4.913.840	2.235.619
	31.124.066	41.469.025
Erhållen ränta	2.435.144	1.444.050
Erlagd ränta	-4.225.800	-2.116.134
Betald inkomstskatt	-6.388.948	149.849
Kassaflöde från den löpande verksamheten före förändringar av rörelsekapital	-8.179.604	40.946.790
Förändringar i rörelsekapital		
Förändring av varulager	24.793.745	11.471.891
Förändring av rörelsefordringar	-38.611.982	-73.959.059
Förändring av rörelseskulder	34.504.580	42.046.989
	20.686.344	20.506.610
Investeringsverksamheten		
Förvärv av materiella anläggningstillgångar	-19.609.503	-27.902.029
	-19.609.503	-27.902.029
Finansieringsverksamheten		
Upptagna lån	-2.754.336	-2.551.048
Utdelning	-8.500.000	-7.754.977
Kassaflöde från finansieringsverksamheten	-11.254.336	-10.306.025
Årets kassaflöde	12.766.966	-17.701.444
Likvida medel vid årets början	8.161.597	25.863.039
Likvida medel vid årets slut	20.928.563	8.161.595

Tilläggsupplysningar

Redovisningsprinciper m.m.

Allmänna redovisningsprinciper

Årsredovisningen har upprättats enligt årsredovisningslagen (1995:1554) och BFNAR 2012:1 Årsredovisning och koncernredovisning (K3)

Bedömningar och uppskattningar

Upprättande av bokslut och tillämpning av olika redovisningsstandarder baseras på ledningens bedömningar eller på antaganden och uppskattningar som anses vara rimliga under rådande förhållanden. Antagandena grundar sig främst på historisk information men även på andra faktorer, inklusive förväntningar på framtida händelser.

Koncertillhörighet

Närmast överordnade moderföretag som upprättar koncernredovisning i vilken företaget ingår är HUGO BOSS International B.V (KvK 33276372) med säte i Amsterdam. HUGO BOSS International B.V är holdingbolaget i HUGO BOSS koncernen som ägs av HUGO BOSS AG i Tyskland. HUGO BOSS AG upprättar koncernredovisning för den största koncernen. Koncernredovisning finns att tillgå hos HUGO BOSS AG.

Intäcksredovisning

Försäljning av varor

Intäkten redovisas till verkligt värde av vad företaget fått eller kommer att få. Det innebär att företaget redovisar intäkten till nominellt värde (fakturabelopp) om företaget får ersättning i likvida medel direkt vid leveransen. Avdrag görs för lämnade rabatter.

Vid försäljning av varor redovisas normalt inkomsten som intäkt när de väsentliga förmåner och risker som är förknippade med ägandet av varan har överförts från företaget till köparen.

Leasingavtal

Företaget redovisar samtliga leasingavtal, såväl finansiella som operationella, som operationella leasingavtal. Operationella leasingavtal redovisas som en kostnad linjärt över leasingperioden.

Se vidare not 3.

Ersättningar till anställda

Ersättningar till anställda avser alla typer av ersättningar som företaget lämnar till de anställda. Företagets ersättningar innefattar bland annat löner, betald semester, betald frånvaro, bonus och ersättningar efter avslutad anställning (pensioner). Redovisning sker i takt med intjänandet. Ersättningar till anställda efter avslutad anställning avser avgiftsbestämda eller förmånsbestämda pensionsplaner. Som avgiftsbestämda planer klassificeras planer där fastställda avgifter betalas och det inte finns förpliktelser, vare sig legala eller informella, att betala något ytterligare, utöver dessa avgifter. Övriga planer klassificeras som förmånsbestämda pensionsplaner. Företaget har inga övriga långfristiga ersättningar till anställda.

I företaget finns endast avgiftsbestämda pensionsplaner. Som avgiftsbestämda planer klassificeras planer där fastställda avgifter betalas och det inte finns förpliktelser att betala något ytterligare, utöver dessa avgifter.

Omräkning av poster i utländsk valuta

Fordringar och skulder i utländsk valuta har värderats till balansdagens kurs. Kursvinster och kursförluster på rörelsefordringar och rörelseskulder redovisas i rörelseresultatet medan kursvinster och kursförluster på finansiella fordringar och skulder redovisas som finansiella poster.

Skatt

Total skatt utgörs av aktuell skatt och uppskjuten skatt. Skatter redovisas i resultaträkningen, utom då underliggande transaktion redovisas direkt mot eget kapital varvid tillhörande skatteeffekt redovisas i eget kapital.

Aktuell skatt

Aktuell skatt avser inkomstskatt för innevarande räkenskapsår samt den del av tidigare räkenskapsårs inkomstskatt som ännu inte redovisats. Aktuell skatt beräknas utifrån den skattesats som gäller per balansdagen.

Uppskjuten skatt

Uppskjuten skatt är inkomstskatt som avser framtida räkenskapsår till följd av tidigare händelser. Redovisning sker enligt balansräkningsmetoden. Enligt denna redovisas uppskjutna skatteskulder och uppskjutna skattefordringar på temporära skillnader som uppstår mellan bokförda respektive skattemässiga värden för tillgångar och skulder samt för övriga skattemässiga avdrag eller underskott.

Uppskjutna skattefordringar netto redovisas mot uppskjutna skatteskulder endast om de kan betalas med ett nettobelopp. Uppskjuten skatt beräknas utifrån gällande skattesats på balansdagen. Effekter av förändringar i gällande skattesatser resultatförs i den period förändringen lagstadsats. Uppskjutna skattefordringar reduceras till den del det inte är sannolikt att den underliggande skattefordran kommer att kunna realiseras inom en överskådlig framtid. Uppskjuten skattefordran redovisas som finansiell anläggningstillgång och uppskjuten skatteskuld som avsättning.

Anläggningstillgångar

Materiella och immateriella anläggningstillgångar redovisas till anskaffningsvärde minskat med ackumulerade avskrivningar och eventuella nedskrivningar.

Materiella anläggningstillgångar har delats upp på betydande komponenter när komponenterna har väsentligt olika nyttjandeperioder.

Avskrivningsbart belopp utgörs av anskaffningsvärdet minskat med ett beräknat restvärde om detta är väsentligt. Avskrivning sker linjärt över den förväntade nyttjandeperioden.

Följande avskrivningstider tillämpas:

Materiella anläggningstillgångar

Inventarier	5 år
Datorer	3 år
Förbättringsutgift på annans fastighet	10 år

Finansiella instrument

Finansiella instrument värderas utifrån anskaffningsvärdet.

Filialer i utlandet

Företagets utländska filialer redovisas enligt den så kallade dagskurs-metoden, vilket innebär att tillgångar och skulder räknas om till balansdagens kurs och intäkter och kostnader räknas om till genomsnittskurs. Valutadifferenser som uppstår till följd av omräkningen av överfört resultat från utländska filialer behandlas som en direkt justering av eget kapital.

Varulager

Varulageret värderas, med tillämpning av först-in först-ut principen, till det lägsta av anskaffningsvärdet och det verkliga värdet på balansdagen.

Fordringar, skulder och avsättningar

Om inget annat anges ovan värderas kortfristiga fordringar till det lägsta av dess anskaffningsvärde och det belopp varmed de beräknas bli reglerade. Långfristiga fordringar och långfristiga skulder värderas efter det första värderingstillfället till upplupet anskaffningsvärde. Övriga skulder och avsättningar värderas till de belopp varmed de beräknas bli reglerade. Övriga tillgångar redovisas till anskaffningsvärde om inget annat anges ovan.

Noter**Not 1 Nettoomsättningens fördelning**

Nettoomsättningen fördelar sig på verksamhetsgrenar enligt följande:

	2023	2022
HUGO BOSS Scandinavia AB	559.268.648	461.619.560
HUGO BOSS Scandinavia NUF	81.626.809	86.909.563
	640.895.457	548.529.123

Nettoomsättningen fördelar sig på geografiska marknader enligt följande:

	2023	2022
Sverige	559.268.648	461.619.560
Norge	81.626.809	86.909.563
	640.895.457	548.529.123

Not 2 Arvode till revisorer

	2023	2022
<i>Deloitte</i>		
Revisionsuppdraget, Sverige	300.687	281.543
Revisionsuppdraget, Norge	132.960	135.825
Skatterådgivning, Sverige	50.000	50.000
Skatterådgivning, Norge	35.537	38.082
Övriga tjänster, Sverige	51.000	62.077
Övriga tjänster, Norge	3.949	11.023
	574.133	578.550

Not 3 Leasingavtal - leasetagare*Operationell leasing*

	2023	2022
Kostnadsförda leasingavgifter avseende operationella leasingavtal, inkl. hyra för lokaler	50.417.674	96.286.302
Framtida minimileaseavgifter avseende ej uppsägningsbara operationella leasingavtal		
Ska betalas inom 1 år	28.274.020	28.497.281
Ska betalas inom 1-5 år	72.340.955	86.792.143
Ska betalas senare än 5 år	0	4.829.500
	100.614.975	120.118.924

Not 4 Anställda och personalkostnader

	2023	2022
<i>Medelantalet anställda</i>		
Män	30	27
Kvinnor	30	43
	60	70

	2023		2022	
	Antal anställda	Varav män	Antal anställda	Varav män
Sverige	46	24	57	40%
Norge	14	6	14	5%
	60	30	71	39%

	2023	2022
<i>Löner och andra ersättningar</i>		
Styrelse och verkställande direktör, Sverige och Norge	0	0
Övriga anställda, Sverige	25.231.744	26.830.185
Övriga anställda, Norge	5.365.948	5.478.051
	30.597.692	32.308.236

Pensions- och övriga sociala kostnader

Pensionskostnader för styrelse och verkställande direktör, Sverige och Norge	0	0
Pensionskostnader för övriga anställda, Sverige	1.314.034	1.273.148
Pensionskostnader för övriga anställda, Norge	140.622	79.023
Övriga sociala kostnader enligt lag och avtal, Sverige	8.964.831	8.740.643
Övriga sociala kostnader enligt lag och avtal, Norge	884.876	950.141
	11.304.364	11.042.956

Könsfördelning bland ledande befattningshavare

Andel kvinnor i styrelsen	0%	0%
Andel män i styrelsen	100%	100%
Andel män bland övriga ledande befattningshavare	100%	100%

VD är anställd i annat koncernbolag och management fee faktureras för hans tjänster som utförs i HUGO BOSS Scandinavia AB.

Not 5 Inköp och försäljning mellan koncernföretag

	2023	2022
Andel av årets totala inköp som skett från andra företag inom koncernen	79,6%	66,3%
Andel av årets totala försäljning som skett till andra företag inom koncernen	1,2%	2,8%

Not 6 Övriga ränteintäkter och liknande resultatposter

	2023	2022
Ränteintäkter från koncernföretag	1.700.572	1.373.316
Övriga ränteintäkter	734.572	70.734
	2.435.144	1.444.050

Not 7 Räntekostnader och liknande resultatposter

	2023	2022
Räntekostnader till koncernföretag	-4.221.855	-2.086.074
Övriga räntekostnader	-3.945	-30.060
	-4.225.800	-2.116.134

Not 8 Skatt på årets resultat

	2023	2022
Aktuell skatt	-4.398.876	-5.274.973
Justering avseende tidigare år	-10.301	168.348
Förändring av uppskjuten skatt avseende temporära skillnader	2.244.191	3.210.429
Summa redovisad skatt	-2.164.986	-1.896.196

Genomsnittlig effektiv skattesats

- -

Avstämning av effektiv skattesats

Redovisat resultat före skatt	10.167.185	9.782.472
Skatt på redovisat resultat enligt gällande skattesats 20.6% (20.6%):	2.094.440	2.015.189
Skatteeffekt av:		
Övriga ej avdragsgilla kostnader	31.531	130.594
Ej skattepliktiga intäkter	-19.747	-2.688
Justering avseende tidigare år	10.301	-168.348
Skillnad i skattesats i Norge	48.460	-78.550
Redovisad skatt	2.164.986	1.896.196
Effektiv skattesats	21,3%	19,4%

Not 9 Förbättringsutgifter på annans fastighet

	2023-12-31	2022-12-31
Ingående anskaffningsvärden	90.386.147	73.992.350
Årets anskaffningar	16.575.654	17.382.847
Omklassificeringar	323.837	0
Valutaeffekt	-973.556	394.015
Försäljningar/utrangeringar	-59.740.894	-1.344.880
Omföring	0	-38.185
Utgående ackumulerade anskaffningsvärden	46.571.187	90.386.147
Ingående avskrivningar	-58.748.357	-51.629.493
Valutaeffekt	227.982	-76.287
Försäljningar/utrangeringar	48.422.981	1.289.353
Årets avskrivningar	-3.931.370	-9.820.595
Omföring	1.044.489	1.488.665
Utgående ackumulerade avskrivningar	-12.984.275	-58.748.357
Ingående nedskrivningar	-26.522.546	-10.858.938
Valutaeffekt	745.563	-226.623
Försäljningar/utrangeringar	11.223.763	0
Återförda nedskrivningar	0	0
Årets nedskrivningar	-11.034.948	-14.455.805
Omföring	-1.044.489	-981.180
Utgående ackumulerade nedskrivningar	-26.632.657	-26.522.546
Utgående redovisat värde	6.954.255	5.115.244

Not 10 Inventarier, verktyg och installationer

	2023-12-31	2022-12-31
Ingående anskaffningsvärden	47.400.146	37.416.148
Årets anskaffningar	3.033.849	10.519.183
Valutaeffekt	-580.779	233.405
Försäljningar/utrangeringar	-31.015.031	-806.774
Omföring	0	38.185
Utgående ackumulerade anskaffningsvärden	18.838.184	47.400.146
Ingående avskrivningar	-31.112.162	-26.867.785
Försäljningar/utrangeringar	26.461.589	795.803
Valutaeffekt	314.631	-112.129
Årets avskrivningar	-3.448.088	-4.420.565
Omföring	0	-507.486
Utgående ackumulerade avskrivningar	-7.784.029	-31.112.162
Ingående nedskrivningar	-5.376.934	-5.260.481
Försäljningar/utrangeringar	4.385.567	0
Valutaeffekt	262.684	-101.067
Årets uppskrivningar	0	192.711
Årets nedskrivningar	-5.404.510	-208.097
Utgående ackumulerade nedskrivningar	-6.133.193	-5.376.934
Utgående redovisat värde	4.920.962	10.911.050

Not 11 Pågående investeringar

	2023-12-31	2022-12-31
Indgående balans	323.837	0
Omklassificeringar	-323.837	0
Årets anskaffningar	23.912	323.837
Utgående ackumulerade anskaffningsvärden	23.912	323.837
Utgående redovisat värde	23.912	323.837

Not 12 Uppskjuten skattefordran

	2023 Temporära skillnader	2022 Temporära skillnader	2023 Uppskjuten skatt	2022 Uppskjuten skatt
Inventarier, verktyg och installationer	11.709.378	8.152.683	2.442.070	1.719.979
Förbättringsutgifter på annans fastighet	73.342.875	65.604.514	15.162.196	13.594.650
Övriga avsättningar	2.977.384	3.882.822	617.101	818.520
Total	88.029.637	77.640.019	18.221.367	16.133.149

Se även not 8 Skatt på årets resultat.

Not 13 Andra långfristiga fordringar

	2023-12-31	2022-12-31
Ingående anskaffningsvärden	1.674.832	1.667.362
Valutaeffekt	-16.681	7.470
Utgående redovisat värde	1.658.150	1.674.832

Not 14 Förutbetalda kostnader och upplupna intäkter

	2023-12-31	2022-12-31
Förutbetalda hyreskostnader	1.779.972	4.696.907
Förutbetalda försäkringspremier	7.703	8.349
Övriga förutbetalda kostnader	157.921	156.884
	1.945.595	4.862.140

Not 15 Antal aktier

	2023-12-31	2022-12-31	2023-12-31	2022-12-31
	Kvotvärde	Kvotvärde	Antal	Antal
Aktier	2.000	2.000	100	100

Not 16 Långfristiga skulder

	2023-12-31	2022-12-31
Förfaller mellan 2 och 5 år efter balansdagen		
Övriga skulder	-1.251.392	-3.684.895
	-1.251.392	-3.684.895
Förfaller senare än 5 år efter balansdagen		
Övriga skulder	0	-320.833
	0	-320.833

Not 17 Upplupna kostnader och förutbetalda intäkter

	2023-12-31	2022-12-31
Upplupna löner	2.114.988	2.426.098
Upplupna semesterlöner	4.262.731	4.824.049
Övriga upplupna kostnader	8.491.787	37.667.078
	14.869.506	44.917.225

Not 18 Ställda säkerheter

	2023-12-31	2022-12-31
Ställda säkerheter	Inga	Inga

Not 19 Eventualförpliktelser

	2023-12-31	2022-12-31
Övriga eventualförpliktelser	1.751.814	1.751.814
Garanti till Tullmyndigheterna i Norge	1.974.289	2.105.436
	3.726.103	3.857.250

Not 20 Disposition av vinst eller förlust

	2023-12-31	2022-12-31
Förslag till resultatdisposition		
Styrelsen föreslår att till förfogande stående medel		
Balanserat resultat	102.464.423	108.606.963
Årets resultat	8.002.200	7.886.276
	110.466.623	116.493.239
disponeras så att		
till aktieägare utdelas	18.244.759	7.886.276
i ny räkning överföres	92.221.864	108.606.963
	110.466.623	116.493.239

Not 21 Väsentliga händelser efter balansdagen

Efter balansdagen har det inte inträffat några händelser som väsentligt skulle påverka bolagets finansiella ställning eller resultat.

Not 21 Nyckeltalsdefinitioner


Avkastning på eget kapital

Resultat efter finansiella poster i procent av justerat eget kapital


Soliditet

Justerat eget kapital i procent av balansomslutning

Stockholm den dag som framgår av vår elektroniska underskrift

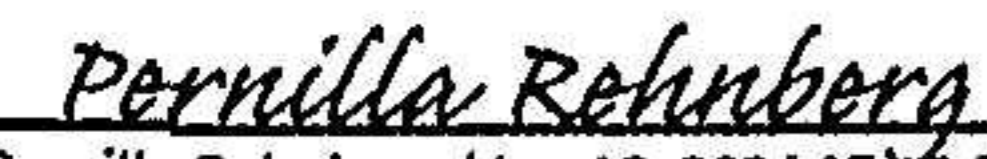

Jörg Horcher Joerg Horcher (May 31, 2024 16:18 GMT+1)
Styrelseordförande och Verkställande direktör


Ivica Maric Ivica Maric (May 31, 2024 14:39 GMT+2)
Styrelseledamot


Yves Müller Yves Müller (May 31, 2024 15:09 GMT+2)
Yves Müller
Styrelseledamot

Vår revisionsberättelse har avgivits den dag som framgår av vår elektroniska underskrift

Deloitte AB


Pernilla Rehnberg Pernilla Rehnberg (Jun 13, 2024 17:19 GMT+2)
Pernilla Rehnberg
Auktoriserad Revisor

Annual report 2023, HUGO BOSS Scandinavia AB

Final Audit Report

2024-06-13


Created:	2024-05-31
By:	Jakob Staudt (jakob_staudt@hugoboss.com)
Status:	Signed
Transaction ID:	CBJCHBCAABAAOFSGHmacNeXWYypO49bj1XxdV0ghU5YS


"Annual report 2023, HUGO BOSS Scandinavia AB" History


-  Document created by Jakob Staudt (jakob_staudt@hugoboss.com)
2024-05-31 - 12:35:42 PM GMT- IP address: 163.116.179.138
-  Document emailed to Joerg Horcher (joerg_horcher@hugoboss.com) for signature
2024-05-31 - 12:36:43 PM GMT
-  Document emailed to ivica_maric@hugoboss.com for signature
2024-05-31 - 12:36:43 PM GMT
-  Document emailed to yves_mueller@hugoboss.com for signature
2024-05-31 - 12:36:43 PM GMT
-  Email viewed by ivica_maric@hugoboss.com
2024-05-31 - 12:38:47 PM GMT- IP address: 104.47.51.254
-  ivica_maric@hugoboss.com entered valid password assigned by the sender.
2024-05-31 - 12:38:52 PM GMT
-  Signer ivica_maric@hugoboss.com entered name at signing as Ivica Maric
2024-05-31 - 12:39:19 PM GMT- IP address: 163.116.173.76
-  Document e-signed by Ivica Maric (ivica_maric@hugoboss.com)
Signature Date: 2024-05-31 - 12:39:21 PM GMT - Time Source: server- IP address: 163.116.173.76
-  Email viewed by yves_mueller@hugoboss.com
2024-05-31 - 1:09:08 PM GMT- IP address: 104.47.51.254
-  yves_mueller@hugoboss.com entered valid password assigned by the sender.
2024-05-31 - 1:09:18 PM GMT


ank=20240705-2024070805626


anK=20240705-2024070805627


 Signer yves_mueller@hugoboss.com entered name at signing as Yves Mueller
2024-05-31 - 1:09:39 PM GMT- IP address: 80.187.126.79


 Document e-signed by Yves Mueller (yves_mueller@hugoboss.com)
Signature Date: 2024-05-31 - 1:09:41 PM GMT - Time Source: server- IP address: 80.187.126.79


 Email viewed by Joerg Horcher (joerg_horcher@hugoboss.com)
2024-05-31 - 2:31:38 PM GMT- IP address: 104.47.51.190


 Joerg Horcher (joerg_horcher@hugoboss.com) entered valid password assigned by the sender.
2024-05-31 - 3:18:00 PM GMT


 Document e-signed by Joerg Horcher (joerg_horcher@hugoboss.com)
Signature Date: 2024-05-31 - 3:18:09 PM GMT - Time Source: server- IP address: 82.132.217.145


 Document emailed to prehnberg@deloitte.se for signature
2024-05-31 - 3:18:10 PM GMT


 Email viewed by prehnberg@deloitte.se
2024-06-07 - 12:33:14 PM GMT- IP address: 104.47.58.126

 New document URL requested by prehnberg@deloitte.se
2024-06-11 - 7:34:35 AM GMT- IP address: 163.116.168.120

 Email viewed by prehnberg@deloitte.se
2024-06-11 - 7:35:00 AM GMT- IP address: 104.47.58.126

 Signer prehnberg@deloitte.se entered name at signing as Pernilla Rehnberg
2024-06-13 - 3:19:25 PM GMT- IP address: 163.116.168.99

 Document e-signed by Pernilla Rehnberg (prehnberg@deloitte.se)
Signature Date: 2024-06-13 - 3:19:27 PM GMT - Time Source: server- IP address: 163.116.168.99

 Agreement completed.
2024-06-13 - 3:19:27 PM GMT

REVISIONSBERÄTTELSE

Till bolagsstämman i Hugo Boss Scandinavia AB
organisationsnummer 556624-0890

Rapport om årsredovisningen

Uttalanden

Vi har utfört en revision av årsredovisningen för Hugo Boss Scandinavia AB för räkenskapsåret 2023-01-01 - 2023-12-31.

Enligt vår uppfattning har årsredovisningen upprättats i enlighet med årsredovisningslagen och ger en i alla väsentliga avseenden rättvisande bild av Hugo Boss Scandinavia ABs finansiella ställning per den 31 december 2023 och av dess finansiella resultat och kassaflöde för året enligt årsredovisningslagen. Förvaltningsberättelsen är förenlig med årsredovisningens övriga delar.

Vi tillstyrker därför att bolagsstämman fastställer resultaträkningen och balansräkningen.

Grund för uttalanden

Vi har utfört revisionen enligt International Standards on Auditing (ISA) och god revisionsred i Sverige. Vårt ansvar enligt dessa standarder beskrivs närmare i avsnittet *Revisorns ansvar*. Vi är oberoende i förhållande till Hugo Boss Scandinavia AB enligt god revisorsred i Sverige och har i övrigt fullgjort vårt yrkesetiska ansvar enligt dessa krav.

Vi anser att de revisionsbevis vi har inhämtat är tillräckliga och ändamålsenliga som grund för våra uttalanden.

Styrelsens och verkställande direktörens ansvar

Det är styrelsen och verkställande direktören som har ansvaret för att årsredovisningen upprättas och att den ger en rättvisande bild enligt årsredovisningslagen. Styrelsen och verkställande direktören ansvarar även för den interna kontroll som de bedömer är nödvändig för att upprätta en årsredovisning som inte innehåller några väsentliga felaktigheter, vare sig dessa beror på oegentligheter eller misstag.

Vid upprättandet av årsredovisningen ansvarar styrelsen och verkställande direktören för bedömningen av bolagets förmåga att fortsätta verksamheten. De upplyser, när så är tillämpligt, om förhållanden som kan påverka förmågan att fortsätta verksamheten och att använda antagandet om fortsatt drift. Antagandet om fortsatt drift tillämpas dock inte om styrelsen och verkställande direktören avser att likvidera bolaget, upphöra med verksamheten eller inte har något realistiskt alternativ till att göra något av detta.

Revisorns ansvar

Våra mål är att uppnå en rimlig grad av säkerhet om huruvida årsredovisningen som helhet inte innehåller några väsentliga felaktigheter, vare sig dessa beror på oegentligheter eller misstag, och att lämna en revisionsberättelse som innehåller våra uttalanden. Rimlig säkerhet är en hög grad av säkerhet, men är ingen garanti för att en revision som utförs enligt ISA och god revisionsred i Sverige alltid kommer att upptäcka en väsentlig

felaktighet om en sådan finns. Felaktigheter kan uppstå på grund av oegentligheter eller misstag och anses vara väsentliga om de enskilt eller tillsammans rimligen kan förväntas påverka de ekonomiska beslut som användare fattar med grund i årsredovisningen.

Som del av en revision enligt ISA använder vi professionellt omdöme och har en professionellt skeptisk inställning under hela revisionen. Dessutom:

- identifierar och bedömer vi riskerna för väsentliga felaktigheter i årsredovisningen, vare sig dessa beror på oegentligheter eller misstag, utformar och utför granskningsåtgärder bland annat utifrån dessa risker och inhämtar revisionsbevis som är tillräckliga och ändamålsenliga för att utgöra en grund för våra uttalanden. Risken för att inte upptäcka en väsentlig felaktighet till följd av oegentligheter är högre än för en väsentlig felaktighet som beror på misstag, eftersom oegentligheter kan innefatta agerande i maskopi, förfalskning, avsiktliga utelämnanden, felaktig information eller åsidosättande av intern kontroll.
- skaffar vi oss en förståelse av den del av bolagets interna kontroll som har betydelse för vår revision för att utforma granskningsåtgärder som är lämpliga med hänsyn till omständigheterna, men inte för att uttala oss om effektiviteten i den interna kontrollen.
- utvärderar vi lämpligheten i de redovisningsprinciper som används och rimligheten i styrelsens och verkställande direktörens uppskattningar i redovisningen och tillhörande upplysningar.
- drar vi en slutsats om lämpligheten i att styrelsen och verkställande direktören använder antagandet om fortsatt drift vid upprättandet av årsredovisningen. Vi drar också en slutsats, med grund i de inhämtade revisionsbevisen, om huruvida det finns någon väsentlig osäkerhetsfaktor som avser sådana händelser eller förhållanden som kan leda till betydande tvivel om bolagets förmåga att fortsätta verksamheten. Om vi drar slutsatsen att det finns en väsentlig osäkerhetsfaktor, måste vi i revisionsberättelsen fästa uppmärksamheten på upplysningarna i årsredovisningen om den väsentliga osäkerhetsfaktorn eller, om sådana upplysningar är otillräckliga, modifiera uttalandet om årsredovisningen. Våra slutsatser baseras på de revisionsbevis som inhämtas fram till datumet för revisionsberättelsen. Dock kan framtida händelser eller förhållanden göra att ett bolag inte längre kan fortsätta verksamheten.
- utvärderar vi den övergripande presentationen, strukturen och innehållet i årsredovisningen, däribland upplysningarna, och om årsredovisningen återger de underliggande transaktionerna och händelserna på ett sätt som ger en rättvisande bild.

Vi måste informera styrelsen om bland annat revisionens planerade omfattning och inriktning samt tidpunkten för den. Vi måste också informera om betydelsefulla iakttagelser under revisionen, däribland de eventuella betydande brister i den interna

kontrollen som vi identifierat.

Rapport om andra krav enligt lagar och andra författningar

Uttalanden

Utöver vår revision av årsredovisningen har vi även utfört en revision av styrelsens och verkställande direktörens förvaltning för Hugo Boss Scandinavia AB för räkenskapsåret 2023-01-01 - 2023-12-31 samt av förslaget till dispositioner beträffande bolagets vinst eller förlust.

Vi tillstyrker att bolagsstämman disponerar vinsten enligt förslaget i förvaltningsberättelsen och beviljar styrelsens ledamöter och verkställande direktören ansvarsfrihet för räkenskapsåret.

Grund för uttalanden

Vi har utfört revisionen enligt god revisionsred i Sverige. Vårt ansvar enligt denna beskrivs närmare i avsnittet *Revisorns ansvar*. Vi är oberoende i förhållande till Hugo Boss Scandinavia AB enligt god revisorsred i Sverige och har i övrigt fullgjort vårt yrkesetiska ansvar enligt dessa krav.

Vi anser att de revisionsbevis vi har inhämtat är tillräckliga och ändamålsenliga som grund för våra uttalanden.

Styrelsens och verkställande direktörens ansvar

Det är styrelsen som har ansvaret för förslaget till dispositioner beträffande bolagets vinst eller förlust. Vid förslag till utdelning innefattar detta bland annat en bedömning av om utdelningen är försvarlig med hänsyn till de krav som bolagets verksamhetsart, omfattning och risker ställer på storleken av bolagets egna kapital, konsolideringsbehov, likviditet och ställning i övrigt.

Styrelsen ansvarar för bolagets organisation och förvaltningen av bolagets angelägenheter. Detta innefattar bland annat att fortlöpande bedöma bolagets ekonomiska situation och att tillse att bolagets organisation är utformad så att bokföringen, medelsförvaltningen och bolagets ekonomiska angelägenheter i övrigt kontrolleras på ett betryggande sätt. Verkställande direktören ska sköta den löpande förvaltningen enligt styrelsens riktlinjer och anvisningar och bland annat vidta de åtgärder som är nödvändiga för att bolagets bokföring ska fullgöras i överensstämmelse med lag och för att medelsförvaltningen ska skötas på ett betryggande sätt.

Revisorns ansvar

Vårt mål beträffande revisionen av förvaltningen, och därmed vårt uttalande om ansvarsfrihet, är att inhämta revisionsbevis för att med en rimlig grad av säkerhet kunna bedöma om någon styrelseledamot eller verkställande direktören i något väsentligt avseende:

- företagit någon åtgärd eller gjort sig skyldig till någon försummelse som kan föranleda ersättningsskyldighet mot bolaget, eller
- på något annat sätt handlat i strid med aktiebolagslagen, årsredovisningslagen eller bolagsordningen.

Vårt mål beträffande revisionen av förslaget till dispositioner av bolagets vinst eller förlust, och därmed vårt uttalande om detta, är att med rimlig grad av säkerhet bedöma om förslaget är förenligt med aktiebolagslagen.

Rimlig säkerhet är en hög grad av säkerhet, men ingen garanti för att en revision som utförs enligt god revisionsred i Sverige alltid kommer att upptäcka åtgärder eller försummelser som kan föranleda ersättningsskyldighet mot bolaget, eller att ett förslag till dispositioner av bolagets vinst eller förlust inte är förenligt med

aktiebolagslagen.

Som en del av en revision enligt god revisionsred i Sverige använder vi professionellt omdöme och har en professionellt skeptisk inställning under hela revisionen. Granskningen av förvaltningen och förslaget till dispositioner av bolagets vinst eller förlust grundar sig främst på revisionen av räkenskaperna. Vilka tillkommande granskningsåtgärder som utförs baseras på vår professionella bedömning med utgångspunkt i risk och väsentlighet. Det innebär att vi fokuserar granskningen på sådana åtgärder, områden och förhållanden som är väsentliga för verksamheten och där avsteg och överträdelser skulle ha särskild betydelse för bolagets situation. Vi går igenom och prövar fattade beslut, beslutsunderlag, vidtagna åtgärder och andra förhållanden som är relevanta för vårt uttalande om ansvarsfrihet. Som underlag för vårt uttalande om styrelsens förslag till dispositioner beträffande bolagets vinst eller förlust har vi granskat styrelsens motiverade yttrande samt ett urval av underlagen för detta för att kunna bedöma om förslaget är förenligt med aktiebolagslagen.

Jönköping den dag som framgår av vår elektroniska signatur

Deloitte AB

Pernilla Rehnberg
Auktoriserad revisor

Detta är ett elektroniskt undertecknat dokument

Underskrifterna i detta dokument uppfyller kraven för Avancerad Elektronisk Underskrift enligt definitionen i eIDAS (EU:s förordning 910/2014).

Äktheten kan kontrolleras i alla tjänster som kan validera underskrifter som godkänts av Myndigheten för digital förvaltning (DIGG). Använd till exempel valideringstjänsten [Signport](#). För validering med Adobe Acrobat Reader, [läs mer här](#).

Notera, om dokumentet skrivs ut på papper följer de elektroniska underskrifterna inte med och kan därför inte valideras.

Följande personer har genom sin elektroniska underskrift godkänt innehållet i detta dokument samt försäkrat att angivna uppgifter är korrekta.

Underskrift 1

Namn: Pernilla Rehnberg
Företag: Deloitte AB
Befattning: Auktoriserad revisor
Identifieringsmetod: BankId
Datum och tid: 2024-06-13 17:18:57 GMT+02:00
Transaktions-ID: 1bd27407098f453db0c49f0f431d293f