

Årsredovisning

för

RB Kandibo Aktiebolag

556726-2752


Räkenskapsåret

2024

Fastställelseintyg

Undertecknad styrelseledamot i RB Kandibo Aktiebolag intygar, dels att denna kopia av årsredovisningen stämmer överens med originalet, dels att resultaträkningen och balansräkningen i årsredovisningen har fastställts på årsstämma 2025-03-24. Årsstämman beslutade att godkänna styrelsens förslag till resultatdisposition.

Ulricehamn 2025-03-24



Joakim Andersson

Styrelsen för RB Kandibo Aktiebolag avger följande årsredovisning för räkenskapsåret 2024.

Årsredovisningen är upprättad i svenska kronor, SEK. Om inte annat särskilt anges, redovisas alla belopp i hela kronor (kr). Uppgifter inom parentes avser föregående år.

Förvaltningsberättelse

Verksamheten

Allmänt om verksamheten

Bolaget bedriver byggverksamhet i form av nybyggnationer, ombyggnationer och renoveringar.

Företaget har sitt säte i Ulricehamns kommun.

Flerårsöversikt (Tkr)	2024	2023	2022	2021
Nettoomsättning	2 866	3 000	2 694	2 490
Resultat efter finansiella poster	-15	34	54	99
Soliditet (%)	60	52	57	55

Förändringar i eget kapital

	Aktie- kapital	Balanserat resultat	Årets resultat	Totalt
Belopp vid årets ingång	100 000	377 732	26 241	503 973
Disposition enligt beslut av årsstämman:				
Balanseras i ny räkning		26 241	-26 241	0
Årets resultat			522	522
Belopp vid årets utgång	100 000	403 973	522	504 495

Resultatdisposition

Styrelsen föreslår att till förfogande stående vinstmedel (kronor):

balanserad vinst	403 972
årets vinst	522
	404 494

disponeras så att i ny räkning överföres	404 494
	404 494

Företagets resultat och ställning i övrigt framgår av efterföljande resultat- och balansräkning med noter.

Resultaträkning

Not

2024-01-01
-2024-12-31

2023-01-01
-2023-12-31

Rörelseintäkter, lagerförändringar m. m.

Nettoomsättning		2 865 676	3 000 419
Övriga rörelseintäkter		0	9 713
Summa rörelseintäkter, lagerförändringar m.m.		2 865 676	3 010 132

Rörelsekostnader

Råvaror och förnödenheter		-1 201 377	-1 130 057
Övriga externa kostnader		-245 218	-384 236
Personalkostnader	2	-1 413 224	-1 445 363
Avskrivningar av materiella anläggningstillgångar		-9 172	-9 172
Summa rörelsekostnader		-2 868 991	-2 968 828
Rörelseresultat		-3 315	41 304

Finansiella poster

Resultat från övriga finansiella anläggningstillgångar		-10 732	-6 063
Övriga ränteintäkter och liknande resultatposter		1 153	477
Räntekostnader och liknande resultatposter		-2 069	-2 033
Summa finansiella poster		-11 648	-7 619
Resultat efter finansiella poster		-14 963	33 685

Bokslutsdispositioner

Förändring av periodiseringsfonder		16 000	0
Summa bokslutsdispositioner		16 000	0
Resultat före skatt		1 037	33 685

Skatter

Skatt på årets resultat		-515	-7 444
Årets resultat		522	26 241

Balansräkning

Not

2024-12-31

2023-12-31

TILLGÅNGAR

Anläggningstillgångar

Materiella anläggningstillgångar

Inventarier, verktyg och installationer

3

9 173

18 345

Summa materiella anläggningstillgångar

9 173

18 345

Finansiella anläggningstillgångar

Andra långfristiga värdepappersinnehav

4

99 086

109 818

Andra långfristiga fordringar

5

0

0

Summa finansiella anläggningstillgångar

99 086

109 818

Summa anläggningstillgångar

108 259

128 163

Omsättningstillgångar

Kortfristiga fordringar

Kundfordringar

317 443

644 287

Övriga fordringar

77 894

67 995

Upparbetad men ej fakturerad intäkt

210 609

188 233

Förutbetalda kostnader och upplupna intäkter

36 254

42 854

Summa kortfristiga fordringar

642 200

943 369

Kassa och bank

Kassa och bank

6

199 407

44 009

Summa kassa och bank

199 407

44 009

Summa omsättningstillgångar

841 607

987 378

SUMMA TILLGÅNGAR

949 866

1 115 541

Balansräkning

Not

2024-12-31

2023-12-31

EGET KAPITAL OCH SKULDER

Eget kapital

Bundet eget kapital

Aktiekapital

100 000

100 000

Summa bundet eget kapital

100 000

100 000

Fritt eget kapital

Balanserat resultat

403 972

377 733

Årets resultat

522

26 240

Summa fritt eget kapital

404 494

403 973

Summa eget kapital

504 494

503 973

Obeskattade reserver

Periodiseringsfonder

84 000

100 000

Summa obeskattade reserver

84 000

100 000

Kortfristiga skulder

Leverantörsskulder

87 418

129 313

Övriga skulder

122 655

188 575

Upplupna kostnader och förutbetalda intäkter

151 299

193 680

Summa kortfristiga skulder

361 372

511 568

SUMMA EGET KAPITAL OCH SKULDER

949 866

1 115 541

Noter

Not 1 Redovisningsprinciper

Allmänna upplysningar

Årsredovisningen är upprättad i enlighet med årsredovisningslagen och Bokföringsnämndens allmänna råd (BFNAR 2016:10) om årsredovisning i mindre företag.

Intäktsredovisning

Fakturerad nettoomsättning omfattar entreprenader inom byggbranschen. Dessa är till övervägande del på löpande räkning och intäktsförs i den takt arbetena är utförda enligt huvudregeln. Arbeten till fast pris redovises enligt alternativregeln.

Avskrivningsprinciper för anläggningstillgångar

Avskrivningar enligt plan baseras på ursprungliga anskaffningsvärden och beräknad nyttjandeperiod. Tillämpade avskrivningstider:

Materiella anläggningstillgångar

Inventarier, verktyg och installationer	5 år
-----------------------------------------	------

Not 2 Medelantalet anställda

	2024	2023
Medelantalet anställda	2,25	2,25

Not 3 Inventarier, verktyg och installationer

	2024-12-31	2023-12-31
Ingående anskaffningsvärden	85 742	85 742
Utgående ackumulerade anskaffningsvärden	85 742	85 742
Ingående avskrivningar	-67 397	-58 225
Årets avskrivningar	-9 172	-9 172
Utgående ackumulerade avskrivningar	-76 569	-67 397
Utgående redovisat värde	9 173	18 345

Not 4 Andra långfristiga värdepappersinnehav

	2024-12-31	2023-12-31
Ingående anskaffningsvärden	109 818	115 881
Resultatandel	-10 732	-6 063
Utgående ackumulerade anskaffningsvärden	99 086	109 818
Utgående redovisat värde	99 086	109 818

Not 5 Andra långfristiga fordringar

	2024-12-31	2023-12-31
Ingående anskaffningsvärden	280 000	280 000
Utgående ackumulerade anskaffningsvärden	280 000	280 000
Ingående nedskrivningar	-280 000	-280 000
Utgående ackumulerade nedskrivningar	-280 000	-280 000
Utgående redovisat värde	0	0

Not 6 Checkräkningskredit

	2024-12-31	2023-12-31
Beviljat belopp på checkräkningskredit uppgår till	200 000	200 000
Utnyttjad kredit uppgår till	0	0


Not 7 Ställda säkerheter


	2024-12-31	2023-12-31
Företagsinteckningar	550 000	550 000
	550 000	550 000

Not 8 Eventualförpliktelser

	2024-12-31	2023-12-31
Skuldförpliktelser i handelsbolag	942 279	962 365
	942 279	962 365

Ulricehamn 2025-03-24


Joakim Andersson
Ordförande


Josefin Andersson