

Årsredovisning för  
**Limhamnskillingen AB**  
559088-0018


Räkenskapsåret  
**2024-01-01 - 2024-12-31**

Innehållsförteckning:	Sida
Förvaltningsberättelse	1
Resultaträkning	2
Balansräkning	3-4
Noter	5-6
Underskrifter	7

### Fastställelseintyg

Undertecknad styrelseledamot i Limhamnskillingen AB intygar härmed dels att denna kopia av årsredovisningen överensstämmer med originalet, dels att resultat- och balansräkningen fastställts på årsstämma den 1 / 7 2025. Stämman beslutade också att godkänna styrelsens förslag till resultatdisposition.

Malmö den 1 / 7 2025



Svante Ljung



2025072404573


Årsredovisning för  
**Limhamnskillingen AB**  
559088-0018

Räkenskapsåret  
**2024-01-01 - 2024-12-31**

**Innehållsförteckning:**

**Sida**

Förvaltningsberättelse	1
Resultaträkning	2
Balansräkning	3-4
Noter	5-6
Underskrifter	7

Two handwritten signatures in black ink, one on the left and one on the right, located at the bottom right of the page.

## Förvaltningsberättelse

Styrelsen för Limhamnskillingen AB, 559088-0018, får härmed avge årsredovisning för räkenskapsåret 2024.

### Verksamheten

#### Allmänt om verksamheten

Företaget med säte i Malmö registrerades år 2016 och skall äga och förvalta fastigheter, värdepapper och lös egendom, samt bedriva därmed förenlig verksamhet.

#### Väsentliga händelser under räkenskapsåret

Verksamheten beräknas drivas vidare 2025 i samma omfattning som 2024.

### Flerårsöversikt

	2024	2023	2022	Belopp i kr 2021
Nettoomsättning	463 200	441 600	436 600	405 600
Resultat efter finansiella poster	-288 258	-233 886	-317 663	-136 086
Soliditet, %	60	62	63	63


### Förändringar i eget kapital

	Aktie- kapital	Fritt eget kapital
Vid årets början	50 000	5 838 402
Utdelning		-204 300
Årets resultat		-288 258
Vid årets slut	50 000	5 345 844

### Resultatdisposition

	Belopp i kr
Styrelsen föreslår att fritt eget kapital kronor 5 345 844 disponeras enligt följande:	
balanserat resultat	5 634 102
årets resultat	-288 258
Totalt	5 345 844
utdelning, [500 aktier * 419,10 kr per aktie]	209 550
balanseras i ny räkning	5 136 294
Summa	5 345 844

Bolagets resultat och ställning framgår av efterföljande resultat- och balansräkningar med noter.



## Resultaträkning

Belopp i kr	Not	2024-01-01- 2024-12-31	2023-01-01- 2023-12-31
<b>Rörelseintäkter, lagerförändring m.m.</b>			
Nettoomsättning		463 200	441 600
<b>Summa rörelseintäkter, lagerförändring m.m.</b>		<b>463 200</b>	<b>441 600</b>
<b>Rörelsekostnader</b>			
Övriga externa kostnader		-352 109	-292 871
Personalkostnader	2	-206 588	-206 588
Av- och nedskrivningar av materiella och immateriella anläggningstillgångar		-217 426	-217 426
<b>Summa rörelsekostnader</b>		<b>-776 123</b>	<b>-716 885</b>
<b>Rörelseresultat</b>		<b>-312 923</b>	<b>-275 285</b>
<b>Finansiella poster</b>			
Resultat från övriga finansiella anläggningstillgångar		197 968	214 631
Övriga ränteintäkter och liknande resultatposter		32 872	34 147
Räntekostnader och liknande resultatposter	3	-206 175	-207 379
<b>Summa finansiella poster</b>		<b>24 665</b>	<b>41 399</b>
<b>Resultat efter finansiella poster</b>		<b>-288 258</b>	<b>-233 886</b>
<b>Bokslutsdispositioner</b>			
<b>Resultat före skatt</b>		<b>-288 258</b>	<b>-233 886</b>
<b>Skatter</b>			
<b>Årets resultat</b>		<b>-288 258</b>	<b>-233 886</b>

2025072404575

## Balansräkning

Belopp i kr	Not	2024-12-31	2023-12-31
<b>TILLGÅNGAR</b>			
<b>Anläggningstillgångar</b>			
<b>Materiella anläggningstillgångar</b>			
Byggnader och mark	4	6 822 113	6 970 394
Inventarier, verktyg och installationer	5	576 873	646 018
Summa materiella anläggningstillgångar		7 398 986	7 616 412
<b>Summa anläggningstillgångar</b>		<b>7 398 986</b>	<b>7 616 412</b>
<b>Omsättningstillgångar</b>			
<b>Kortfristiga fordringar</b>			
Övriga fordringar		345	239
Förutbetalda kostnader och upplupna intäkter		-	11 373
Summa kortfristiga fordringar		345	11 612
<b>Kortfristiga placeringar</b>			
Övriga kortfristiga placeringar	6	1 497 878	1 683 450
Summa kortfristiga placeringar		1 497 878	1 683 450
<b>Kassa och bank</b>			
Kassa och bank		54 849	229 647
Summa kassa och bank		54 849	229 647
<b>Summa omsättningstillgångar</b>		<b>1 553 072</b>	<b>1 924 709</b>
<b>SUMMA TILLGÅNGAR</b>		<b>8 952 058</b>	<b>9 541 121</b>

2025072404576

## Balansräkning

<i>Belopp i kr</i>	<i>Not</i>	<i>2024-12-31</i>	<i>2023-12-31</i>
<b>EGET KAPITAL OCH SKULDER</b>			
<b><i>Eget kapital</i></b>			
<b><i>Bundet eget kapital</i></b>			
Aktiekapital		50 000	50 000
Summa bundet eget kapital		50 000	50 000
<b><i>Fritt eget kapital</i></b>			
Balanserat resultat		5 634 102	6 072 288
Årets resultat		-288 258	-233 886
Summa fritt eget kapital		5 345 844	5 838 402
<b>Summa eget kapital</b>		<b>5 395 844</b>	<b>5 888 402</b>
<b><i>Långfristiga skulder</i></b>			
Övriga skulder till kreditinstitut	7	3 360 000	3 440 000
Övriga skulder		6 700	6 700
Summa långfristiga skulder		3 366 700	3 446 700
<b><i>Kortfristiga skulder</i></b>			
Övriga skulder till kreditinstitut		80 000	80 000
Leverantörsskulder		4 462	4 387
Skatteskulder		47 579	47 468
Övriga skulder		32 651	42 633
Upplupna kostnader och förutbetalda intäkter		24 822	31 531
Summa kortfristiga skulder		189 514	206 019
<b>SUMMA EGET KAPITAL OCH SKULDER</b>		<b>8 952 058</b>	<b>9 541 121</b>

2025072404577

## Noter

Belopp i kr om inget annat anges.

### Not 1 Redovisningsprinciper

Årsredovisningen har upprättats i enlighet med Årsredovisningslagen och Bokföringsnämndens allmänna råd BFNAR 2016:10 Årsredovisning i mindre företag.

#### Avskrivningsprinciper för anläggningstillgångar

Avskrivningar enligt plan baseras på ursprungliga anskaffningsvärden och beräknad nyttjandeperiod. Följande avskrivningstider tillämpas:

Anläggningstillgångar	År
Immateriella anläggningstillgångar:	
Materiella anläggningstillgångar:	
-Byggnader	50
-Markanläggningar	20
-Inventarier, verktyg och installationer	5-15

### Not 2 Personal

#### Personal

	2024-01-01- 2024-12-31	2023-01-01- 2023-12-31
Medelantalet anställda	1	1
<b>Summa</b>	<b>1</b>	<b>1</b>

### Not 3 Räntekostnader och liknande resultatposter

	2024-01-01- 2024-12-31	2023-01-01- 2023-12-31
Räntekostnader, övriga	206 175	207 379
<b>Summa</b>	<b>206 175</b>	<b>207 379</b>

### Not 4 Byggnader och mark

	2024-12-31	2023-12-31
Akkumulerade anskaffningsvärden:		
-Vid årets början	7 751 560	7 751 560
-Nyanskaffningar	-	-
	7 751 560	7 751 560
Akkumulerade avskrivningar enligt plan:		
-Vid årets början	-781 166	-632 885
-Årets avskrivning enligt plan	-148 281	-148 281
	-929 447	-781 166
<b>Redovisat värde vid årets slut</b>	<b>6 822 113</b>	<b>6 970 394</b>

**Not 5 Inventarier, verktyg och installationer**

	2024-12-31	2023-12-31
Akkumulerade anskaffningsvärden:		
-Vid årets början	1 037 174	1 037 174
-Nyanskaffningar	-	-
Vid årets slut	1 037 174	1 037 174
Akkumulerade avskrivningar enligt plan:		
-Vid årets början	-391 156	-322 011
-Årets avskrivning anskaffningsvärden	-69 145	-69 145
Vid årets slut	-460 301	-391 156
<b>Redovisat värde vid årets slut</b>	<b>576 873</b>	<b>646 018</b>

**Not 6 Kortfristiga placeringar**

	Redovisat värde	Marknadsvärde
Noterade andelar	1 497 878	3 793 125
	<b>1 497 878</b>	<b>3 793 125</b>

**Not 7 Övriga skulder till kreditinstitut**

	2024-12-31
Belopp varmed skuldposten förväntas betalas efter mer än fem år efter balansdagen	2 960 000
	<b>2 960 000</b>

**Not 8 Ställda säkerheter och eventalförpliktelser**

**Ställda säkerheter**

	2024-12-31	2023-12-31
Ställda panter och säkerheter		
Fastighetsinteckning	4 425 000	4 425 000


**Eventalförpliktelser**

Övriga eventalförpliktelser	Inga	Inga
<b>Summa eventalförpliktelser</b>		

2025072404579

**Underskrifter**

Malmö den 1/7 2025



Svante Ljung  
Styrelseordförande



Katrin Berlin  
Styrelseledamot

2025072404580

