


Årsredovisning
För
Westerman Teknik AB
559349-6820

Undertecknad styrelseledamot i Westerman Teknik AB intygar härmed, dels att årsredovisningen överensstämmer med originalet, dels att resultat- och balansräkningarna fastställts på ordinarie bolagsstämma den 2025-03-12. Stämman beslöt tillika att godkänna styrelsens förslag till vinstdisposition.

Göteborg den 12 mars 2025


Jonas Westerman


Charlotte Spillhorn

Styrelsen för Westerman Teknik AB avger härmed följande årsredovisning för räkenskapsåret 1 januari 2024 till 31 december 2024.

Innehåll	Sid
Förvaltningsberättelse	3
Noter	4
Resultaträkning	5-6
Balansräkning	7-8

Förvaltningsberättelse

Verksamheten

Bolagets verksamhet ska vara att driva konsultverksamhet, tillverkning och försäljning av tekniska lösningar och lyftanordningar för rörelsehindrade, och bedriva därmed förenlig verksamhet.

Räkenskapsåret omfattar 2024-01-01 – 2024-12-31

Rörelsen startades under november 2021, och hade ingen verksamhet under 2021 och 2022. Verksamheten inleddes i slutet av år 2023.

Resultatdisposition

Styrelsen föreslår att till förfogade stående medel:

Från balanserad vinst/förlust	2 050 562
Från årets vinst/förlust	1 217 141
Totalt	3 267 704
Disponeras enligt följande	
Utdelning	200 000
Balanseras i ny räkning	3 092 704

Bolagets resultat och ställning framgår av efterföljande resultat- och balansräkning och noter.

Resultaträkning

Westerman Teknik AB
559349-6820

Räkenskapsår: 2024-01-01 - 2024-12-31

Avser perioden: 2024-01-01 - 2024-12-31

2025061135114

	Perioden	Akkumulerat
Rörelsens intäkter		
Nettoomsättning		
3051 Försäljn varor 25% sv	1 929 767,20	1 929 767,20
3740 Öres- och kronutjämning	1,88	1,88
	1 929 769,08	1 929 769,08
Summa rörelsens intäkter	1 929 769,08	1 929 769,08
Rörelsens kostnader		
Råvaror och förnödenheter		
4056 Inköp varor 25% EG	-25 410,39	-25 410,39
Övriga externa kostnader		
5000 Lokalkostnader (gruppkonto)	-36 000,00	-36 000,00
5410 Förbrukningsinventarier	-60 596,00	-60 596,00
5420 Programvaror	-1 755,37	-1 755,37
5460 Förbrukningsmaterial	-376 368,12	-376 368,12
5600 Kostnader för transportmedel (gruppkonto)	-1 448,00	-1 448,00
5610 Personbilskostnader	-18 148,00	-18 148,00
5612 Försäkring och skatt för personbilar	-7 326,00	-7 326,00
5619 Övriga personbilskostnader	-23 300,80	-23 300,80
5700 Frakter och transporter (gruppkonto)	-279,28	-279,28
5800 Resekostnader (gruppkonto)	-750,00	-750,00
6071 Representation, avdragsgill	-350,00	-350,00
6200 Tele och post (gruppkonto)	-554,40	-554,40
6570 Bankkostnader	-933,99	-933,99
	-527 809,96	-527 809,96
Personalkostnader		
7398 Förmånsvärden	-35 838,00	-35 838,00
7399 Motkontering förmåner	35 838,00	35 838,00
7510 Arbetsgivaravgifter 31,42 %	-3 654,00	-3 654,00
7620 Sjuk- och hälsovård	-23 759,00	-23 759,00
	-27 413,00	-27 413,00
Av/nedskrivningar av materiella och immateriella anläggningstillgångar		
7832 Avskrivningar på inventarier och verktyg	-132 934,00	-132 934,00
	-132 934,00	-132 934,00
Summa rörelsens kostnader	-713 567,35	-713 567,35
Rörelseresultat	1 216 201,73	1 216 201,73
Finansiella poster		
Resultat från övriga värdepapper och fordringar som är anläggningstillgångar		
8221 Resultat vid försäljning av andelar i andra företag	276 750,00	276 750,00
Ränteintäkter och liknande resultatposter		
8311 Ränteintäkter från bank	40 029,97	40 029,97
8314 Skattefria ränteintäkter	3,00	3,00
	40 032,97	40 032,97
Räntekostnader och liknande resultatposter		
8400 Räntekostnader (gruppkonto)	-0,14	-0,14
8422 Dröjsmålsräntor för leverantörsskulder	-60,00	-60,00
8423 Räntekostnader för skatter och avgifter	-2,00	-2,00
	-62,14	-62,14
Resultat efter finansiella poster	1 532 922,56	1 532 922,56
Resultat före skatt	1 532 922,56	1 532 922,56
Skatt på årets resultat		
8910 Skatt som belastar årets resultat	-315 781,00	-315 781,00

Resultaträkning

Westerman Teknik AB
559349-6820

	Perioden	Akkumulerat
BERÄKNAT RESULTAT	1 217 141,56	1 217 141,56
Årets bokförda resultat		
8999 Årets resultat	1 217 141,56	1 217 141,56

Balansräkning

Westerman Teknik AB
559349-6820

	Vid periodens början	Förändring	Vid periodens slut
2650 Redovisningskonto för moms	0,00	-442 314,00	-442 314,00
2731 Avräkning lagstadgade sociala avgifter	0,00	-1 218,00	-1 218,00
2893 Skulder till närstående personer, kortfristig del	-2 250,00	0,00	-2 250,00
	-2 250,00	-443 532,00	-445 782,00
Summa kortfristiga skulder	-2 250,00	-746 699,00	-748 949,00
SUMMA EGET KAPITAL OCH SKULDER	-2 697 812,55	-1 343 840,56	-4 041 653,11
BERÄKNAT RESULTAT	0,00	0,00	0,00

Balansräkning

Westerman Teknik AB
559349-6820

Räkenskapsår: 2024-01-01 - 2024-12-31

Avser perioden: 2024-01-01 - 2024-12-31

	Vid periodens början	Förändring	Vid periodens slut
TILLGÅNGAR			
Anläggningstillgångar			
Materiella anläggningstillgångar			
Inventarier, verktyg och installationer			
1229 Ackumulerade avskrivningar på inventarier och verktyg	0,00	-132 934,00	-132 934,00
1240 Bilar och andra transportmedel	0,00	664 670,00	664 670,00
	0,00	531 736,00	531 736,00
Summa materiella anläggningstillgångar	0,00	531 736,00	531 736,00
Summa anläggningstillgångar	0,00	531 736,00	531 736,00
Omsättningstillgångar			
Kortfristiga fordringar			
Kundfordringar			
1510 Kundfordringar	0,00	153 063,00	153 063,00
Övriga fordringar			
1630 Avräkning för skatter och avgifter (skattekonto)	0,00	783,00	783,00
1680 Andra kortfristiga fordringar	2 675 034,00	-2 675 034,00	0,00
	2 675 034,00	-2 674 251,00	783,00
Summa kortfristiga fordringar	2 675 034,00	-2 521 188,00	153 846,00
Övriga omsättningstillgångar			
Kassa och bank			
1930 Företagskonto/checkkonto/affärskonto	22 778,55	696 660,71	719 439,26
1940 Övriga bankkonton	0,00	1 123 537,59	1 123 537,59
1955 3-månaders placeringskonto	0,00	1 513 094,26	1 513 094,26
	22 778,55	3 333 292,56	3 356 071,11
Summa övriga omsättningstillgångar	22 778,55	3 333 292,56	3 356 071,11
Summa omsättningstillgångar	2 697 812,55	812 104,56	3 509 917,11
SUMMA TILLGÅNGAR	2 697 812,55	1 343 840,56	4 041 653,11

EGET KAPITAL OCH SKULDER

Eget kapital			
Bundet eget kapital			
Aktiekapital			
2081 Aktiekapital	-25 000,00	0,00	-25 000,00
Summa bundet eget kapital	-25 000,00	0,00	-25 000,00
Fritt eget kapital			
Balanserad vinst eller förlust			
2091 Balanserad vinst eller förlust	2 121,40	-2 052 683,95	-2 050 562,55
Årets resultat			
2099 Årets resultat	-2 672 683,95	1 455 542,39	-1 217 141,56
Summa fritt eget kapital	-2 670 562,55	-597 141,56	-3 267 704,11
Summa eget kapital	-2 695 562,55	-597 141,56	-3 292 704,11
Kortfristiga skulder			
Skatteskulder			
2510 Skatteskulder	0,00	-303 167,00	-303 167,00
Övriga skulder			

Noter

Not 1 – Redovisnings- och värderingsprinciper

Denna redovisning är upprättad i enlighet med årsredovisningslagen och bokföringsnämndens allmänna råd.


Not 2 – Löner och anställda


	2024-01-01	2023-01-01
	- 2024-12-31	- 2023-12-31
Anställda under året	1	1
Löner	0	0
Övriga sociala kostnader	0	0

Not 3 – Förändring av eget kapital

Bundet eget kapital	2024-01-01	2023-01-01
	- 2024-12-31	- 2023-12-31
<u>Aktiekapital</u>		
Belopp vid periodens ingång	25 000	25 000
Belopp vid periodens utgång	25 000	25 000
Fritt eget kapital		
Årets resultat	1 217 141	
Fritt eget kapital vid årets utgång	3 267 704	

Göteborg den 12 mars 2025


Jonas Westerman


Charlotte Sjöholm