

Årsredovisning för
Anders Brännström Montage AB

556980-6077

Räkenskapsåret

2021-09-01 - 2022-08-31

Förvaltningsberättelse	1
Resultaträkning	2
Balansräkning	3
Noter	5
Underskrifter	6

Fastställelseintyg

Jag intygar att resultaträkningen och balansräkningen har fastställts på årsstämma 2023-02-28. Årsstämman beslöt att godkänna styrelsens förslag till vinstdisposition.

Jag intygar att innehållet i dessa handlingar överensstämmer med originalen och att originalen undertecknats av samtliga personer som enligt lag ska underteckna dessa.



Anders Brännström

Skellefteå 2023-02-28

Förvaltningsberättelse

Styrelsen för Anders Brännström Montage AB, 556980-6077, avger följande årsredovisning för räkenskapsåret 2021-09-01 - 2022-08-31.

Verksamheten

Allmänt om verksamheten

Företaget registrerades år 2014 och har säte i Skellefteå. Företaget bedriver sedan dess byggverksamhet, renovering, markarbeten av en och flerfamiljshus, import från USA av personfordon samt därmed förenlig verksamhet.

Flerårsöversikt

	2021/2022	2020/2021	2019/2020	Belopp i kr 2018/2019
Nettoomsättning	411 035	701 895	565 014	664 297
Resultat efter finansiella poster	-15 937	123 118	54 312	72 246
Soliditet %	61,6	62,1	57	53,4

Förändringar i eget kapital

	Aktiekapital	Balanserat resultat	Årets resultat
Belopp vid årets ingång	50 000	232 579	70 010
Balanseras i ny räkning		70 010	-70 010
Årets resultat			29 063
Belopp vid årets utgång	50 000	302 589	29 063

Resultatdisposition


Till årsstämman förfogande står följande medel:

	Belopp i kr 2021-09-01 - 2022-08-31
Balanserat resultat	302 589
Årets resultat	29 063
Summa	331 652

Styrelsen föreslår att medlen disponeras enligt följande:

	2021-09-01 - 2022-08-31
Balanseras i ny räkning	331 652
Summa	331 652

Fotokopians överensstämmelse
med originalet intygas:



Resultaträkning

Belopp i kr	Not	2021-09-01 - 2022-08-31	2020-09-01 - 2021-08-31
Rörelseintäkter, lagerförändringar m.m.			
Nettoomsättning		411 035	701 895
Summa rörelseintäkter, lagerförändringar m.m.		411 035	701 895
Rörelsekostnader			
Råvaror och förnödenheter		-168 174	-11 839
Övriga externa kostnader		-69 786	-45 509
Personalkostnader		-481 884	-481 657
Av- och nedskrivningar av materiella och immateriella anläggningstillgångar		-29 400	-29 400
Summa rörelsekostnader		-749 244	-568 405
Rörelseresultat		-338 209	133 490
Finansiella poster			
Resultat från övriga finansiella anläggningstillgångar		334 000	0
Räntekostnader och liknande resultatposter		-11 728	-10 372
Summa finansiella poster		322 272	-10 372
Resultat efter finansiella poster		-15 937	123 118
Bokslutsdispositioner			
Förändring av periodiseringsfonder		45 000	-32 344
Summa bokslutsdispositioner		45 000	-32 344
Resultat före skatt		29 063	90 774
Skatter			
Skatt på årets resultat		0	-20 764
Årets resultat		29 063	70 010

Fotokopians överensstämmelse
med originalet intygas:




2023040401359

Balansräkning

Belopp i kr	Not	2022-08-31	2021-08-31
TILLGÅNGAR			
Anläggningstillgångar			
Materiella anläggningstillgångar			
Inventarier, verktyg och installationer	2	0	29 400
Summa materiella anläggningstillgångar		0	29 400
Finansiella anläggningstillgångar			
Andra långfristiga värdepappersinnehav	3	0	25 000
Summa finansiella anläggningstillgångar		0	25 000
Summa anläggningstillgångar		0	54 400
Omsättningstillgångar			
Kortfristiga fordringar			
Kundfordringar		0	17 325
Övriga fordringar		95 844	79 100
Upparbetad men ej fakturerad intäkt		320 000	0
Summa kortfristiga fordringar		415 844	96 425
Kassa och bank			
Kassa och bank		375 277	641 864
Summa kassa och bank		375 277	641 864
Summa omsättningstillgångar		791 121	738 289
SUMMA TILLGÅNGAR		791 121	792 689

Fotokopians överensstämmelse
med original



2023040401360

Balansräkning

<i>Belopp i kr</i>	<i>Not</i>	<i>2022-08-31</i>	<i>2021-08-31</i>
EGET KAPITAL OCH SKULDER			
Eget kapital			
Bundet eget kapital			
Aktiekapital		50 000	50 000
Summa bundet eget kapital		50 000	50 000
Fritt eget kapital			
Balanserat resultat		302 589	232 579
Årets resultat		29 063	70 010
Summa fritt eget kapital		331 652	302 589
Summa eget kapital		381 652	352 589
Obeskattade reserver			
Periodiseringsfonder		132 844	177 844
Summa obeskattade reserver		132 844	177 844
Kortfristiga skulder			
Leverantörsskulder		23 670	6 087
Skatteskulder		0	12 886
Övriga skulder		227 308	218 105
Upplupna kostnader och förutbetalda intäkter		25 647	25 178
Summa kortfristiga skulder		276 625	262 256
SUMMA EGET KAPITAL OCH SKULDER		791 121	792 689

Fotokopians överensstämmelse
med originalet intygas:



Noter

Belopp i kr om inget annat anges.

Not 1 Redovisningsprinciper

Årsredovisningen är upprättad i enlighet med årsredovisningslagen och Bokföringsnämndens allmänna råd (BFNAR 2016:10) om årsredovisning i mindre företag.

Materiella anläggningstillgångar

<i>Följande avskrivningstider tillämpas:</i>	<i>År</i>
Inventarier, verktyg och installationer	5

Not 2 Inventarier, verktyg och installationer

	2021-09-01 - 2022-08-31	2020-09-01 - 2021-08-31
Ingående anskaffningsvärden	182 000	182 000
Utgående anskaffningsvärden	182 000	182 000
Ingående avskrivningar	-152 600	-123 200
Förändringar av avskrivningar		
Årets avskrivningar	-29 400	-29 400
Utgående avskrivningar	-182 000	-152 600
Redovisat värde	0	29 400

Not 3 Andra långfristiga värdepappersinnehav

	2021-09-01 - 2022-08-31	2020-09-01 - 2021-08-31
Ingående anskaffningsvärden	25 000	25 000
Förändringar av anskaffningsvärden		
Försäljningar	-25 000	
Utgående anskaffningsvärden	0	25 000
Redovisat värde	0	25 000

Fotokopians överensstämmelse
med originalet intygas:



Underskrifter

Skellefteå


Anders Brännström

2023-02-28

Anders Brännström
Styrelseledamot

Datum

Fotokopians överensstämmelse
med originalet intygas:



2023040401363