

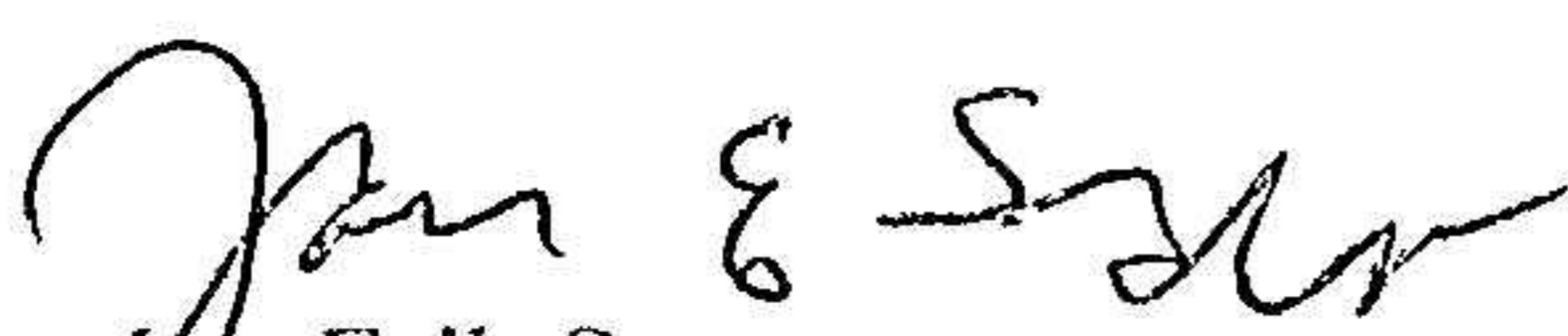
Årsredovisning
för
Bergtäkt i Finnveden AB
556850-6843

Räkenskapsåret
2022-09-01 – 2023-08-31

Fastställelseintyg

Undertecknad styrelseledamot i Bergtäkt i Finnveden AB intygar, dels att denna kopia av årsredovisningen stämmer överens med originalet, dels att resultaträkningen och balansräkningen i årsredovisningen har fastställts på årsstämma den 23 september 2024. Årsstämman beslutade att godkänna styrelsens förslag till resultatdisposition.

Skillingaryd den 23 september 2024


Jan-Erik Svensson

Styrelsen för Bergtäkt i Finnveden AB får härmed avge årsredovisning för räkenskapsåret 2022-09-01 – 2023-08-31.

Årsredovisningen är upprättad i svenska kronor, SEK.

Förvaltningsberättelse

Verksamheten

Allmänt om verksamheten

Bolagets verksamhet omfattar produktion och försäljning av ballastmaterial.

Företaget har sitt säte i Skillingaryd.

Väsentliga händelser under räkenskapsåret

I kraft av årets positiva resultat kan bolaget åter uppvisa ett fritt eget kapital.

Flerårsöversikt (Tkr)	2022/23	2021/22	2020/21	2019/20
Nettoomsättning	376	1 462	497	1 026
Resultat efter finansiella poster	427	12	429	-429
Soliditet (%)	4	neg	neg	neg

Förändringar i eget kapital

	Aktie- kapital	Balanserat resultat	Årets resultat	Totalt
Belopp vid årets ingång	100 000	-291 029	11 636	-179 393
Disposition enligt beslut av årsstämman:		11 636	-11 636	0
Årets resultat			426 980	426 980
Belopp vid årets utgång	100 000	-279 393	426 980	247 587

Villkorade, ännu ej återbetalda, aktieägartillskott uppgår per balansdagen till 660 tkr (660 tkr).


Resultatdisposition

Styrelsen föreslår att till förfogande stående vinstmedel (kronor):

ansamlad förlust	-279 393
årets vinst	426 980
	147 587
disponeras så att	
i ny räkning överföres	147 587
	147 587

Företagets resultat och ställning i övrigt framgår av efterföljande resultat- och balansräkning med noter.

Kopians överensstämmelse
med originalet intygas:



Resultaträkning

Not

2022-09-01
-2023-08-31

2021-09-01
-2022-08-31

Rörelseintäkter, lagerförändringar m. m.

Nettoomsättning	375 636	1 461 784
Övriga rörelseintäkter	899 372	12 500
Summa rörelseintäkter, lagerförändringar m.m.	1 275 008	1 474 284

Rörelsekostnader

Råvaror och förnödenheter	-254 920	-740 548
Övriga externa kostnader	-467 140	-569 946
Personalkostnader	0	4 073
Av- och nedskrivningar av materiella och immateriella anläggningstillgångar	-82 018	-136 240
Summa rörelsekostnader	-804 078	-1 442 661
Rörelseresultat	470 930	31 623

Finansiella poster

Övriga ränteintäkter och liknande resultatposter	415	0
Räntekostnader och liknande resultatposter	-44 365	-19 987
Summa finansiella poster	-43 950	-19 987
Resultat efter finansiella poster	426 980	11 636

Resultat före skatt 426 980 11 636

Årets resultat 426 980 11 636

Balansräkning	Not	2023-08-31	2022-08-31
TILLGÅNGAR			
Anläggningstillgångar			
<i>Immateriella anläggningstillgångar</i>			
Koncessioner, patent, licenser, varumärken samt liknande rättigheter	2	206 872	220 211
Summa immateriella anläggningstillgångar		206 872	220 211
<i>Materiella anläggningstillgångar</i>			
Byggnader och mark	3	64 037	64 037
Maskiner och andra tekniska anläggningar	4	286 708	364 575
Inventarier, verktyg och installationer	5	88 320	139 760
Summa materiella anläggningstillgångar		439 065	568 372
<i>Finansiella anläggningstillgångar</i>			
Andra långfristiga fordringar		648 956	693 553
Summa finansiella anläggningstillgångar		648 956	693 553
Summa anläggningstillgångar		1 294 893	1 482 136
Omsättningstillgångar			
<i>Varulager m. m.</i>			
Färdiga varor och handelsvaror		1 387 856	1 389 000
Summa varulager		1 387 856	1 389 000
<i>Kortfristiga fordringar</i>			
Kundfordringar		1 309 277	98 370
Övriga fordringar		41 033	154 021
Förutbetalda kostnader och upplupna intäkter		2 853 914	2 853 914
Summa kortfristiga fordringar		4 204 224	3 106 305
<i>Kassa och bank</i>			
Kassa och bank		2 140	996
Summa kassa och bank		2 140	996
Summa omsättningstillgångar		5 594 220	4 496 301
SUMMA TILLGÅNGAR		6 889 113	5 978 437

Balansräkning

Not

2023-08-31

2022-08-31

EGET KAPITAL OCH SKULDER

Eget kapital

Bundet eget kapital

Aktiekapital

100 000

100 000

Summa bundet eget kapital

100 000

100 000

Fritt eget kapital

Balanserat resultat

-279 393

-291 030

Årets resultat

426 980

11 636

Summa fritt eget kapital

147 587

-279 394

Summa eget kapital

247 587

-179 394

Långfristiga skulder

Checkräkningskredit

429 521

398 008

Övriga skulder till kreditinstitut

0

13 844

Summa långfristiga skulder

429 521

411 852

Kortfristiga skulder

Leverantörsskulder

488 258

398 359

Skatteskulder

0

24 400

Övriga skulder

5 703 748

5 303 220

Upplupna kostnader och förutbetalda intäkter

19 999

20 000

Summa kortfristiga skulder

6 212 005

5 745 979

SUMMA EGET KAPITAL OCH SKULDER

6 889 113

5 978 437

Noter

Not 1 Redovisningsprinciper

Allmänna upplysningar

Årsredovisningen är upprättad i enlighet med årsredovisningslagen och Bokföringsnämndens allmänna råd (BFNAR 2016:10) om årsredovisning i mindre företag.

Immateriella anläggningstillgångar

Balanserade utgifter för utvecklingsarbeten 20 år

Maskiner och andra tekniska anläggningar 5-10 år

Inventarier, verktyg och installationer 5-10 år

Nyckeltalsdefinitioner

Nettoomsättning

Rörelsens huvudintäkter, fakturerade kostnader, sidointäkter samt intäktskorrigeringar.

Resultat efter finansiella poster

Resultat efter finansiella intäkter och kostnader men före bokslutsdispositioner och skatter.

Soliditet (%)

Justerat eget kapital (eget kapital och obeskattade reserver med avdrag för uppskjuten skatt) i procent av balansomslutning.

Not 2 Koncessioner, patent, licenser, varumärken samt liknande rättigheter

	2023-08-31	2022-08-31
Ingående anskaffningsvärden	266 775	266 775
Utgående ackumulerade anskaffningsvärden	266 775	266 775
Ingående avskrivningar	-46 564	-33 225
Årets avskrivningar	-13 339	-13 339
Utgående ackumulerade avskrivningar	-59 903	-46 564
Utgående redovisat värde	206 872	220 211

Not 3 Byggnader och mark

	2023-08-31	2022-08-31
Ingående anskaffningsvärden	64 037	64 037
Utgående ackumulerade anskaffningsvärden	64 037	64 037
Utgående redovisat värde	64 037	64 037

2024092506395

Not 4 Maskiner och andra tekniska anläggningar

	2023-08-31	2022-08-31
Ingående anskaffningsvärden	1 207 574	1 207 574
Försäljningar/utrangeringar	-40 000	
Utgående ackumulerade anskaffningsvärden	1 167 574	1 207 574
Ingående avskrivningar	-842 999	-729 118
Försäljningar/utrangeringar	8 732	
Årets avskrivningar	-46 599	-113 881
Utgående ackumulerade avskrivningar	-880 866	-842 999
Utgående redovisat värde	286 708	364 575

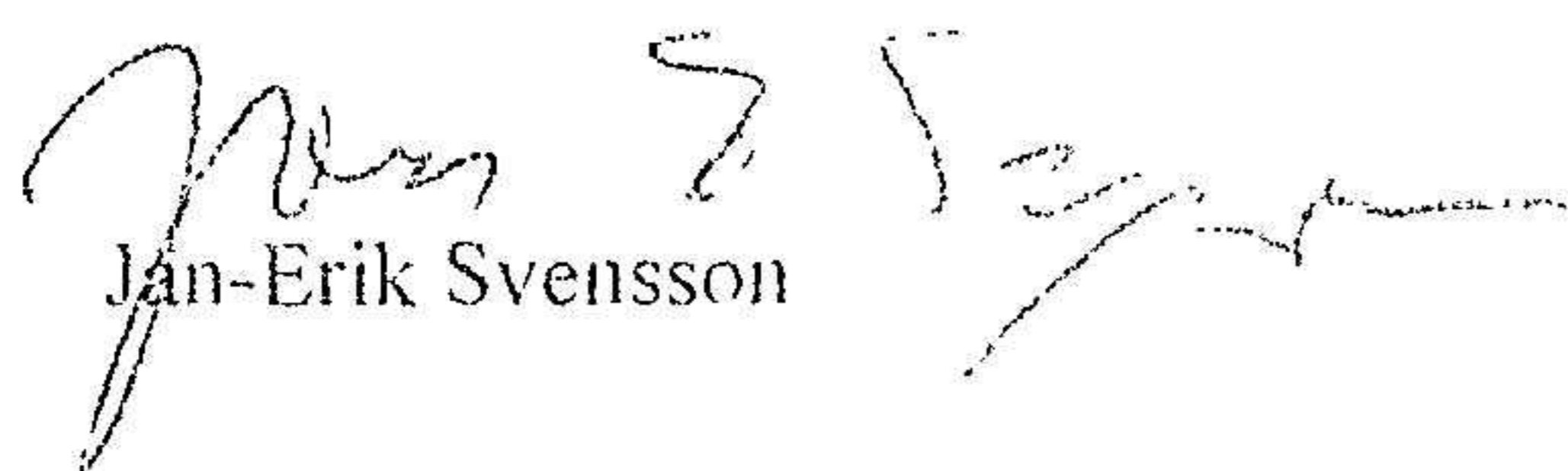
Not 5 Inventarier, verktyg och installationer

	2023-08-31	2022-08-31
Ingående anskaffningsvärden	707 490	707 490
Inköp	110 400	
Försäljningar/utrangeringar	-45 100	
Utgående ackumulerade anskaffningsvärden	772 790	707 490
Ingående avskrivningar	-678 130	-669 110
Försäljningar/utrangeringar	15 740	
Årets avskrivningar	-22 080	-9 020
Utgående ackumulerade avskrivningar	-684 470	-678 130
Utgående redovisat värde	88 320	29 360

Not 6 Ställda säkerheter

	2023-08-31	2022-08-31
Företagsinteckning	1 000 000	1 000 000
	1 000 000	1 000 000

Skillingaryd den 23 september 2024


Jan-Erik Svensson

2024092506396

Kopians överensstämmelse
med originalet intygas:

