

Årsredovisning och koncernredovisning för räkenskapsåret 2023-01-01 - 2023-12-31.

Styrelsen och verkställande direktören för Hedbergs Bil AB avger härmed följande årsredovisning och koncernredovisning.

Innehåll	Sida
Förvaltningsberättelse Koncernen	2
Resultaträkning	6
Balansräkning	7
Kassaflödesanalys	9
Moderbolaget	
Resultaträkning	10
Balansräkning	11
Kassaflödesanalys	13
Noter	14
Underskrifter	28

FASTSTÄLLELSEINTYG

Undertecknad styrelseledamot i Hedbergs Bil AB intygar härmed, dels att denna kopia av årsredovisningen överensstämmer med originalet, dels att resultat- och balansräkning för moderbolaget samt koncernresultaträkningen och koncernbalansräkningen fastställts på årsstämman den 2024-06-28 30. Stämman beslöt tillika godkänna styrelsens förslag till vinstdisposition.

Malmö



Rolf Hedberg

2024072318189

Årsredovisning och koncernredovisning för räkenskapsåret 2023-01-01 - 2023-12-31.

Styrelsen och verkställande direktören för Hedbergs Bil AB avger härmed följande årsredovisning och koncernredovisning.

Innehåll	Sida
Förvaltningsberättelse Koncernen	2
Resultaträkning	6
Balansräkning	7
Kassaflödesanalys	9
Moderbolaget	
Resultaträkning	10
Balansräkning	11
Kassaflödesanalys	13
Noter	14
Underskrifter	28

Förvaltningsberättelse

Årsredovisningen är upprättad i svenska kronor, SEK

Verksamheten

Verksamheten i moderbolaget Hedbergs Bil AB har under året bedrivits i den egna anläggningen på Hornyxegatan 16 i Malmö.
Bolaget har sitt säte i Malmö, Skåne län.

Företaget representerar KW Bruuns märken Peugeot, Citroën och DS Automobiles med försäljning och service av person- och lastbilar samt Hedin Bil Invest med service för Ford.

Dotterbolaget Hedbergs Bil i Helsingborg ABs verksamhet har varit av avvecklande karaktär under det gångna räkenskapsåret.

Dotterbolaget Hedbergs Bil i Lund AB har varit överksamt under det gångna räkenskapsåren.

Resultat och ställning, koncernen (tkr)

	2023	2022	2021	2020
Nettoomsättning	248 953	540 075	475 578	410 489
Resultat efter finansiella poster	-4 368	31 300	-3 906	3 696
Balansomslutning	200 818	202 472	220 153	232 640
Soliditet (%)	56	57	38	38
Medelantal anställda	56	59	70	67

Resultat och ställning, moderbolaget (tkr)

	2023	2022	2021	2020
Nettoomsättning	248 380	490 298	443 421	374 847
Resultat efter finansiella poster	-4 307	35 422	-2 770	5 080
Balansomslutning	223 028	223 028	228 791	245 555
Soliditet (%)	52	52	36	35
Medelantal anställda	54	53	55	53

Ägarförhållanden

Bolaget ägs till lika del av fem delägare.

Väsentliga händelser under året

2023 har inneburit omfattande förändringar för Hedbergs Bil. Efter coronapandemin och halvledarbristen, som medförde oerhört långa leveranstider på våra produkter, stod det under 2022 klart att generalagenten Hedin Motor Company inte avsåg att förlänga vårt kontrakt som auktoriserad Ford-återförsäljare. Det var förstås ett hårt slag eftersom Hedbergs Bil för många var synonymt med Ford. Men det visade sig också innebära nya möjligheter.

Nya märken

Nytt kontrakt skrevs med K.W. Bruun och fr o m 2023 är vi återförsäljare av Peugeot, Citroen och DS. De nya märkenas potential är stor och enbart Peugeot har större marknadsandel än Ford. Vi ser dessutom att märkena har nått mycket längre i elektrifieringsprocessen och det är tydligt att vi nu har ett mer heltäckande program.

Omvärlden

Läget i världen var fortsatt ostabilt under 2023. Rysslands fortsatta krig mot Ukraina och konflikten som eskalerade mellan Israel och Palestina har givetvis påverkat marknaden generellt. Tillsammans med lågkonjunktur och ett allmänt ostabilt läge i världsekonomin har köpkraften på marknaden påverkats rejält.

Fastigheterna

I samband med förändringen växte besluten att avyttra fastigheten i Helsingborg (försäljningen genomfördes 2022), att ej driva verksamhet där eller i Lund och att avyttra fastigheten Segeholm 11 där vår skadeverkstad var belägen. Den sistnämnda anläggningen avyttrades 230531. All verksamhet har koncentrerats till Hornyxegatan 16 i Malmö (Bältesspannet 12) och här påbörjades arbetet med att förvandla anläggningen till en helt komplett fullserviceanläggning med skadeverkstad. Målsättningen är att kraftsamla alla resurser och bygga upp något nytt. En stor del av intäkterna från fastighetsförsäljningarna användes till att lösa skulder och stärka företaget ekonomiskt. Vi har också investerat i vår nya skadeverkstad på Hornyxegatan och i ombyggnationer för de nya märkena.

Övergången har inneburit stora kostnader

2023 har inneburit en tuff utmaning med stora kostnader. Nybilsförsäljningen av personbilar har gått ner med 45% på marknaden och hela 75% för transportbilar som en följd av den ekonomiska krisen. Samtidigt har kostnaderna ökat eftersom vi behövt investera i utbildningar, verktyg, lager, demobilar, kläder och skyltar. Vi har också behövt investera mer i marknadsföring till skillnad om vi fortsatt varit Ford-återförsäljare. Undersökningar visar att vi har etablerat oss som återförsäljare av de nya märkena. Kostnaden för att flytta från skadeverkstaden i Sege har varit omfattande i form av allt från tomställande, flytt och intäktsbortfall under en längre period. Vi ser dock redan en god besparing i uppvärmning, annan el och andra halvfasta kostnader. Initialt var planen att skadeverkstaden skulle omfatta både plåt- och lackverkstad, men tillstånd och ombyggnationer tillkom och vi har därför valt en lösning med extern lack.

Framtiden

2023 blev ett förlusttyngt år men framtiden ser betydligt ljusare ut. Under 2024 kommer ett stort antal modellnyheter och program som ytterligare stärker vår position på marknaden. SUVen E3008 och 7-sitsiga E5008, två starka kort i tjänstebilsegmentet och den nya europeiskt byggda EC3 som med sitt pris fr 300 000 kr kommer att vara Sveriges billigaste elbil blir en otrolig tillgång i konsumentsegmentet. Dessutom ska ett helt nytt transportbilsprogram presenteras med uppdaterade modeller och med elbilar med längre räckvidd.



I takt med att räntorna sänks märker vi en betydligt starkare efterfrågan från konsumenter och med en stabilare ekonomi ser vi också att företagen satsar mer. Genom våra tidiga insatser inom organisationen vad gäller kostnadsbesparingar, effektiviseringar samt en allmän översyn av det mesta är vi bra rustade för framtiden.

Miljöpåverkan

Bolaget är inte anmälnings- eller tillståndspliktigt för sin verksamhet.



Förändring av eget kapital

Koncernen	Aktie- kapital	Övrigt bundet eget kapital	Övrigt fritt eget kapital	Årets resultat	Summa eget kapital
Belopp vid årets ingång enl fastställd balansräkning	1 800 000	3 202 475	78 532 464	32 365 900	115 900 840
Vinstdisposition enligt beslut av årsstämman			32 365 900	-32 365 900	0
Förskjutningar mellan bundet och fritt eget kapital		-1 452 889	1 452 889		0
Årets resultat				<u>-3 871 212</u>	<u>-3 871 212</u>
Belopp vid årets utgång	1 800 000	1 749 586	112 351 254	-3 871 212	112 029 629

Moderbolaget	Aktie- kapital	Övrigt bundet eget kapital	Övrigt fritt eget kapital	Årets resultat	Summa eget kapital
Belopp vid årets ingång enl fastställd balansräkning	1 800 000	360 000	76 611 645	34 569 148	113 340 793
Vinstdisposition enligt beslut av årsstämman			34 569 148	-34 569 148	0
Årets resultat				<u>-2 434 789</u>	<u>-2 434 789</u>
Belopp vid årets utgång	1 800 000	360 000	111 180 794	-2 434 789	110 906 005

Aktiekapitalet utgöres av 1.800 A-aktier och 16.200 B-aktier.

Förslag till vinstdisposition

Till bolagsstämmans förfogande står följande vinstmedel:

Balanserad vinst	111 180 794
Årets resultat	<u>-2 434 789</u>
	Kronor 108 746 005

Styrelsen föreslår att vinstmedlen disponeras på följande sätt:
i ny räkning överförs

	<u>108 746 005</u>
	Kronor 108 746 005

Koncernens fria egna kapital inklusive årets resultat uppgår till 108.480.043 kronor. Någon avsättning till bundet eget kapital har ej föreslagits.

Beträffande koncernens och moderbolagets resultat och ställning i övrigt hänvisas till efterföljande resultat- och balansräkningar med tillhörande notanteckningar.

Hedbergs Bil AB

Org.nr 556032-8543

Sida 6 av 28

Koncernens resultaträkning	Not	2023	2022
Nettoomsättning	2	248 952 646	540 075 279
Övriga intäkter	3	2 839 099	4 388 097
Vinst vid försäljning av anläggningstillgångar		<u>26 935 281</u>	<u>54 781 132</u>
		278 727 027	599 244 508
<i>Rörelsens kostnader:</i>			
Handelsvaror		-215 218 915	-485 055 802
Övriga externa kostnader	4, 6	-23 052 822	-30 805 910
Personalkostnader	5	-37 368 856	-43 714 696
Av- Nedskrivningar av materiella anläggningstillgångar	11	<u>-5 217 132</u>	<u>-5 332 449</u>
		-280 857 725	-564 908 857
Rörelseresultat		-2 130 699	34 335 651
<i>Resultat från finansiella investeringar:</i>			
Övriga ränteintäkter och liknande resultatposter	7	874 318	89 309
Räntekostnader och liknande resultatposter	8	<u>-3 111 124</u>	<u>-3 124 519</u>
		-2 236 806	-3 035 210
Resultat efter finansiella poster		-4 367 505	31 300 441
Skatt på årets resultat	10	<u>496 293</u>	<u>1 065 459</u>
Årets resultat		-3 871 212	32 365 900



2024072318194

Koncernens balansräkning 31/12

Not

2023

2022

Tillgångar

Anläggningstillgångar

Materiella anläggningstillgångar

11

Byggnader och mark

60 051 202

67 727 218

Maskiner och inventarier

19 178 451

6 691 706

Pågående nyanläggningar

1 150 8590

80 380 512

74 418 924

Finansiella anläggningstillgångar

Aktier

53 000

78 000

Uppskjuten skattefordran

00

53 000

78 000

Summa anläggningstillgångar

80 433 512

74 496 924

Omsättningstillgångar

Varulager

Handelsvaror

87 787 070

59 493 211

Kortfristiga fordringar

Kundfordringar

4 400 138

12 281 652

Övriga fordringar

4 804 493

5 175 027

Förutbetalda kostnader och upplupna intäkter

4 049 5699 457 051

13 254 200

26 913 730

Kassa och bank

19 343 32941 568 230

Summa omsättningstillgångar

120 384 599

127 975 171

Summa tillgångar

200 818 111

202 472 095

Koncernens balansräkning 31/12 forts

Eget kapital och skulder

	Not	2023	2022
Eget kapital			
<i>Bundet eget kapital</i>			
Aktiekapital 18 000 aktier		1 800 000	1 800 000
Annat eget kapital inkl. årets resultat		<u>110 229 629</u>	<u>114 100 840</u>
Summa eget kapital		112 029 629	115 900 840
Avsättningar			
Avsättningar för pensioner		20 160 321	20 101 671
Avsättningar för skatter		<u>2 439 605</u>	<u>2 935 996</u>
		22 599 926	23 037 667
Långfristiga skulder			
Övriga skulder		<u>13 616 946</u>	<u>14 830 285</u>
Summa långfristiga skulder		13 616 946	14 830 285
Kortfristiga skulder			
Checkräkningskredit	13	0	0
Skulder till kreditinstitut	14	30 000 000	30 000 000
Förskott från kunder		353 369	4 378 295
Leverantörsskulder		4 113 464	3 323 215
Övriga skulder		11 610 904	3 972 055
Upplupna kostnader och förutbetalda intäkter		<u>6 493 873</u>	<u>7 029 737</u>
Summa kortfristiga skulder		52 571 610	48 703 302
Summa eget kapital och skulder		200 818 111	202 472 095



Koncernens kassaflödesanalys	2023	2022
Anges i Tkr		
Den löpande verksamheten		
Resultat efter finansiella poster	-4 368	31 300
<i>Justeringar för poster som inte ingår i kassaflödet</i>		
Avskrivningar	5 217	5 332
Realisationsvinst	-26 935	-54 781
Ökning (+) / minskning av avsättningar	59	-3 020
Betald inkomstskatt	<u>0</u>	<u>0</u>
Kassaflöde från den löpande verksamheten före förändringar av rörelsekapital	-26 027	-21 168
Kassaflöde från förändringar av rörelsekapital		
Minskning (+) / ökning (-) varulager	-28 294	9 145
Minskning (+) / ökning (-) kundfordringar	7 882	2 344
Minskning (+) / ökning (-) fordringar	5 778	9 587
Minskning (-) / ökning (+) av leverantörsskulder	790	-5 072
Minskning (-) / ökning (+) av kortfristiga skulder	<u>3 078</u>	<u>-4 608</u>
Kassaflöde från den löpande verksamheten	-36 793	-9 771
Investeringsverksamheten		
Förvärv av byggnader och mark	-3 213	-400
Försäljning av byggnader och mark	35 289	79 978
Förvärv av maskiner, inventarier och leasingbilar	-16 295	-280
Försäljning av maskiner, inventarier och leasingbilar	0	0
Förvär finansiella anläggningstillgångar	<u>0</u>	<u>-25</u>
Kassaflöde från investeringsverksamheten	15 781	79 273
Finansieringsverksamheten		
Upptagna långfristiga lån	-1 213	-36 281
Utdelning	<u>0</u>	<u>0</u>
Kassaflöde från finansieringsverksamheten	-1 213	-36 281
Förändring av likvida medel	-22 225	33 220
Likvida medel vid årets början	<u>41 568</u>	<u>8 348</u>
Likvida medel vid årets slut	19 343	41 568

2024072318198

Moderbolagets resultaträkning	Not	2023	2022
Nettoomsättning	2	248 379 696	490 298 148
Övriga intäkter	3	<u>2 682 885</u>	<u>4 721 971</u>
		251 062 581	495 020 119
<i>Rörelsens kostnader:</i>			
Handelsvaror	2	-214 626 344	-441 996 807
Övriga externa kostnader	4, 6	-22 965 339	-27 204 515
Personalkostnader	5	-36 905 326	-39 766 664
Förlust vid försäljning av anläggningstillgångar		0	-2 567 733
Av- nedskrivningar av materiella anläggningstillgångar	11	<u>-5 217 132</u>	<u>-5 084 799</u>
		-279 714 142	-516 620 518
Rörelseresultat		-28 651 561	-21 600 399
<i>Resultat från finansiella investeringar:</i>			
Resultat från försäljning av andelar i dotterbolag		26 935 281	60 080 237
Ränteintäkter	7	967 911	515 130
Räntekostnader	8	<u>-3 559 085</u>	<u>-3 573 440</u>
		24 344 107	57 021 927
Resultat efter finansiella poster		-4 307 454	35 421 528
Bokslutsdispositioner	9	1 753 220	-1 346 200
Resultat före skatt		-2 554 234	34 075 328
Skatt på årets resultat	10	<u>119 445</u>	<u>493 820</u>
Årets resultat		-2 434 789	34 569 148

Moderbolagets balansräkning 31/12	Not	2023	2022
Tillgångar			
Anläggningstillgångar			
Materiella anläggningstillgångar	11		
Byggnader och mark		60 051 202	67 727 218
Maskiner och inventarier		19 178 451	6 691 706
Pågående nyanläggning		<u>1 150 859</u>	<u>0</u>
		80 380 512	74 418 924
Finansiella anläggningstillgångar	12		
Aktier i dotterföretag		15 300 000	15 300 000
Fordringar hos koncernföretag		5 976 846	6 271 672
Övriga aktier		53 000	78 000
		<u>21 329 846</u>	<u>21 649 672</u>
Summa anläggningstillgångar		101 710 359	96 068 596
Omsättningstillgångar			
Varulager			
Handelsvaror		87 787 070	58 927 363
Kortfristiga fordringar			
Kundfordringar		4 384 284	12 193 530
Fordringar hos dotterbolag		0	0
Fordringar hos närstående bolag		0	0
Aktuell skattefordran		0	2 270 622
Övriga fordringar		4 516 914	2 554 393
Förutbetalda kostnader och upplupna intäkter		<u>4 049 569</u>	<u>9 444 968</u>
		12 950 767	26 463 513
Kassa och bank		<u>13 135 589</u>	<u>41 568 230</u>
Summa omsättningstillgångar		113 873 426	126 959 106
Summa tillgångar		215 583 784	223 027 702

Moderbolagets balansräkning 31/12 forts

Eget kapital och skulder	Not	2023	2022
Eget kapital			
<i>Bundet eget kapital</i>			
Aktiekapital 18 000 aktier		1 800 000	1 800 000
Reservfond		<u>360 000</u>	<u>360 000</u>
		2 160 000	2 160 000
<i>Fritt eget kapital</i>			
Balanserad vinst		111 180 794	76 611 645
Årets resultat		<u>-2 434 789</u>	<u>34 569 148</u>
		108 746 005	111 180 793
Summa eget kapital		110 906 005	113 340 793
Obeskattade reserver	9	1 674 541	3 504 376
Avsättningar			
Uppskjuten skatt		2 094 650	2 214 095
Avsättningar för pensioner		<u>20 160 321</u>	<u>20 101 671</u>
Summa avsättningar		22 254 971	22 315 766
Långfristiga skulder			
Skulder till koncernföretag		14 664 243	14 669 314
Övriga skulder		<u>13 616 946</u>	<u>14 830 285</u>
Summa långfristiga skulder		28 281 189	29 499 599
Kortfristiga skulder			
Förskott från kunder		353 369	4 378 295
Leverantörsskulder		4 112 654	3 321 019
Skulder till kreditinstitut	13,14	30 000 000	30 000 000
Skulder till dotterbolag		0	6 116 732
Övriga skulder		11 552 183	3 650 289
Upplupna kostnader och förutbetalda intäkter		<u>6 448 873</u>	<u>6 900 833</u>
Summa kortfristiga skulder		52 467 078	54 367 168
Summa eget kapital och skulder		215 583 784	223 027 702



Moderbolagets kassaflödesanalys	2023	2022
Anges i Tkr		
Den löpande verksamheten		
Resultat efter finansiella poster	-4 307	35 422
<i>Justeringar för poster som inte ingår i kassaflödet</i>		
Avskrivningar	5 217	5 085
Realisationsresultat	-26 935	-57 576
Ökning (+) / minskning av avsättningar	59	-3 020
Betald inkomstskatt	<u>0</u>	<u>0</u>
Kassaflöde från den löpande verksamheten före förändringar av rörelsekapital	-25 967	-20 089
Kassaflöde från förändringar av rörelsekapital		
Minskning (+) / ökning (-) varulager	-28 860	-4 965
Minskning (+) / ökning (-) kundfordringar	7 809	940
Minskning (+) / ökning (-) fordringar	5 704	8 430
Minskning (-) / ökning (+) av leverantörsskulder	792	-2 647
Minskning (-) / ökning (+) av kortfristiga skulder	<u>3 425</u>	<u>-2 262</u>
Kassaflöde från den löpande verksamheten	-37 097	-20 593
Investeringsverksamheten		
Förvärv av byggnader och mark	-3 213	-400
Förvärv av maskiner, inventarier och leasingbilar	-16 295	-12
Förvärv av finansiella anläggningstillgångar	0	-25
Försäljning av maskiner, inventarier och leasingbilar	0	0
Försäljning av byggnader	7 876	19 873
Försäljning av dotterbolag	<u>27 413</u>	<u>60 105</u>
Kassaflöde från investeringsverksamheten	15 781	79 541
Finansieringsverksamheten		
Koncernbidrag	-76	-3 146
Förändring lån till koncernföretag	295	11 569
Förändring lån från koncernföretag	-6 122	2 083
Förändring långfristiga lån	<u>-1 213</u>	<u>-36 217</u>
Kassaflöde från finansieringsverksamheten	-7 116	-25 711
Förändring av likvida medel	-28 432	33 237
Likvida medel vid årets början	<u>41 568</u>	<u>8 331</u>
Likvida medel vid årets slut	13 136	41 568

2024072318201



Noter

Not 1 Redovisningsprinciper

Upplysning om redovisnings- och värderingsprinciper

Årsredovisningen har upprättats i enlighet med årsredovisninglagen och BFNAR 2012:1 Årsredovisning och koncernredovisning.

Principerna är oförändrade jämfört med föregående år.

Varulager

Varulagret har värderats till anskaffningsvärde med avdrag för individuellt bedömd inkurans, varefter varornas värde bedöms ej överstiga försäljningsvärdet minskat med beräknade försäljningskostnader.

Fordringar

Fordringar har upptagits till det belopp varmed de beräknas inflyta.

Övriga tillgångar och skulder

Övriga tillgångar och skulder har upptagits till anskaffningsvärden där inget annat anges.

Uppskattningar och bedömningar

Nyttjandeperioder i materiella anläggningstillgångar

Under 2014 har införandet av K3 inneburit att fastigheterna numera delas upp i olika komponenter. Bedömningen av nyttjandeperiod per komponent har gjorts.

Uppskjuten skatt

Uppskjutna skatteskulder redovisas för i princip alla skattepliktiga avdragsgilla temporära skillnader, och uppskjutna skattefordringar redovisas för avdragsgilla temporära skillnader i den omfattning det är sannolikt att beloppen kan utnyttjas mot framtida skattepliktiga överskott.

Inkuransbedömning

Per varje balansdag görs en genomgång av varulagret och en inkuransreserv bokas upp på en förväntad inkurans i lagret.

Intäktsredovisning

Intäkten redovisas till verkligt värde av vad företaget fått eller kommer att få med avdrag för mervärdesskatt rabatter och liknande avdrag. Det innebär att företaget redovisar intäkten till nominellt värde (fakturabelopp) om företaget får ersättning i likvida medel direkt vid leveransen.



Koncernredovisning*Redovisningsprinciper*

Koncernredovisningen omfattar de företag i vilket moderföretaget direkt eller indirekt innehar mer än hälften av rösterna för samtliga andelar, eller på annat sätt har ett bestämmande inflytande enligt ÅRL 1:4. Dotterföretagens resultat ingår i koncernens resultat från och med förvärvstidpunkten fram till och med då det avyttras.

Konsolideringsmetod

Koncernredovisningen upprättas enligt förvärvsmetoden.

Vid förvärvsmetoden beaktas ett företags förvärv av ett dotterbolag som en transaktion varigenom moderbolaget indirekt förvärvar dotterbolagets tillgångar och övertar dess skulder.

Transaktioner mellan koncernföretag

Koncerninterna fordringar och skulder samt transaktioner mellan koncernföretag liksom orealiserade vinster elimineras i sin helhet.

Koncernkonto

Företagets banktillgodohavande ingår i moderbolaget. Företagets andel av koncernkontot redovisas under kortfristiga tillgångar/skulder till koncernföretag.

Skatt

Skattekostnaden utgörs av summan av aktuell skatt och uppskjuten skatt.

Aktuell skatt

Aktuell skatt beräknas på det skattepliktiga resultatet för perioden. Skattepliktigt resultat skiljer sig från det redovisade resultatet i resultaträkningen då det har justerats för ej skattepliktiga intäkter och ej avdragsgilla kostnader samt för intäkter och kostnader som är skattepliktiga eller avdragsgilla i andra perioder. Aktuell skatteskuld beräknas enligt de skattesatser som gäller på balansdagen.

Uppskjuten skatt

Uppskjuten skatt redovisas på temporära skillnader mellan det redovisade värdet på tillgångar och skulder i de finansiella rapporterna och det skattemässiga värdet som används vid beräkning av skattepliktigt resultat. Uppskjuten skatt redovisas enligt den s k balansräkningsmetoden. Uppskjutna skatteskulder redovisas för i princip alla skattepliktiga temporära skillnader, och uppskjutna skattefordringar redovisas för avdragsgilla temporära skillnader i den omfattning det är sannolikt att beloppen kan utnyttjas mot framtida skattepliktiga överskott. Obeskattade reserver redovisas inklusive uppskjuten skatteskuld. Uppskjuten skatt beräknas på de skattesatser och skatteregler som har beslutats på balansdagen.

Anläggningstillgångar

Avskrivningar på materiella anläggningstillgångar kostnadsförs så att tillgångens anskaffningsvärde, eventuellt minskas med beräknat restvärde vid nyttjandeperiodens slut, skrivs av linjärt över dess bedömda nyttjandeperiod. Om en tillgång har delats upp på olika komponenter skrivs respektive komponent av separat över dess nyttjandeperiod. Avskrivning påbörjas när den materiella anläggningen kan tas i bruk. Materiella anläggningstillgångars nyttjandeperiod uppskattas till:

Stomme och grund	100 år
Stomkompletteringar/innerväggar	50 år
Värme, Sanitet (VS)	40 år
EI	40 år
Inre ytskikt/Hyresgästanpassningar	20 år
Ventilation	20 år
Fasad	40 år
Yttertak	40 år
Fönster	50 år
Restpost	25 år
Maskiner och inventarier	8 år
Uthyrningsbilar	8 år
Datorer	4 år

Nyttjandeperioden för mark är obegränsad och därför skrivs mark inte av.

Skillnad mellan bokförda avskrivningar och avskrivningar enligt plan redovisas som bokslutsdisposition.

Ersättningar till anställda*Avgiftsbestämda pensionsplaner*

Avgifter för avgiftsbestämda pensionsplaner kostnadsförs löpande.

Leasing

Ett finansiellt leasingavtal är ett leasingavtal enligt vilket de ekonomiska risker och fördelar som är förknippade med att äga en tillgång i allt väsentligt överförs från leasegivaren till leasetagaren. Ett operationellt leasingavtal är ett leasingavtal som inte är ett finansiellt leasingavtal.

Leasetagare

Rättigheter och skyldigheter enligt finansiella leasingavtal redovisas som tillgång och skuld i balansräkningen. Tillgången och skulden redovisas till det lägsta av tillgångens verkliga värde och nuvärdet av minimileaseavgifterna, fastställda vid leasingavtalets ingående. Leasingavgifterna fördelas på ränta och amortering av skulden enligt effektivräntemetoden. Variabla avgifter redovisas som kostnad det räkenskapsår utgifterna uppkommer.

Leasegivare

Samtliga leasingavtal intäktsförs linjärt över leasingperioden.

Avsättningar

Avsättningar redovisas när det finns en legal eller informell förpliktelse till följd av en tidigare händelse, det är sannolikt att ett utflöde av resurser kommer att krävas för att reglera förpliktelsen och beloppen kan uppskattas på ett tillförlitligt sätt. Tidpunkten eller beloppet för utflödet kan fortfarande vara osäker.

En avsättning redovisas till den bästa uppskattningen av det belopp som krävs för att reglera förpliktelsen på balansdagen. Avsättningar tas endast i anspråk för de utgifter som avsättningen ursprungligen var avsedd för. Avsättningar diskonteras till sina nuvärden där pengars tidsvärde är väsentligt.

Kassaflödesanalys

Kassaflödesanalysen visar förändringar av företagets likvida medel under räkenskapsåret. Kassaflödesanalysen har upprättats enligt den indirekta metoden. Det redovisade kassaflödet omfattar endast transaktioner som medfört in- och utbetalningar.

Noter till resultaträkningen

Not 2 Inköp och försäljning mellan koncernföretag (%)

	2023	2022
Andel av försäljningen som avser koncernföretag	0,0	4,8
Andel av inköpen som avser koncernföretag	0,0	3,5

Not 3 Leasingavtal - Operationell leasing leasegivare

	2023	2022
Moderbolaget och koncernen		
I nettoomsättningen ingår variabla avgifter med	0	1 000 000

Not 4 Leasingavtal - Operationell leasing leasetagare

	2023	2022
Moderbolaget och koncernen		
Under året har företagets leasingavgifter uppgått till	110 902	926 786

Framtida minimileasingavgifter för icke uppsägningsbara leasingavtal, förfaller till betalning enligt följande:

Inom 1 år	110 530	110 530
Mellan 2 till 5 år	0	0
Senare än 5 år	0	0
Summa	110 530	110 530



Not 5 Personal

	2023	2022
Medelantalet anställda har varit		
<i>Koncernen</i>		
kvinnor	6	6
män	<u>50</u>	<u>53</u>
Totalt för koncernen	56	59
<i>Moderbolaget</i>		
kvinnor	6	5
män	<u>47,5</u>	<u>48</u>
Totalt för moderbolaget	54	53
Löner och andra ersättningar har utgått till		
<i>Koncernen</i>		
styrelsen och verkställande direktören	920 000	1 000 000
övriga anställda	<u>22 713 155</u>	<u>26 256 316</u>
Totalt för koncernen	23 633 155	27 256 316
<i>Moderbolaget</i>		
styrelsen och verkställande direktören	500 000	580 000
övriga anställda	<u>22 713 155</u>	<u>23 401 396</u>
Totalt för moderbolaget	23 213 155	23 981 396
Sociala kostnader har uppgått till totalt		
<i>Koncernen</i>		
varav pensionskostnader till		
styrelsen och verkställande direktören	0	0
övriga anställda	4 878 549	3 342 665
Totalt för koncernen	12 305 544	12 985 445
<i>Moderbolaget</i>		
varav pensionskostnader till		
styrelsen och verkställande direktören	0	0
övriga anställda	4 878 549	3 120 470
Totalt för moderbolaget	12 349 051	12 438 711
Könsfördelning i företagsledning		
<i>Koncernen och moderbolaget</i>		
Antal styrelseledamöter,	4	4
varav kvinnor	0	0
Antal övriga befattningshavare inkl. VD,	1	1
varav kvinnor	0	0

Not 6 Ersättning till revisor

	2023	2022
<i>Baker Tilly MLT KB</i>		
Koncernen		
Revisionsuppdrag	149 800	326 600
Andra uppdrag	<u>0</u>	<u>0</u>
Summa	149 800	326 600

Moderbolaget

Revisionsuppdrag	164 800	248 000
Andra uppdrag	<u>0</u>	<u>0</u>
Summa	164 800	248 000

Not 7 Ränteintäkter

	2023	2022
Koncernen		
Ränteintäkter	870 918	89 309
Övrigt	<u>3 400</u>	<u>0</u>
Summa	874 318	89 309

Moderbolaget

Ränteintäkter	734 690	77 816
Ränteintäkter dotterbolag	229 821	437 314
Övrigt	<u>3 400</u>	<u>0</u>
Summa	967 911	515 130

Not 8 Räntekostnader

	2023	2022
Koncernen		
Räntekostnader	2 621 953	2 356 436
Konsignationsavgifter	<u>489 171</u>	<u>768 083</u>
Summa	3 111 124	3 124 519

Moderbolaget

Räntekostnader	2 621 953	2 354 635
Räntekostnader dotterbolag	447 961	450 722
Konsignationsavgifter	<u>489 171</u>	<u>768 083</u>
Summa	3 559 085	3 573 440



Not 9 Bokslutsdispositioner och obeskattade reserver

<i>Bokslutsdispositioner</i>	2023	2022
Lämnade koncernbidrag	-524 647	-3 576 200
Erhållna koncernbidrag	448 032	430 000
Skillnad mellan bokförda avskrivningar och avskrivningar enligt plan	<u>1 829 835</u>	<u>1 800 000</u>
Summa	1 753 220	-1 346 200
 <i>Obeskattade reserver 31/12</i>		
Skillnad mellan bokförda avskrivningar och avskrivningar enligt plan	<u>1 674 541</u>	<u>3 504 376</u>
Summa	1 674 541	3 504 376
 I obeskattade reserver ingår uppskjuten skatteskuld 20,6% med	344 955	721 901

Not 10 Skatt på årets resultat

Koncernen	2023	2022
Aktuell skatt	0	0
Uppskjuten skatt	<u>496 293</u>	<u>1 065 459</u>
Summa	496 293	1 065 459
 <i>Avstämning av effektiv skatt</i>		
Resultat före skatt	-4 367 505	32 365 900
 Skattekostnad 20,60 %	899 706	-6 667 375
 Skatteeffekt av:		
Ej avdragsgilla kostnader	-54 001	-340 965
Ej skattepliktiga intäkter	5 549 486	12 376 529
Skillnad skattemässig/bokföringsmässig avskrivning	0	-497 257
I år uppkomna underskottsavdrag	-6 395 191	-4 870 932
Förändring Uppskjuten skatt	<u>496 293</u>	<u>1 065 459</u>
Summa	496 293	1 065 459
 Moderbolaget		
Aktuell skatt	0	0
Uppskjuten skatt	<u>119 445</u>	<u>493 820</u>
Summa	119 445	493 820
 <i>Avstämning av effektiv skatt</i>		
Resultat före skatt	-2 554 234	34 569 148
 Skattekostnad 20,60 %	526 172	-7 121 244
 Skatteeffekt av:		
Ej avdragsgilla kostnader	-53 989	-337 133
Ej skattepliktiga intäkter	5 548 668	12 376 529
Skillnad skattemässig/bokföringsmässig avskrivning	0	-497 257
I år uppkomna underskottsavdrag	-6 020 851	-4 420 894
Förändring Uppskjuten skatt	<u>119 445</u>	<u>493 820</u>
Summa	119 445	493 820

Noter till balansräkningen

Not 11 Anläggningstillgångar

	2023	2022
Koncernen		
<i>Byggnader</i>		
Ingående anskaffningsvärde	110 467 164	144 087 984
Årets avyttringar	-20 829 565	-34 020 820
Årets anskaffningar, avser jämkningsmoms som återförts	<u>3 213 373</u>	<u>400 000</u>
Utgående anskaffningsvärde	92 850 972	110 467 164
Ingående avskrivningar enligt plan	50 118 168	60 715 824
Årets avyttringar	-12 953 446	-12 799 720
Årets avskrivningar	<u>1 950 138</u>	<u>2 202 064</u>
Utgående avskrivningar enligt plan	39 114 860	50 118 168
Utgående planenligt restvärde	53 736 112	60 348 996
Taxeringsvärde	47 981 000	67 645 000
<i>Mark</i>		
Ingående anskaffningsvärde	1 110 359	2 606 597
Årets avyttringar	0	-1 496 238
Årets anskaffningar	<u>0</u>	<u>0</u>
Utgående anskaffningsvärde	1 110 359	1 110 359
Utgående restvärde	1 110 359	1 110 359
Taxeringsvärde	21 000 000	27 800 000

Not 11 Anläggningstillgångar koncernen forts

	2023	2022
<i>Markanläggningar</i>		
Ingående anskaffningsvärde	13 173 259	13 215 960
Årets avyttringar	-1 042 593	-42 701
Årets anskaffningar	<u>0</u>	<u>0</u>
Utgående anskaffningsvärde	12 130 666	13 173 259
<i>Ingående avskrivningar enligt plan</i>		
Ingående avskrivningar	6 905 397	6 289 386
Årets avyttringar	-573 710	-8 540
Årets avskrivningar	<u>594 249</u>	<u>624 551</u>
Utgående avskrivningar enligt plan	6 925 936	6 905 397
Utgående planenligt restvärde	5 204 730	6 267 862
<i>Summering byggnader och mark</i>		
Ingående anskaffningsvärde	124 750 782	159 910 541
Årets försäljningar	-21 872 158	-35 559 759
Årets anskaffningar	<u>3 213 373</u>	<u>400 000</u>
Utgående anskaffningsvärde	106 091 997	124 750 782
<i>Ingående avskrivningar enligt plan</i>		
Ingående avskrivningar	57 023 565	67 005 210
Försäljningar	-13 527 156	-12 808 260
Årets avskrivningar	<u>2 544 387</u>	<u>2 826 615</u>
Utgående avskrivningar enligt plan	46 040 796	57 023 565
Utgående planenligt restvärde	60 051 202	67 727 216
Taxeringsvärde	68 981 000	95 445 000
<i>Maskiner och inventarier</i>		
Ingående anskaffningsvärde	34 881 809	42 230 913
Årets anskaffningar	13 940 533	12 349
Försäljningar/utrangeringar	-11 870 437	-7 361 453
Utgående anskaffningsvärde	36 951 905	34 881 809
<i>Ingående avskrivningar enligt plan</i>		
Ingående avskrivningar/utrangeringar	28 190 103	30 867 730
Försäljningar/utrangeringar	-12 682 281	-4 816 676
Årets avskrivningar	<u>2 265 632</u>	<u>2 139 049</u>
Utgående avskrivningar enligt plan	17 773 454	28 190 103
Utgående planenligt restvärde	19 178 451	6 691 706
<i>Byggnadsinventarier ingår i Maskiner och inventarier med:</i>		
Ingående anskaffningsvärde	8 052 109	8 052 109
Årets anskaffningar	426 524	0
Försäljningar/utrangeringar	-3 649 040	0
Utgående anskaffningsvärde	4 829 593	8 052 109
<i>Ingående avskrivningar enligt plan</i>		
Ingående avskrivningar/utrangeringar	7 029 320	6 403 438
Försäljningar/utrangeringar	-3 237 731	0
Årets avskrivningar	<u>538 963</u>	<u>625 882</u>
Utgående avskrivningar enligt plan	4 330 552	7 029 320
Utgående planenligt restvärde	499 041	1 022 789
<i>Pågående nyanläggningar</i>		
Ingående anskaffningsvärde	0	0
Årets anskaffningar	<u>1 150 859</u>	<u>0</u>
Utgående anskaffningsvärde	1 150 859	0

2024072318211

Hedbergs Bil AB

Org.nr 556032-8543

Sida 24 av 28

Moderbolaget

Byggnader

Ingående anskaffningsvärde	110 467 164	144 087 984
Årets försäljningsvärde	-20 829 565	-34 020 820
Årets anskaffningar	<u>3 213 373</u>	<u>400 000</u>
Utgående anskaffningsvärde	92 850 972	110 467 164

Ingående avskrivningar enligt plan	50 118 168	60 715 824
Årets försäljning	-12 953 446	-12 799 720
Årets avskrivningar	<u>1 950 138</u>	<u>2 202 064</u>
Utgående avskrivningar enligt plan	39 114 860	50 118 168

Utgående planenligt restvärde	53 736 112	60 348 996
--------------------------------------	-------------------	-------------------

Taxeringsvärde	47 981 000	67 645 000
-----------------------	-------------------	-------------------

Mark

Ingående anskaffningsvärde	1 110 359	2 606 597
Årets försäljningsvärde	0	-1 496 238
Årets anskaffningsvärde	<u>0</u>	<u>0</u>
Utgående anskaffningsvärde	1 110 359	1 110 359

Utgående restvärde	1 110 359	1 110 359
--------------------	-----------	-----------

Taxeringsvärde	21 000 000	27 800 000
-----------------------	-------------------	-------------------

2024072318212

Not 11 Anläggningstillgångar moderbolaget forts

	2023	2022
<i>Markanläggningar</i>		
Ingående anskaffningsvärde	13 173 259	13 215 960
Årets avyttringar	-1 042 593	-42 701
Årets anskaffningar	<u>0</u>	<u>0</u>
Utgående anskaffningsvärde	12 130 666	13 173 259
Ingående avskrivningar enligt plan	6 905 397	6 289 386
Årets avyttringar	-573 711	-8 540
Årets avskrivningar	<u>594 249</u>	<u>624 551</u>
Utgående avskrivningar enligt plan	6 925 935	6 905 397
Utgående planenligt restvärde	5 204 731	6 267 862
<i>Summering byggnader och mark</i>		
Ingående anskaffningsvärde	124 750 784	159 910 541
Årets försäljningsvärde	-21 872 158	-35 559 757
Årets anskaffningar	<u>3 213 373</u>	<u>400 000</u>
Utgående anskaffningsvärde	106 091 999	124 750 784
Ingående avskrivningar enligt plan	57 023 565	67 005 210
Årets försäljningar	-13 527 157	-12 808 260
Årets avskrivningar	<u>2 544 387</u>	<u>2 826 615</u>
Utgående avskrivningar enligt plan	46 040 795	57 023 565
Utgående planenligt restvärde	60 051 202	67 727 218
Taxeringsvärde	68 981 000	95 445 000
<i>Maskiner och inventarier</i>		
Ingående anskaffningsvärde	34 881 809	35 624 627
Årets anskaffningar	13 940 533	12 349
Försäljningar/utrangeringar	-11 870 437	-755 166
Utgående anskaffningsvärde	36 951 905	34 881 810
Ingående avskrivningar enligt plan	28 190 103	27 036 195
Försäljningar/utrangeringar	-12 682 281	-737 490
Årets avskrivningar	<u>2 265 632</u>	<u>1 891 399</u>
Utgående avskrivningar enligt plan	17 773 454	28 190 104
Utgående planenligt restvärde	19 178 451	6 691 706
<i>Byggnadsinventarier ingår i Maskiner och inventarier med:</i>		
Ingående anskaffningsvärde	8 052 109	8 052 109
Årets anskaffningar	426 524	0
Försäljningar/utrangeringar	-3 649 040	<u>0</u>
Utgående anskaffningsvärde	4 829 593	8 052 109
Ingående avskrivningar enligt plan	7 029 320	6 403 438
Försäljningar/utrangeringar	-3 237 731	0
Årets avskrivningar	<u>538 963</u>	<u>625 882</u>
Utgående avskrivningar enligt plan	4 330 552	7 029 320
Utgående planenligt restvärde	499 041	1 022 789
<i>Pågående nyanläggningar</i>		
Ingående anskaffningsvärde	0	0
Årets anskaffningar	<u>1 150 859</u>	<u>0</u>
Utgående anskaffningsvärde	1 150 859	0

Not 12 Uppgifter om dotterbolag

	<u>Antal aktier</u>	<u>Kapitalandel</u>	<u>Bokfört värde</u>
Hedbergs Bil i Helsingborg AB Org.nr 556074-8302, säte: Helsingborg	3 000	100%	300 000
Hedbergs Bil i Lund AB Org.nr 556057-2132, säte: Lund	2 000	100%	15 000 000
Summa			15 300 000

Not 13 Beviljade krediter 31/12

Koncernen	2023	2022
Checkräkningskredit	15 000 000	15 000 000
Avbetalningskredit	<u>0</u>	<u>0</u>
	15 000 000	15 000 000
Moderbolaget		
Checkräkningskredit	15 000 000	15 000 000
Avbetalningskredit	<u>0</u>	<u>0</u>
	15 000 000	15 000 000

Övriga noter

Not 14 Ställda säkerheter samt förfallotid skulder

Koncernen

Ställda säkerheter avseende egna skulder 31/12

	2023	2022
Fastighetsinteckningar	<u>80 000 000</u>	<u>89 000 000</u>
Summa	80 000 000	89 000 000

Skulder

Skuld	30 000 000	30 000 000
Förfaller till betalning:		
inom ett år	30 000 000	30 000 000
mellan ett till fem år	0	0
senare än fem år	<u>0</u>	<u>0</u>
	30 000 000	30 000 000

Moderbolaget

Ställda säkerheter avseende egna skulder 31/12

	2023	2022
Fastighetsinteckningar	89 000 000	89 000 000
Företagsinteckningar	0	0
Belåningsbara avbetalningskontrakt	<u>0</u>	<u>0</u>
Summa	89 000 000	89 000 000

Skulder

Skuld	30 000 000	30 000 000
Förfaller till betalning:		
inom ett år	30 000 000	30 000 000
mellan ett till fem år	0	0
senare än fem år	<u>0</u>	<u>0</u>
	30 000 000	30 000 000

Not 15 Eventualförpliktelser**Koncernen**

Garantiåtagande Försäkringsbolaget PRI Pensionsgaranti

2023	2022
<u>403 206</u>	<u>402 033</u>
403 206	402 033

Moderbolaget

Garantiåtagande Försäkringsbolaget PRI Pensionsgaranti

<u>403 206</u>	<u>402 033</u>
403 206	402 033

Not 16 Koncernförhållanden

I koncernen ingår totalt tre bolag. Moderbolaget Hedbergs Bil AB har två dotterbolag i bilbranschen; Hedbergs Bil i Helsingborg AB och Hedbergs Bil i Lund AB. Verksamheten i Lund är sedan tidigare nedlagd och efter att verksamheten i dotterbolaget Hedbergs Bil i Helsingborg AB avyttrats förra året är även verksamheten i Helsingborg nedlagd.

Not 17 Nyckeltalsdefinitioner

Resultat efter finansiella poster

Resultat efter finansiella intäkter och kostnader, men före extraordinära intäkter och kostnader.

Balansomslutning

Företagets samlade tillgångar

Soliditet (%)

Justerat eget kapital (eget kapital och obeskattade reserver med avdrag (20,6%) för uppskjuten skatt) i procent av balansomslutning.

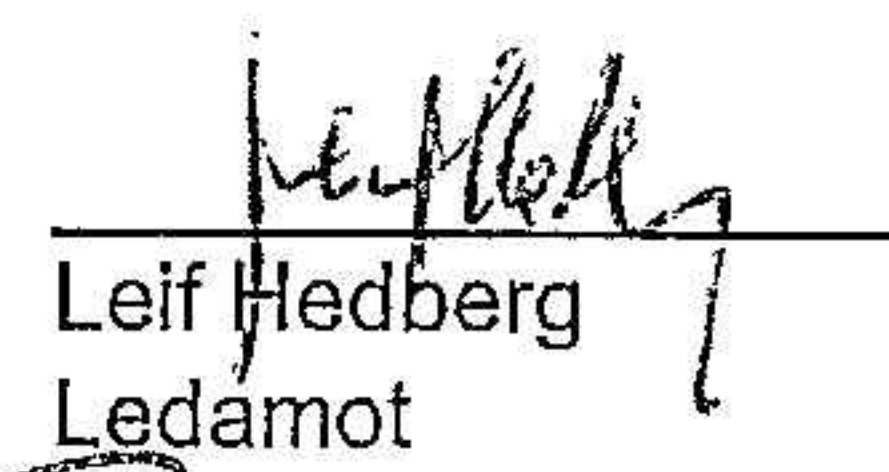
Malmö den 2024-06-28




Rolf Hedberg
Verkställande direktör / Ledamot



Carl Hedberg
Ledamot

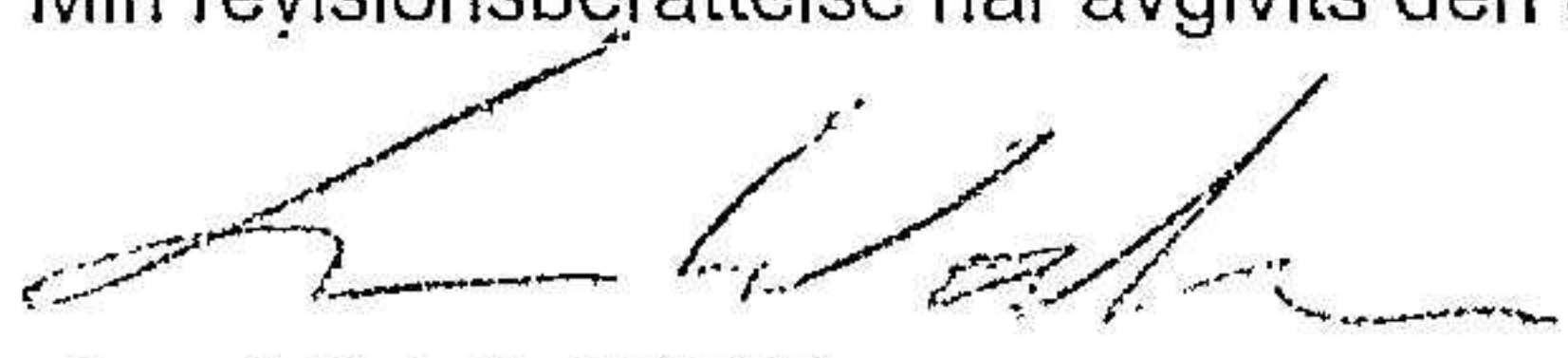


Leif Hedberg
Ledamot



John Hedberg
Ledamot

Min revisionsberättelse har avgivits den 30 juni 2024.



Stefan Wallin
Auktoriserad revisor

REVISIONSBERÄTTELSE

Till bolagsstämman i Hedbergs Bil AB
 Org.nr. 556032-8543

Rapport om årsredovisningen och koncernredovisningen

Uttalanden

Jag har utfört en revision av årsredovisningen och koncernredovisningen för Hedbergs Bil AB för år 2023.

Enligt min uppfattning har årsredovisningen och koncernredovisningen upprättats i enlighet med årsredovisningslagen och ger en i alla väsentliga avseenden rättvisande bild av moderbolagets och koncernens finansiella ställning per den 31 december 2023 och av dessas finansiella resultat och kassaflöde för året enligt årsredovisningslagen. Förvaltningsberättelsen är förenlig med årsredovisningens och koncernredovisningens övriga delar.

Jag tillstyrker därför att bolagsstämman fastställer resultaträkningen och balansräkningen för moderbolaget och för koncernen.

Grund för uttalanden

Jag har utfört revisionen enligt International Standards on Auditing (ISA) och god revisions sed i Sverige. Mitt ansvar enligt dessa standarder beskrivs närmare i avsnittet "Revisorns ansvar". Jag är oberoende i förhållande till moderbolaget och koncernen enligt god revisors sed i Sverige och har i övrigt fullgjort mitt yrkesetiska ansvar enligt dessa krav.

Jag anser att de revisionsbevis jag har inhämtat är tillräckliga och ändamålsenliga som grund för mina uttalanden.

Styrelsens och verkställande direktörens ansvar

Det är styrelsen och verkställande direktören som har ansvaret för att årsredovisningen och koncernredovisningen upprättas och att de ger en rättvisande bild enligt årsredovisningslagen. Styrelsen och verkställande direktören ansvarar även för den interna kontroll som de bedömer är nödvändig för att upprätta en årsredovisning och koncernredovisning som inte innehåller några väsentliga felaktigheter, vare sig dessa beror på oegentligheter eller misstag.

Vid upprättandet av årsredovisningen och koncernredovisningen ansvarar styrelsen och verkställande direktören för bedömningen av bolagets och koncernens förmåga att fortsätta verksamheten. De upplyser, när så är tillämpligt, om förhållanden som kan påverka förmågan att fortsätta verksamheten och att använda antagandet om fortsatt drift. Antagandet om fortsatt drift tillämpas dock inte om styrelsen och verkställande direktören avser att likvidera bolaget, upphöra med verksamheten eller inte har något realistiskt alternativ till att göra något av detta.

Revisorns ansvar

Mina mål är att uppnå en rimlig grad av säkerhet om huruvida årsredovisningen och koncernredovisningen som helhet inte innehåller några väsentliga felaktigheter, vare sig dessa beror på oegentligheter eller misstag, och att lämna en revisionsberättelse som innehåller mina uttalanden. Rimlig säkerhet är en hög grad av säkerhet, men är ingen garanti för att en revision som utförs enligt ISA och god revisions sed i Sverige alltid kommer att upptäcka en väsentlig felaktighet om en sådan finns. Felaktigheter kan uppstå på grund av oegentligheter eller misstag och anses vara väsentliga om de enskilt eller tillsammans rimligen kan förväntas påverka de ekonomiska beslut som användare fattar med grund i årsredovisningen och koncernredovisningen.

Som del av en revision enligt ISA använder jag professionellt omdöme och har en professionellt skeptisk inställning under hela revisionen. Dessutom:

- identifierar och bedömer jag riskerna för väsentliga felaktigheter i årsredovisningen och koncernredovisningen, vare sig dessa beror på oegentligheter eller misstag, utformar och utför granskningsåtgärder bland annat utifrån dessa risker och inhämtar revisionsbevis som är tillräckliga och ändamålsenliga för att utgöra en grund för mina uttalanden. Risken för att inte upptäcka en väsentlig felaktighet till följd av oegentligheter är högre än för en väsentlig felaktighet som beror på misstag, eftersom oegentligheter kan innefatta agerande i maskopi, förfalskning, avsiktliga utelämnanden, felaktig information eller åsidosättande av intern kontroll.
- skaffar jag mig en förståelse av den del av bolagets interna kontroll som har betydelse för min revision för att utforma granskningsåtgärder som är lämpliga med hänsyn till omständigheterna, men inte för att uttala mig om effektiviteten i den interna kontrollen.
- utvärderar jag lämpligheten i de redovisningsprinciper som används och rimligheten i styrelsens och verkställande direktörens uppskattningar i redovisningen och tillhörande upplysningar.
- drar jag en slutsats om lämpligheten i att styrelsen och verkställande direktören använder antagandet om fortsatt drift vid upprättandet av årsredovisningen och koncernredovisningen. Jag drar också en slutsats, med grund i de inhämtade revisionsbevisen, om huruvida det finns någon väsentlig osäkerhetsfaktor som avser sådana händelser eller förhållanden som kan leda till betydande tvivel om bolagets och koncernens förmåga att fortsätta verksamheten. Om jag drar slutsatsen att det finns en väsentlig osäkerhetsfaktor, måste jag i revisionsberättelsen fästa uppmärksamheten på upplysningarna i årsredovisningen och koncernredovisningen om den väsentliga osäkerhetsfaktorn eller, om sådana upplysningar är otillräckliga, modifiera uttalandet om årsredovisningen och koncernredovisningen. Mina slutsatser baseras på de revisionsbevis som inhämtas fram till datumet för revisionsberättelsen. Dock kan framtida händelser eller förhållanden göra att ett bolag och en koncern inte längre kan fortsätta verksamheten.
- utvärderar jag den övergripande presentationen, strukturen och innehållet i årsredovisningen och koncernredovisningen, däribland upplysningarna, och om årsredovisningen och koncernredovisningen återger de underliggande transaktionerna och händelserna på ett sätt som ger en rättvisande bild.
- inhämtar jag tillräckliga och ändamålsenliga revisionsbevis avseende den finansiella informationen i enheterna eller affärsaktiviteterna inom koncernen för att göra ett uttalande avseende koncernredovisningen. Jag ansvarar för styrning, övervakning och utförande av koncernrevisionen. Jag är ensam ansvarig för mina uttalanden.

Jag måste informera styrelsen om bland annat revisionens planerade omfattning och inriktning samt tidpunkten för den. Jag måste också informera om betydelsefulla iakttagelser under revisionen, däribland de eventuella betydande brister i den interna kontrollen som jag identifierat.

Rapport om andra krav enligt lagar och andra författningar

Uttalanden

Utöver min revision av årsredovisningen och koncernredovisningen har jag även utfört en revision av styrelsens och verkställande direktörens förvaltning för Hedbergs Bil AB för år 2023 samt av förslaget till dispositioner beträffande bolagets vinst eller förlust.

Jag tillstyrker att bolagsstämman disponerar vinsten enligt förslaget i förvaltningsberättelsen och beviljar styrelsens ledamöter och verkställande direktören ansvarsfrihet för räkenskapsåret.

Grund för uttalanden

Jag har utfört revisionen enligt god revisionssed i Sverige. Mitt ansvar enligt denna beskrivs närmare i avsnittet "Revisorns ansvar". Jag är oberoende i förhållande till moderbolaget och koncernen enligt god revisorssed i Sverige och har i övrigt fullgjort mitt yrkesetiska ansvar enligt dessa krav.

Jag anser att de revisionsbevis jag har inhämtat är tillräckliga och ändamålsenliga som grund för mina uttalanden.

Styrelsens och verkställande direktörens ansvar

Det är styrelsen som har ansvaret för förslaget till dispositioner beträffande bolagets vinst eller förlust. Vid förslag till utdelning innefattar detta bland annat en bedömning av om utdelningen är försvarlig med hänsyn till de krav som bolagets och koncernens verksamhetsart, omfattning och risker ställer på storleken av bolagets och koncernens egna kapital, konsolideringsbehov, likviditet och ställning i övrigt.

Styrelsen ansvarar för bolagets organisation och förvaltningen av bolagets angelägenheter. Detta innefattar bland annat att fortlöpande bedöma bolagets och koncernens ekonomiska situation och att tillse att bolagets organisation är utformad så att bokföringen, medelsförvaltningen och bolagets ekonomiska angelägenheter i övrigt kontrolleras på ett betryggande sätt. Verkställande direktören ska sköta den löpande förvaltningen enligt styrelsens riktlinjer och anvisningar och bland annat vidta de åtgärder som är nödvändiga för att bolagets bokföring ska fullgöras i överensstämmelse med lag och för att medelsförvaltningen ska skötas på ett betryggande sätt.

Revisorns ansvar

Mitt mål beträffande revisionen av förvaltningen, och därmed mitt uttalande om ansvarsfrihet, är att inhämta revisionsbevis för att med en rimlig grad av säkerhet kunna bedöma om någon styrelseledamot eller verkställande direktören i något väsentligt avseende:

- företagit någon åtgärd eller gjort sig skyldig till någon försummelse som kan föranleda ersättningsskyldighet mot bolaget, eller
- på något annat sätt handlat i strid med aktiebolagslagen, årsredovisningslagen eller bolagsordningen.

Mitt mål beträffande revisionen av förslaget till dispositioner av bolagets vinst eller förlust, och därmed mitt uttalande om detta, är att med rimlig grad av säkerhet bedöma om förslaget är förenligt med aktiebolagslagen.

Rimlig säkerhet är en hög grad av säkerhet, men ingen garanti för att en revision som utförs enligt god revisionssed i Sverige alltid kommer att upptäcka åtgärder eller försummelser som kan föranleda ersättningsskyldighet mot bolaget, eller att ett förslag till dispositioner av bolagets vinst eller förlust inte är förenligt med aktiebolagslagen.

Som en del av en revision enligt god revisionssed i Sverige använder jag professionellt omdöme och har en professionellt skeptisk inställning under hela revisionen. Granskningen av förvaltningen och förslaget till dispositioner av bolagets vinst eller förlust grundar sig främst på revisionen av räkenskaperna. Vilka tillkommande granskningsåtgärder som utförs baseras på min professionella bedömning med utgångspunkt i risk och väsentlighet. Det innebär att jag fokuserar granskningen på sådana åtgärder, områden och förhållanden som är väsentliga för verksamheten och där avsteg och överträdelser skulle ha särskild betydelse för bolagets situation. Jag går igenom och prövar fattade beslut, beslutsunderlag, vidtagna åtgärder och andra förhållanden som är relevanta för mitt uttalande om ansvarsfrihet. Som underlag för mitt uttalande om styrelsens förslag till dispositioner beträffande bolagets vinst eller förlust har jag granskat om förslaget är förenligt med aktiebolagslagen.

Malmö den 30 juni 2024



Stefan Wallin
Auktoriserad revisor