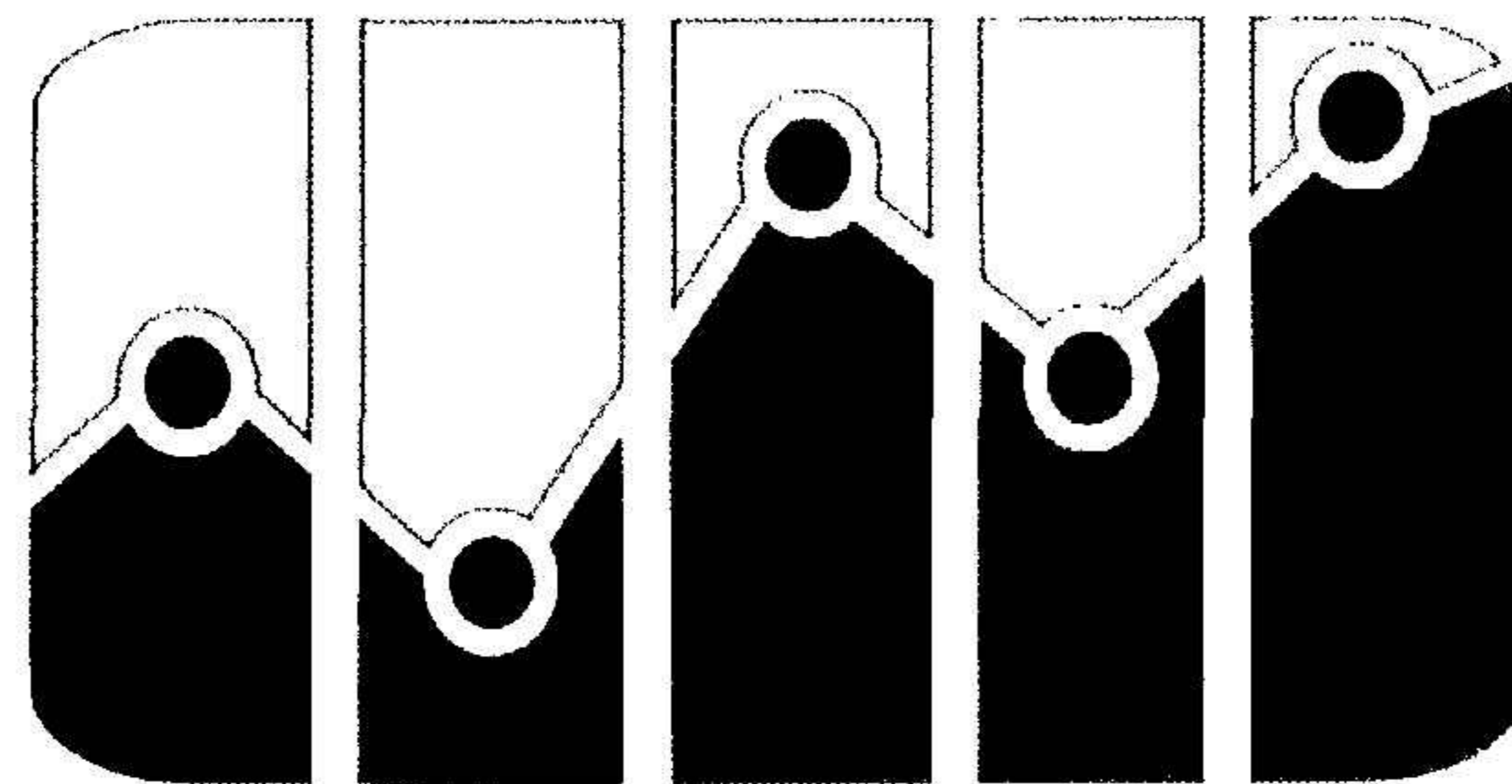


Årsredovisning för PEKA Solutions AB

559047-0257

Räkenskapsåret

2022-01-01 - 2022-12-31



PEKA Solutions AB

Förvaltningsberättelse	1
Resultaträkning	2
Balansräkning	3
Noter	5
Underskrifter	6

Fastställelseintyg

Jag intygar att resultaträkningen och balansräkningen har fastställts på årsstämma 2023-05-14. Årsstämman beslöt att godkänna styrelsens förslag till behandling av ansamlad förlust.

Jag intygar att innehållet i dessa handlingar överensstämmer med originalen och att originalen undertecknats av samtliga personer som enligt lag ska underteckna dessa.

Karolina Landowska
Styrelseledamot

Skogås 2023-05-20

Årsredovisningen är upprättad i svenska kronor. Om inget annat anges, redovisas alla belopp i hela kronor.

Förvaltningsberättelse

Styrelsen för PEKA Solutions AB, 559047-0257, avger följande årsredovisning för räkenskapsåret 2022-01-01 - 2022-12-31.

Verksamheten

Allmänt om verksamheten

Bolaget bildades under år 2016 då även verksamheten startade. Bolaget säljer konsultativa tjänster inom kvalitet- och organisationsutveckling samt IT-support. Bolagets primära produkt är ett kvalitetsledningssystem med tillhörande IT-stöd som möjliggör mätning av progression inom avancerad tjänstproduktion och har främst använts inom vård- och omsorgsboenden.

Bolaget har sitt säte i Skogås, Stockholms län och har även en filial i Östersund, Jämtlands län.

Väsentliga händelser under räkenskapsåret

Verksamheten i bolaget har varit vilande under 2022. Bolagets kostnader har under året reducerats men vissa kostnader förenat med bolagets drift har kvarstått.

Flerårsöversikt

	2022	2021	2020	Belopp i kr 2019
Nettoomsättning		3 999	20 000	25 846
Resultat efter finansiella poster	-8 737	-6 731	-5 628	-4 607
Soliditet %	-167,3	-113,7	-89	-75

Bolaget bildades 2016 och bolagets primära produkt är ett kvalitetsledningssystem med tillhörande IT-stöd. Produkten utvecklades på beställning av kund under åren 2016 – 2017. Utvecklingen finansierades av kund. Under 2018 avslutades uppdraget hos kund och intäkterna för systemet upphörde. Under perioden 2019 till 2021 har bolaget varit vilande och intäkter samt kostnader i bolaget har således kraftigt reducerats. Under 2022 har bolaget varit helt vilande. Det har dock kvarstått vissa kostnader förenade med befintlig produkt. Detta är orsaken till att nettoomsättningen varierar mer än 30% mellan åren.

Förändringar i eget kapital

	Aktiekapital	Balanserat resultat	Årets resultat
Belopp vid årets ingång	50 000	-113 098	-6 731
Balanseras i ny räkning		-6 731	6 731
Årets resultat			-8 737
Belopp vid årets utgång	50 000	-119 829	-8 737

Resultatdisposition

Till årsstämmans förfogande står följande medel:

	<u>Belopp i kr</u>
Balanserat resultat	-119 829
Årets resultat	-8 737
Summa	-128 566

Resultaträkning

<i>Belopp i kr</i>	<i>Not</i>	<i>2022-01-01 - 2021-01-01 -</i>	
		<i>2022-12-31</i>	<i>2021-12-31</i>
Rörelseintäkter, lagerförändringar m.m.			
Nettoomsättning		0	3 999
Summa rörelseintäkter, lagerförändringar m.m.		0	3 999
Rörelsekostnader			
Övriga externa kostnader		-8 737	-10 730
Summa rörelsekostnader		-8 737	-10 730
Rörelseresultat		-8 737	-6 731
Resultat efter finansiella poster		-8 737	-6 731
Resultat före skatt		-8 737	-6 731
Årets resultat		-8 737	-6 731

Balansräkning

<i>Belopp i kr</i>	<i>Not</i>	<i>2022-12-31</i>	<i>2021-12-31</i>
TILLGÅNGAR			
Omsättningstillgångar			
Kortfristiga fordringar			
Övriga fordringar		7 480	11 414
Summa kortfristiga fordringar		7 480	11 414
Kassa och bank			
Kassa och bank		39 491	50 022
Summa kassa och bank		39 491	50 022
Summa omsättningstillgångar		46 971	61 436
SUMMA TILLGÅNGAR		46 971	61 436


2025070633390


Balansräkning


<i>Belopp i kr</i>	<i>Not</i>	<i>2022-12-31</i>	<i>2021-12-31</i>
EGET KAPITAL OCH SKULDER			
Eget kapital			
Bundet eget kapital			
Aktiekapital		50 000	50 000
Summa bundet eget kapital		50 000	50 000
Fritt eget kapital			
Balanserat resultat		-119 829	-113 098
Årets resultat		-8 737	-6 731
Summa fritt eget kapital		-128 566	-119 829
Summa eget kapital		-78 566	-69 829
Kortfristiga skulder			
Skatteskulder		-38 540	-32 811
Övriga skulder		29 534	29 534
Upplupna kostnader och förutbetalda intäkter		134 543	134 542
Summa kortfristiga skulder		125 537	131 265
SUMMA EGET KAPITAL OCH SKULDER		46 971	61 436

Underskrifter

Skogås


2023-05-14
Karolina Landowska Datum
Styrelseordförande


2023-05-14
Per Fröling Datum
Styrelseledamot


2023-05-14
Ahmed Zamouche Datum
Styrelseledamot


2023070633391

Härmed intygas att kopian överensstämmer med originalet:

Ort och datum

Skogås 2023-07-01

Namnsteckning



Namnförlydande

Rune Hammarberg

Noter

Belopp i kr om inget annat anges.

Not 1 Redovisningsprinciper

Årsredovisningen är upprättad i enlighet med årsredovisningslagen och Bokföringsnämndens allmänna råd (BFNAR 2016:10) om årsredovisning i mindre företag.