

# Årsredovisning

för

## HGB Invest Group AB

556891-0789

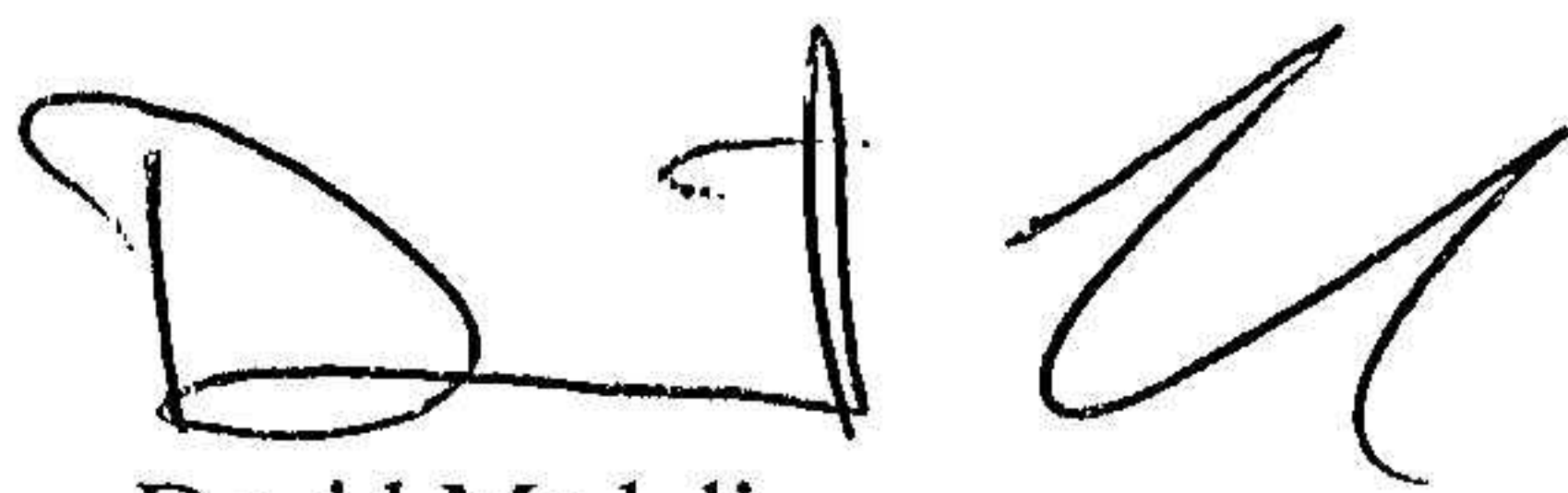
Räkenskapsåret

2022

### Fastställelseintyg

Undertecknad styrelseledamot i HGB Invest Group AB intygar, dels att denna kopia av årsredovisningen stämmer överens med originalet, dels att resultaträkningen och balansräkningen i årsredovisningen har fastställts på årsstämma 6 mars 2023. Årsstämman beslutade att godkänna styrelsens förslag till resultatdisposition.

Stockholm den 6 mars 2023



David Madeling

Styrelsen för HGB Invest Group AB avger följande årsredovisning för räkenskapsåret 2022.

Årsredovisningen är upprättad i svenska kronor, SEK. Om inte annat särskilt anges, redovisas alla belopp i hela kronor (kr). Uppgifter inom parentes avser föregående år.

## Förvaltningsberättelse

### Verksamheten

#### *Allmänt om verksamheten*

Bolaget bedriver konsultverksamhet inom försäljning och annan därmed förenlig verksamhet. Företaget har sitt säte i Stockholm.

Bolaget äger samtliga aktier i X Design Sweden AB.

#### *Väsentliga händelser under räkenskapsåret*

Aktieägarna har under året tillskjutit 72.000 kronor såsom villkorat aktieägartillskott.

<b>Flerårsöversikt (Tkr)</b>	<b>2022</b>	<b>2021</b>	<b>2020</b>	<b>2019</b>
Nettoomsättning	0	0	0	0
Resultat efter finansiella poster	-2	-361	-4	-6
Soliditet (%)	neg	neg	neg	neg

### Förändringar i eget kapital

	<b>Aktie- kapital</b>	<b>Fri överkurs- fond</b>	<b>Balanserat resultat</b>	<b>Årets resultat</b>	<b>Totalt</b>
Belopp vid årets ingång	61 700	38 300	-177 858	-361 207	<b>-439 065</b>
Disposition enligt beslut av årsstämman:					
Balanseras i ny räkning		-38 300	-322 907	361 207	<b>0</b>
Erhållna aktieägartillskott			72 000		<b>72 000</b>
Årets resultat				-2 000	<b>-2 000</b>
<b>Belopp vid årets utgång</b>	<b>61 700</b>	<b>0</b>	<b>-428 765</b>	<b>-2 000</b>	<b>-369 065</b>

## Resultatdisposition

Styrelsen föreslår att den ansamlade förlusten (kronor):

ansamlad förlust	-428 765
årets förlust	-2 000
	<b>-430 765</b>
behandlas så att	
i ny räkning överföres	-430 765
	<b>-430 765</b>

Företagets resultat och ställning i övrigt framgår av efterföljande resultat- och balansräkning med noter.

## Resultaträkning

Not

2022-01-01  
-2022-12-31

2021-01-01  
-2021-12-31

### Rörelseintäkter, lagerförändringar m. m.

Övriga rörelseintäkter

0

120 226

**Summa rörelseintäkter, lagerförändringar m.m.**

**0**

**120 226**

### Rörelsekostnader

Övriga externa kostnader

-2 000

-7 770

**Summa rörelsekostnader**

**-2 000**

**-7 770**

**Rörelseresultat**

**-2 000**

**112 456**

### Finansiella poster

Resultat från andelar i koncernföretag

0

-100

Nedskrivningar av finansiella anläggningstillgångar och kortfristiga placeringar

0

-470 000

Räntekostnader och liknande resultatposter

0

-3 562

**Summa finansiella poster**

**0**

**-473 662**

**Resultat efter finansiella poster**

**-2 000**

**-361 207**

**Resultat före skatt**

**-2 000**

**-361 207**

**Årets resultat**

**-2 000**

**-361 207**

<b>Balansräkning</b>	<b>Not</b>	<b>2022-12-31</b>	<b>2021-12-31</b>
<b>TILLGÅNGAR</b>			
<b>Anläggningstillgångar</b>			
<i>Finansiella anläggningstillgångar</i>			
Andelar i koncernföretag	2	0	0
<b>Summa finansiella anläggningstillgångar</b>		<b>0</b>	<b>0</b>
<b>Summa anläggningstillgångar</b>		<b>0</b>	<b>0</b>
<b>Omsättningstillgångar</b>			
<i>Kortfristiga fordringar</i>			
Fordringar hos koncernföretag		10	78 010
<b>Summa kortfristiga fordringar</b>		<b>10</b>	<b>78 010</b>
<i>Kassa och bank</i>			
Kassa och bank		12	12
<b>Summa kassa och bank</b>		<b>12</b>	<b>12</b>
<b>Summa omsättningstillgångar</b>		<b>22</b>	<b>78 022</b>
<b>SUMMA TILLGÅNGAR</b>		<b>22</b>	<b>78 022</b>

## Balansräkning

Not

2022-12-31

2021-12-31

### EGET KAPITAL OCH SKULDER

#### Eget kapital

##### *Bundet eget kapital*

Aktiekapital

61 700

61 700

**Summa bundet eget kapital**

**61 700**

**61 700**

##### *Fritt eget kapital*

Fri överkursfond

0

38 300

Balanserat resultat

-428 765

-177 858

Årets resultat

-2 000

-361 207

**Summa fritt eget kapital**

**-430 765**

**-500 765**

**Summa eget kapital**

**-369 065**

**-439 065**

#### Långfristiga skulder

3

Övriga skulder

349 691

497 691

**Summa långfristiga skulder**

**349 691**

**497 691**

#### Kortfristiga skulder

3

Övriga skulder

19 396

19 396

**Summa kortfristiga skulder**

**19 396**

**19 396**

**SUMMA EGET KAPITAL OCH SKULDER**

**22**

**78 022**

## Noter

### Not 1 Redovisningsprinciper

#### Allmänna upplysningar

Årsredovisningen är upprättad i enlighet med årsredovisningslagen och Bokföringsnämndens allmänna råd (BFNAR 2016:10) om årsredovisning i mindre företag.

### Not 2 Andelar i koncernföretag

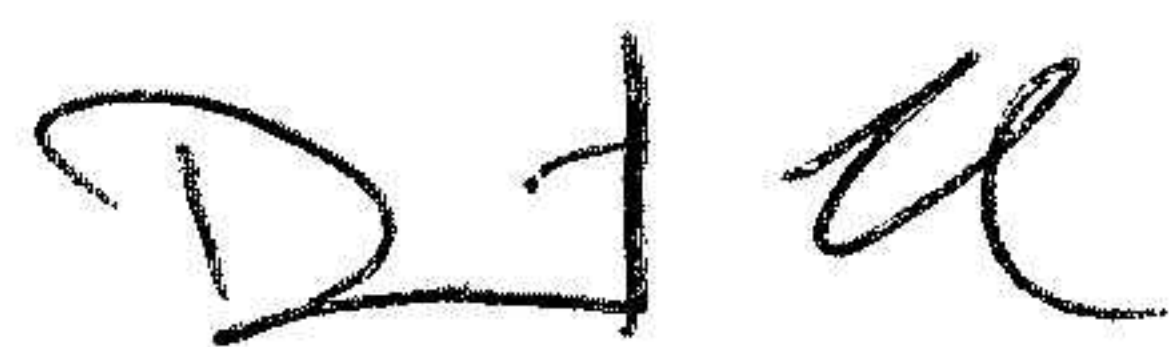
Avser samtliga aktier i det helägda dotterbolaget X Design Sweden AB.

	2022-12-31	2021-12-31
Ingående anskaffningsvärden	470 000	50 000
Omklassificeringar	0	420 000
<b>Utgående ackumulerade anskaffningsvärden</b>	<b>470 000</b>	<b>470 000</b>
Ingående nedskrivningar	-470 000	0
Årets nedskrivningar	0	-470 000
<b>Utgående ackumulerade nedskrivningar</b>	<b>-470 000</b>	<b>-470 000</b>
<b>Utgående redovisat värde</b>	<b>0</b>	<b>0</b>

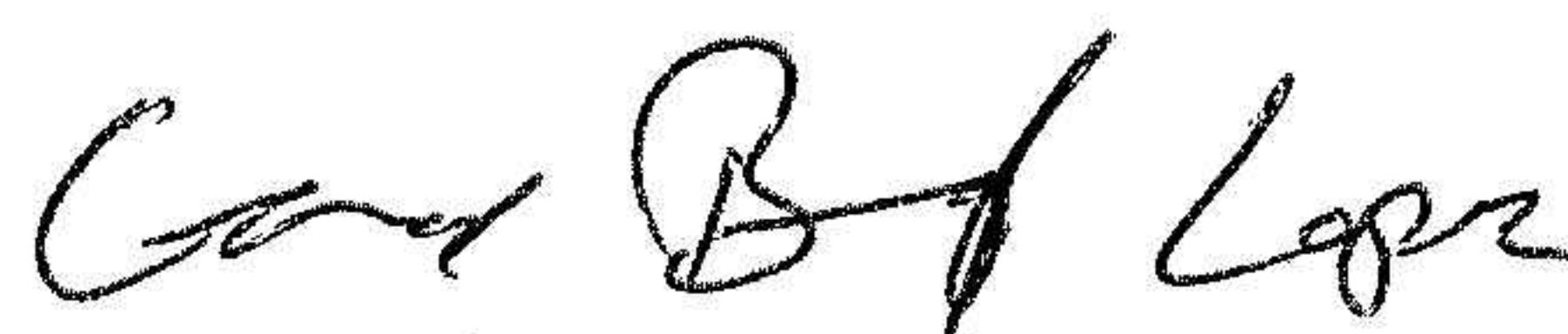
### Not 3 Skulder som avser flera poster

Företaget har inga banklån.

Stockholm den 6 mars 2023



David Madeling  
Ordförande



Ceasar Bergh Lopes Da Costa